

InStat

09.05.2017

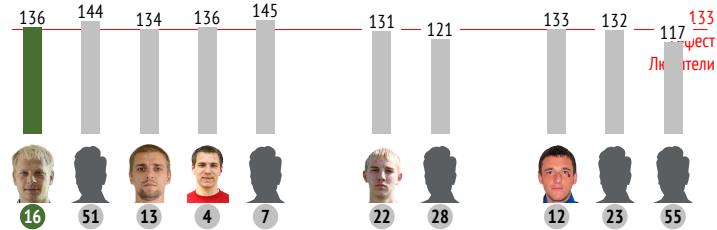
Гэфест Любители 1-1 Авангард Любители



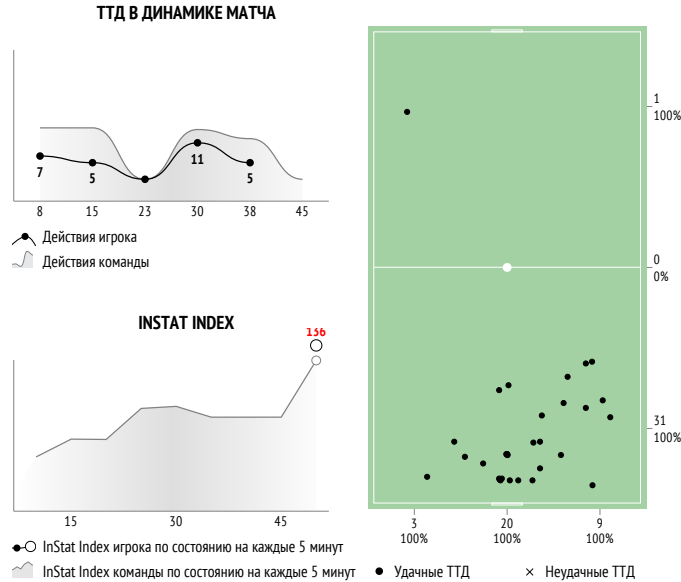
16. Сергей Котов

	За матч	1 тайм	2 тайм
INSTAT INDEX	136	-	-
Минут на поле	52	-	-
ТТД / удачные	33 / 19 58%	12 / 7 58%	16 / 12 75%
Удары / в створ	-	-	-
Фолы	-	-	-
Фолы / на нем	-	-	-
ПЕРЕДАЧИ / ТОЧНЫЕ	16 / 9 56%	9 / 4 44%	7 / 5 71%
подготовительные / точные	-	-	-
конструктивные / точные	16 / 9 56%	9 / 4 44%	7 / 5 71%
острые / точные	-	-	-
вперед / точные	16 / 9 56%	-	-
назад / точные	-	-	-
вправо / точные	3 / 1 33%	-	-
влево / точные	13 / 8 62%	-	-
в штрафную / точные	-	-	-
навесы / точные	-	-	-
длинные / точные	13 / 8 62%	-	-
ЕДИНОБОРСТВА / ВЫИГРАННЫЕ	1 / 1 100%	-	1 / 1 100%
в обороне / выигранные	1 / 1 100%	-	1 / 1 100%
в атаке / выигранные	-	-	-
вверх / выигранные	1 / 1 100%	-	1 / 1 100%
отборы / удачные	-	-	-
обводки / удачные	-	-	-
Перехваты / на чужой половине	-	-	-
Подборы / на чужой половине	4 / 0	2 / 0	2 / 0
Потери мяча / на своей половине	3 / 0	2 / 0	1 / 0
Овладения / на чужой половине	3 / 0	-	3 / 0

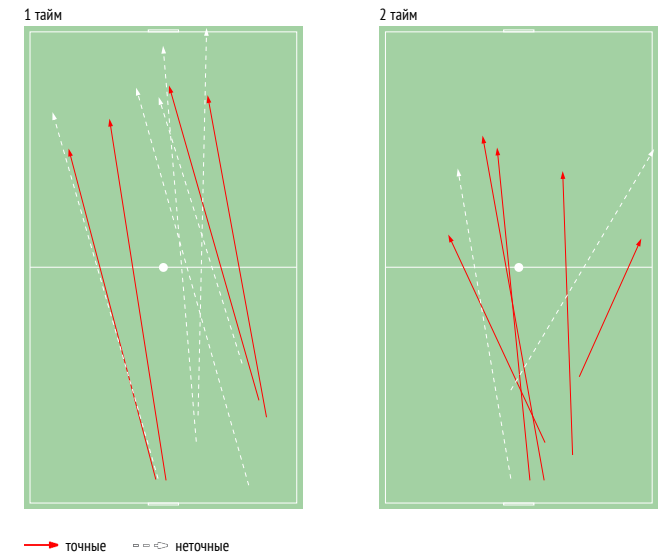
INSTAT INDEX ИГРОКА В СРАВНЕНИИ С КОМАНДОЙ



Точки действий игрока

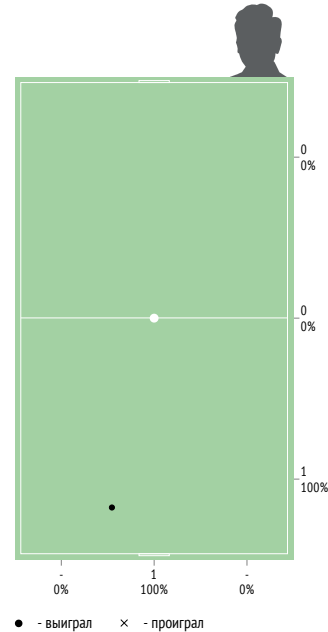


Направление передач



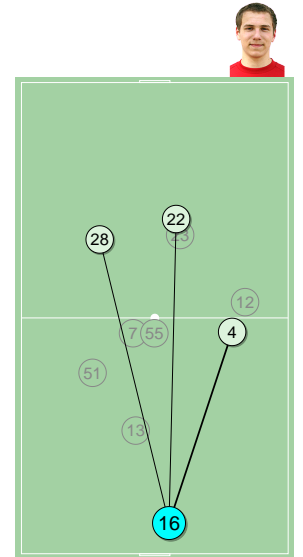
Единоборства

	●	×
1 Зайка	-	-
8 Козлов	-	-
6 Клинин	-	-
10 Демянков	-	-
9 Горячев	-	-
99 Кольванов	1	-
77 Косачев	-	-
2 Сучков	-	-
90 Идрисов	-	-
19 Корчагин	-	-
7 Кроха	-	-
88 Садиков	-	-
3 Максимов	-	-
Всего	1	-



Распределение передач

	→	←	⇄
51 Коханов	-	-	-
13 Хорин	-	-	-
4 Лозбинев	1	4	5
7 Мухин	-	-	-
17 Селиванов	-	-	-
22 Гусев	3	-	3
28 Масленников	4	-	4
12 Варакин	-	-	-
23 Шеренков	1	-	1
55 Умяров	-	-	-
Всего	9	4	13

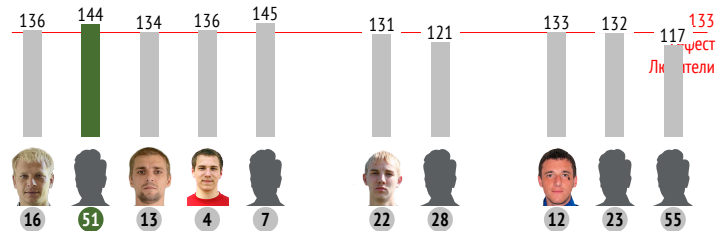




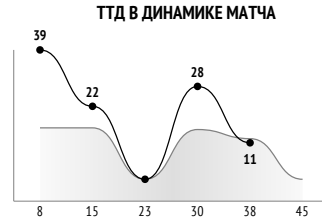
51. Станислав Коханов

	За матч	1 тайм	2 тайм
INSTAT INDEX	144	-	-
Минут на поле	52	-	-
ТТД / удачные	101 / 79 78%	61 / 48 79%	39 / 30 77%
Удары / в створ	3 / 1 33%	-	3 / 1 33%
Фолы	1	1	-
Фолы / на нем	1	-	1
ПЕРЕДАЧИ / ТОЧНЫЕ	50 / 38 76%	33 / 24 73%	17 / 14 82%
подготовительные / точные	4 / 4 100%	3 / 3 100%	1 / 1 100%
конструктивные / точные	46 / 34 74%	30 / 21 70%	16 / 13 81%
острые / точные	-	-	-
вперед / точные	47 / 35 74%	-	-
назад / точные	3 / 3 100%	-	-
вправо / точные	34 / 25 74%	-	-
влево / точные	16 / 13 81%	-	-
в штрафную / точные	-	-	-
навесы / точные	2 / 1 50%	2 / 1 50%	-
длинные / точные	7 / 7 100%	-	-
ЕДИНОБОРСТВА / ВЫИГРАННЫЕ	18 / 13 72%	9 / 6 67%	9 / 7 78%
в обороне / выигранные	15 / 10 67%	7 / 4 57%	8 / 6 75%
в атаке / выигранные	3 / 3 100%	2 / 2 100%	1 / 1 100%
вверх / выигранные	9 / 6 67%	5 / 3 60%	4 / 3 75%
отборы / удачные	2 / 1 50%	1 / 0 0%	1 / 1 100%
обводки / удачные	3 / 3 100%	2 / 2 100%	1 / 1 100%
Перехваты / на чужой половине	13 / 1	9 / 1	4 / 0
Подборы / на чужой половине	10 / 1	7 / 1	3 / 0
Потери мяча / на своей половине	4 / 1	3 / 1	1 / 0
Овладения / на чужой половине	13 / 1	8 / 1	5 / 0

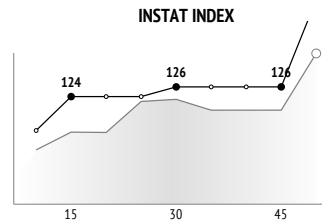
INSTAT INDEX ИГРОКА В СРАВНЕНИИ С КОМАНДОЙ



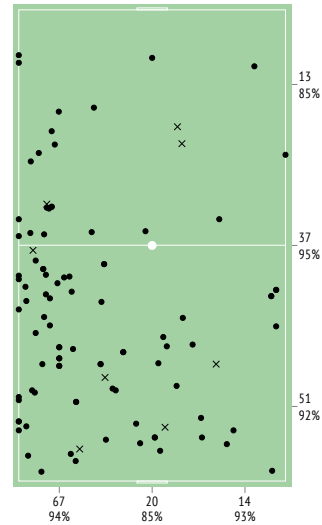
Точки действий игрока



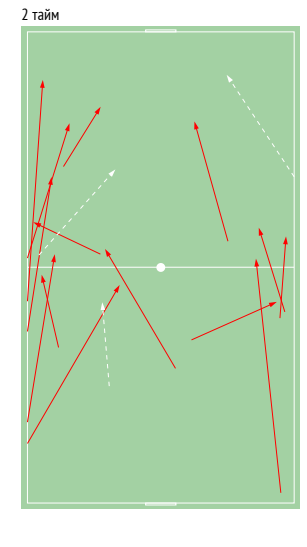
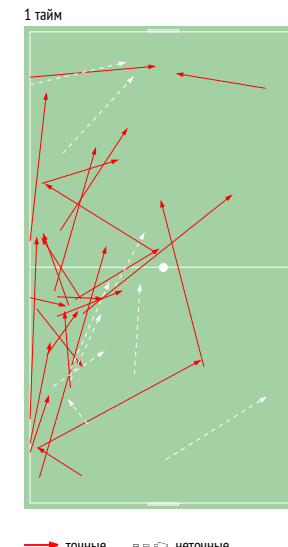
● Действия игрока
○ Действия команды



● InStat Index игрока по состоянию на каждые 5 минут
○ InStat Index команды по состоянию на каждые 5 минут

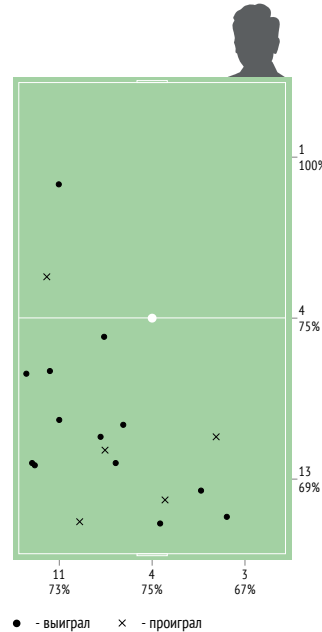


Направление передач



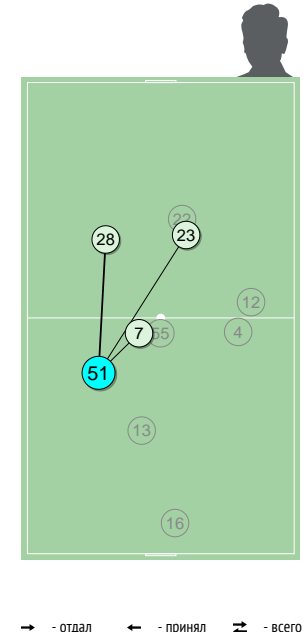
Единоборства

	●	×
1 Зайка	-	-
8 Козлов	-	-
6 Клинин	-	1
10 Демьянков	-	-
9 Горячев	1	-
99 Кольванов	3	-
77 Косачев	1	-
2 Сучков	2	-
90 Идрисов	1	1
19 Корчагин	3	2
7 Кроха	2	1
88 Садиков	-	-
3 Максимов	-	-
Всего	13	5



Распределение передач

	→	←	↔
16 Котов	-	-	-
13 Хорин	1	1	2
4 Лозбинец	3	3	6
7 Мухин	5	6	11
17 Селиванов	-	1	1
22 Гусев	9	1	10
28 Масленников	11	3	14
12 Варакин	-	-	-
23 Шеренков	7	5	12
55 Умяров	2	1	3
Всего	38	21	59



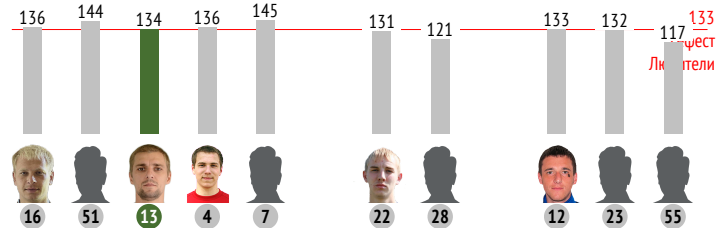
→ - отдал, ← - принял, ↔ - всего



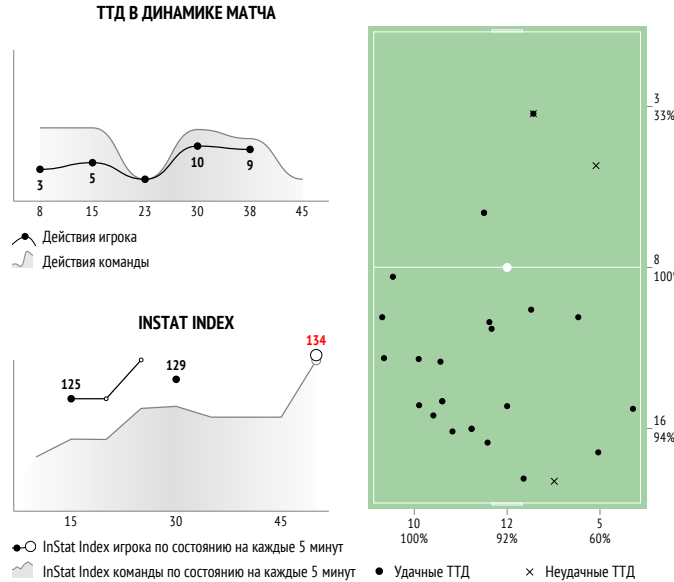
13. Мартин Хорин

	За матч	1 тайм	2 тайм
INSTAT INDEX	134	-	-
Минут на поле	52	-	-
ТТД / удачные	27 / 20 74%	8 / 6 75%	19 / 14 74%
Удары / в створ	-	-	-
Фолы	-	-	-
Фолы / на нем	-	-	-
ПЕРЕДАЧИ / ТОЧНЫЕ	14 / 9 64%	5 / 3 60%	9 / 6 67%
подготовительные / точные	2 / 2 100%	2 / 2 100%	-
конструктивные / точные	11 / 7 64%	3 / 1 33%	8 / 6 75%
острые / точные	1 / 0 0%	-	-
вперед / точные	12 / 7 58%	-	-
назад / точные	2 / 2 100%	-	-
вправо / точные	7 / 5 71%	-	-
влево / точные	7 / 4 57%	-	-
в штрафную / точные	-	-	-
навесы / точные	-	-	-
длинные / точные	5 / 3 60%	-	-
ЕДИНОБОРСТВА / ВЫИГРАННЫЕ	9 / 7 78%	3 / 3 100%	6 / 4 67%
в обороне / выигранные	8 / 7 88%	3 / 3 100%	5 / 4 80%
в атаке / выигранные	1 / 0 0%	-	1 / 0 0%
вверх / выигранные	3 / 2 67%	1 / 1 100%	2 / 1 50%
отборы / удачные	2 / 2 100%	1 / 1 100%	1 / 1 100%
обводки / удачные	1 / 0 0%	-	1 / 0 0%
Перехваты / на чужой половине	2 / 0	-	2 / 0
Подборы / на чужой половине	2 / 2	-	2 / 2
Потери мяча / на своей половине	3 / 0	2 / 0	1 / 0
Овладения / на чужой половине	5 / 0	2 / 0	3 / 0

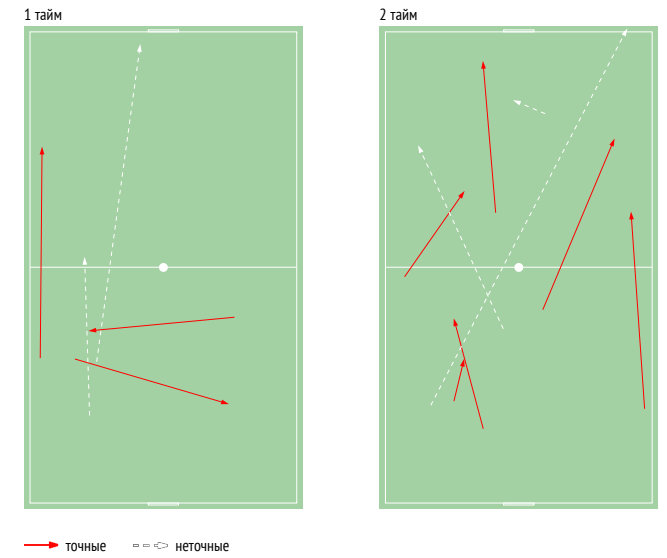
INSTAT INDEX ИГРОКА В СРАВНЕНИИ С КОМАНДОЙ



Точки действий игрока

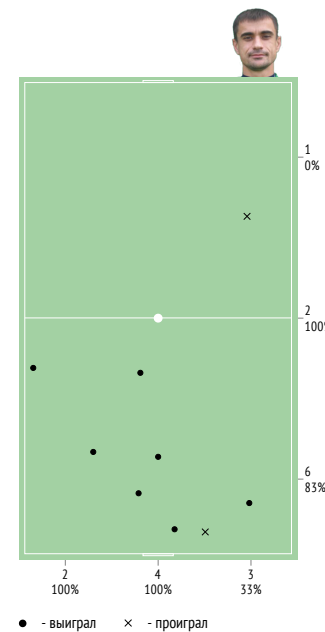


Направление передач



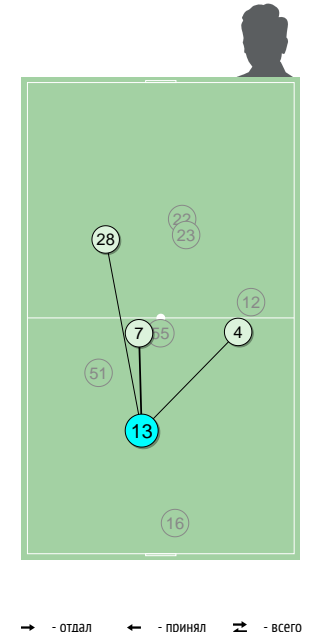
Единоборства

	●	×
1 Зайка	-	-
8 Козлов	-	1
6 Клинин	-	-
10 Демьянков	-	-
9 Горячев	-	-
99 Кольванов	3	-
77 Косачев	1	-
2 Сучков	-	-
90 Идрисов	-	-
19 Корчагин	3	1
7 Кроха	-	-
88 Садиков	-	-
3 Максимов	-	-
Всего	7	2



Распределение передач

	→	←	⇄
16 Котов	-	-	-
51 Коханов	1	1	2
4 Лозбинец	1	3	4
7 Мухин	1	4	5
17 Селиванов	-	-	-
22 Гусев	2	1	3
28 Масленников	4	-	4
12 Варакин	-	-	-
23 Шеренков	-	-	-
55 Умяров	-	-	-
Всего	9	9	18

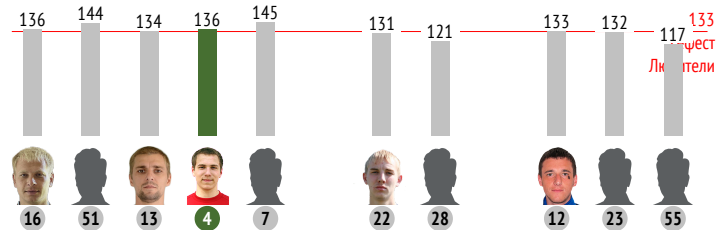




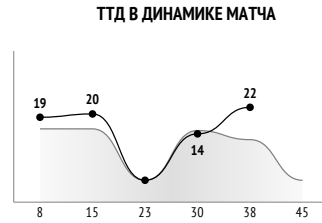
4. Константин Лозбинов

	За матч	1 тайм	2 тайм
INSTAT INDEX	136	-	-
Минут на поле	52	-	-
ТТД / удачные	76 / 59 78%	39 / 29 74%	36 / 29 81%
Удары / в створ	4 / 3 75%	-	4 / 3 75%
Фолы	-	-	-
Фолы / на нем	-	-	-
ПЕРЕДАЧИ / ТОЧНЫЕ	44 / 32 73%	23 / 16 70%	21 / 16 76%
подготовительные / точные	9 / 9 100%	6 / 6 100%	3 / 3 100%
конструктивные / точные	34 / 23 68%	17 / 10 59%	17 / 13 76%
острые / точные	1 / 0 0%	-	-
вперед / точные	34 / 24 71%	-	-
назад / точные	10 / 8 80%	-	-
вправо / точные	14 / 9 64%	-	-
влево / точные	30 / 23 77%	-	-
в штрафную / точные	-	-	-
навесы / точные	2 / 0 0%	1 / 0 0%	1 / 0 0%
длинные / точные	7 / 4 57%	-	-
ЕДИНОБОРСТВА / ВЫИГРАННЫЕ	7 / 4 57%	3 / 1 33%	4 / 3 75%
в обороне / выигранные	7 / 4 57%	3 / 1 33%	4 / 3 75%
в атаке / выигранные	-	-	-
вверх / выигранные	3 / 3 100%	1 / 1 100%	2 / 2 100%
отборы / удачные	3 / 0 0%	2 / 0 0%	1 / 0 0%
обводки / удачные	-	-	-
Перехваты / на чужой половине	6 / 2	5 / 2	1 / 0
Подборы / на чужой половине	9 / 3	4 / 2	5 / 1
Потери мяча / на своей половине	3 / 1	1 / 0	2 / 1
Овладевания / на чужой половине	6 / 1	3 / 1	3 / 0

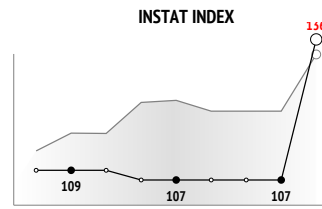
INSTAT INDEX ИГРОКА В СРАВНЕНИИ С КОМАНДОЙ



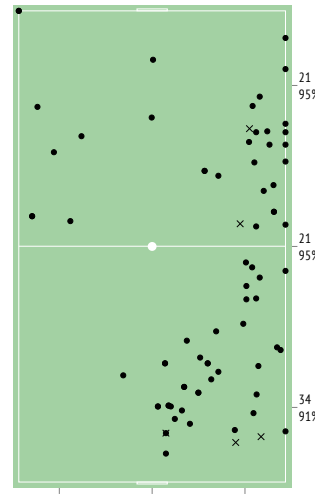
Точки действий игрока



● Действия игрока
○ Действия команды



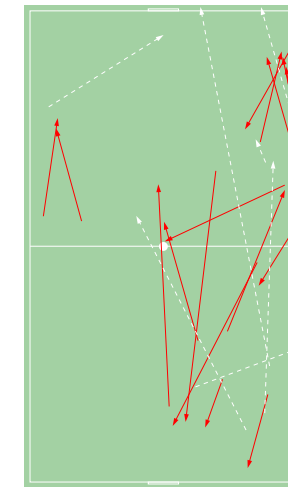
○ InStat Index игрока по состоянию на каждые 5 минут
○ InStat Index команды по состоянию на каждые 5 минут



● Удачные ТТД × Неудачные ТТД

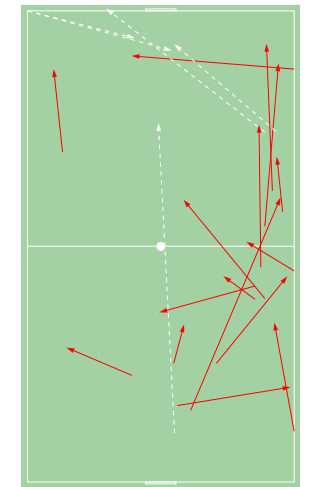
Направление передач

1 тайм



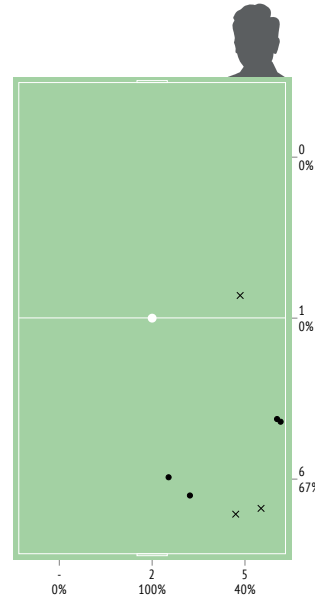
→ точные - - - неточные

2 тайм



Единоборства

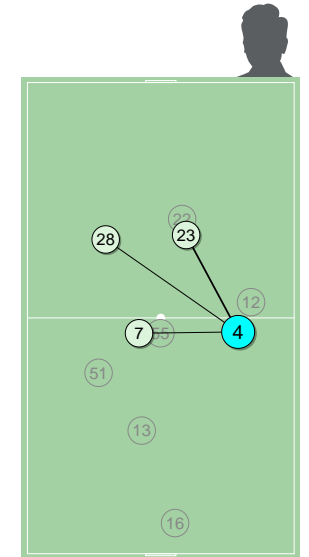
	●	×
1 Зайка	-	-
8 Козлов	-	-
6 Клинин	-	-
10 Демянков	-	-
9 Горячев	-	-
99 Кольванов	-	-
77 Косачев	1	-
2 Сучков	-	-
90 Идрисов	1	1
19 Корчагин	-	1
7 Кроха	2	-
88 Садиков	-	1
3 Максимов	-	-
Всего	4	3



● - выиграл × - проиграл

Распределение передач

	→	←	↔
16 Котов	4	1	5
51 Коханов	3	3	6
13 Хорин	3	1	4
7 Мухин	2	7	9
17 Селиванов	-	-	-
22 Гусев	2	1	3
28 Масленников	5	3	8
12 Варакин	3	3	6
23 Шеренков	9	4	13
55 Умяров	1	-	1
Всего	32	23	55



→ - отдал ← - принял ↔ - всего



7. Максим Мухин

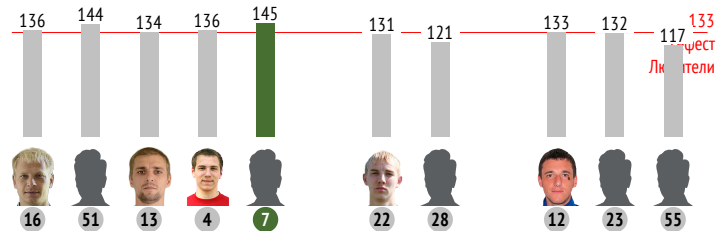
	За матч	1 тайм	2 тайм
INSTAT INDEX	145	-	-
Минут на поле	52	-	-
ТТД / удачные	65 / 52 80%	36 / 27 75%	29 / 25 86%
Удары / в створ	3 / 0 0%	1 / 0 0%	2 / 0 0%
Фолы	2	2	-
Фолы / на нем	1	1	-

ПЕРЕДАЧИ / ТОЧНЫЕ	29 / 29 100%	14 / 14 100%	15 / 15 100%
подготовительные / точные	12 / 12 100%	8 / 8 100%	4 / 4 100%
конструктивные / точные	17 / 17 100%	6 / 6 100%	11 / 11 100%
острые / точные	-	-	-
вперед / точные	11 / 11 100%	-	-
назад / точные	18 / 18 100%	-	-
вправо / точные	17 / 17 100%	-	-
влево / точные	12 / 12 100%	-	-
в штрафную / точные	-	-	-
навесы / точные	-	-	-
длинные / точные	2 / 2 100%	-	-

ЕДИНОБОРСТВА / ВЫИГРАННЫЕ	16 / 9 56%	11 / 6 55%	5 / 3 60%
в обороне / выигранные	12 / 7 58%	9 / 5 56%	3 / 2 67%
в атаке / выигранные	4 / 2 50%	2 / 1 50%	2 / 1 50%
вверху / выигранные	4 / 2 50%	3 / 2 67%	1 / 0 0%
отборы / удачные	8 / 5 63%	5 / 3 60%	3 / 2 67%
обводки / удачные	-	-	-

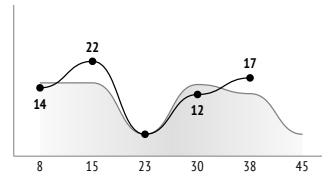
Перехваты / на чужой половине	7 / 3	3 / 0	4 / 3
Подборы / на чужой половине	7 / 4	4 / 2	3 / 2
Потери мяча / на своей половине	3 / 1	1 / 1	2 / 0
Овладевания / на чужой половине	6 / 2	3 / 1	3 / 1

INSTAT INDEX ИГРОКА В СРАВНЕНИИ С КОМАНДОЙ

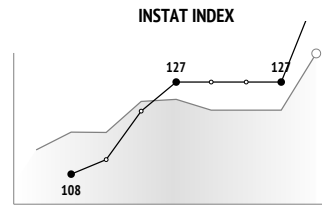


Точки действий игрока

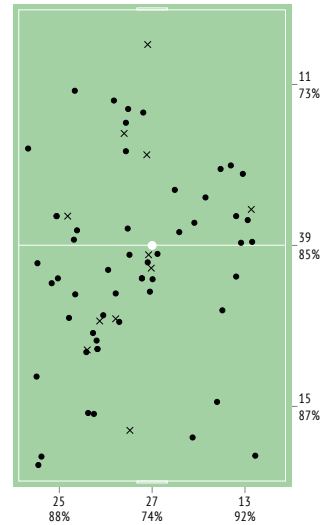
ТТД В ДИНАМИКЕ МАТЧА



● Действия игрока
— Действия команды



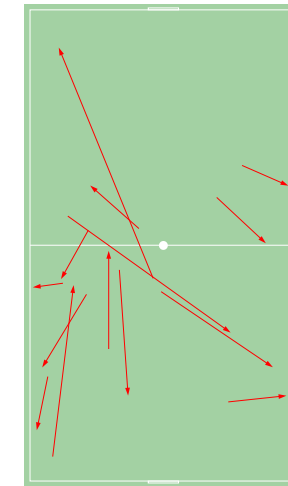
● InStat Index игрока по состоянию на каждые 5 минут
— InStat Index команды по состоянию на каждые 5 минут



● Удачные ТТД × Неудачные ТТД

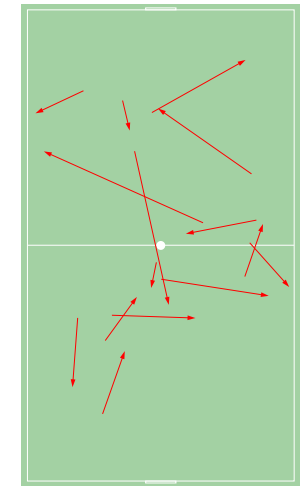
Направление передач

1 тайм



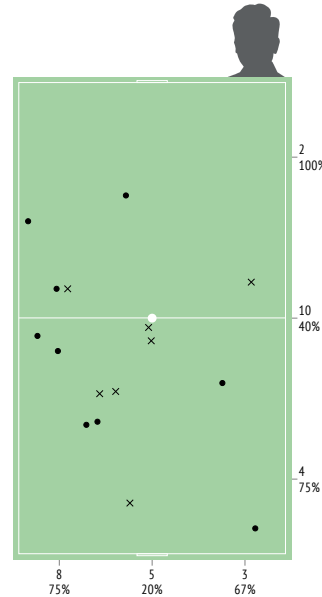
→ точные - - - неточные

2 тайм



Единоборства

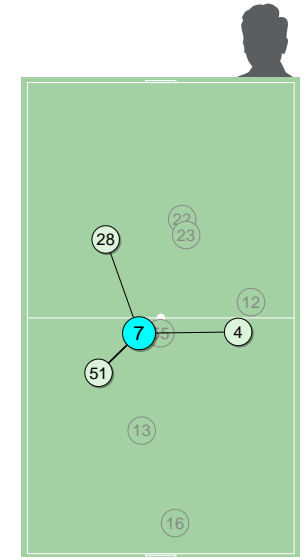
	●	×
1 Зайка	-	-
8 Козлов	1	-
6 Клинин	2	3
10 Демьянков	1	1
9 Горячев	2	-
99 Кольванов	-	-
77 Косачев	-	1
2 Сучков	-	-
90 Идрисов	-	1
19 Корчагин	1	-
7 Кроха	2	1
88 Садиков	-	-
3 Максимов	-	-
Всего	9	7



● - выиграл × - проиграл

Распределение передач

	→	←	↔
16 Котов	-	-	-
51 Коханов	6	5	11
13 Хорин	4	1	5
4 Лозбинец	7	2	9
17 Селиванов	1	1	2
22 Гусев	1	2	3
28 Масленников	4	4	8
12 Варакин	1	1	2
23 Шеренков	5	3	8
55 Умяров	-	2	2
Всего	29	21	50



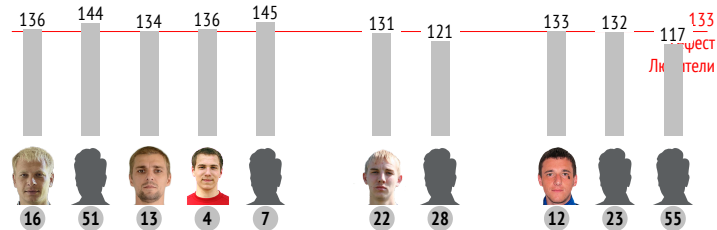
→ - отдал ← - принял ↔ - всего



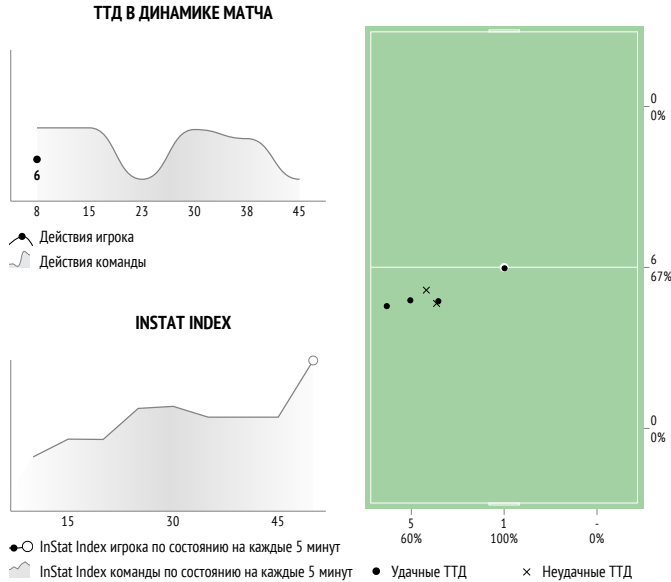
17. Александр Селиванов

	За матч	1 тайм	2 тайм
INSTAT INDEX	-	-	-
Минут на поле	8	-	-
ТТД / удачные	6 / 3 50%	6 / 3 50%	-
Удары / в створ	-	-	-
Фолы	1	1	-
Фолы / на нем	-	-	-
ПЕРЕДАЧИ / ТОЧНЫЕ	2 / 2 100%	2 / 2 100%	-
подготовительные / точные	1 / 1 100%	1 / 1 100%	-
конструктивные / точные	1 / 1 100%	1 / 1 100%	-
острые / точные	-	-	-
вперед / точные	-	-	-
назад / точные	2 / 2 100%	-	-
вправо / точные	1 / 1 100%	-	-
влево / точные	1 / 1 100%	-	-
в штрафную / точные	-	-	-
навесы / точные	-	-	-
длинные / точные	-	-	-
ЕДИНОБОРСТВА / ВЫИГРАННЫЕ	3 / 1 33%	3 / 1 33%	-
в обороне / выигранные	1 / 0 0%	1 / 0 0%	-
в атаке / выигранные	2 / 1 50%	2 / 1 50%	-
вверх / выигранные	1 / 0 0%	1 / 0 0%	-
отборы / удачные	-	-	-
обводки / удачные	-	-	-
Перехваты / на чужой половине	-	-	-
Подборы / на чужой половине	-	-	-
Потери мяча / на своей половине	1 / 1	1 / 1	-
Овладевания / на чужой половине	-	-	-

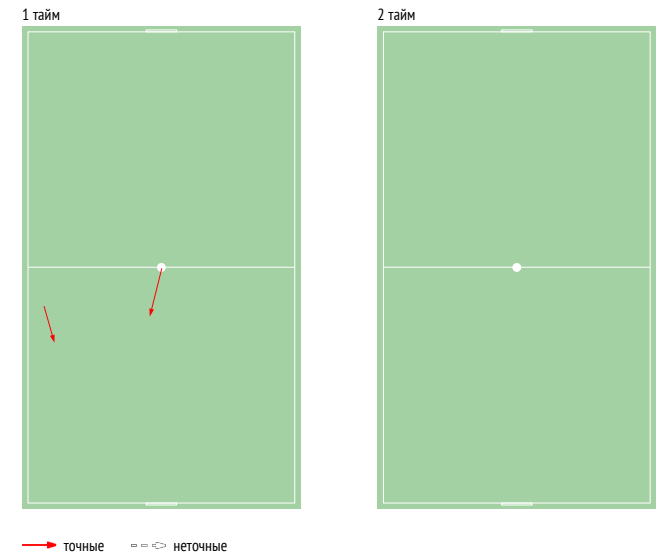
INSTAT INDEX ИГРОКА В СРАВНЕНИИ С КОМАНДОЙ



Точки действий игрока

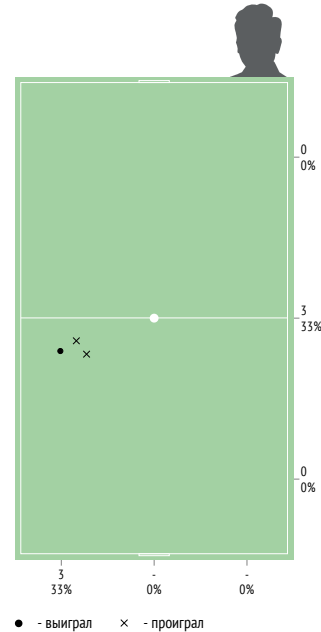


Направление передач



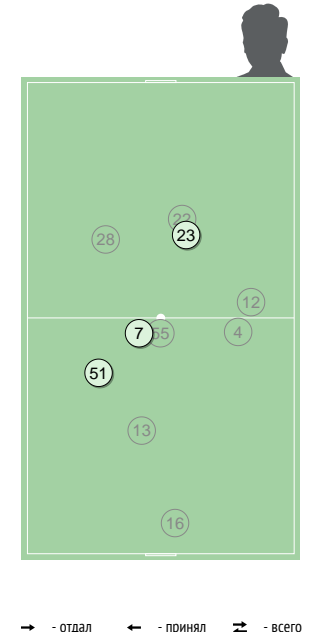
Единоборства

	●	×
1 Зайка	-	-
8 Козлов	-	1
6 Клинин	1	1
10 Демянков	-	-
9 Горячев	-	-
99 Кольванов	-	-
77 Косачев	-	-
2 Сучков	-	-
90 Идрисов	-	-
19 Корчагин	-	-
7 Кроха	-	-
88 Садиков	-	-
3 Максимов	-	-
Всего	1	2



Распределение передач

	→	←	↔
16 Котов	-	-	-
51 Коханов	1	-	1
13 Хорин	-	-	-
4 Лозбинец	-	-	-
7 Мухин	1	1	2
22 Гусев	-	-	-
28 Масленников	-	-	-
12 Варакин	-	-	-
23 Шеренков	-	1	1
55 Умяров	-	-	-
Всего	2	2	4

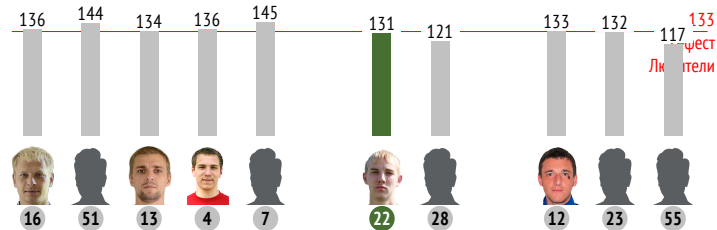




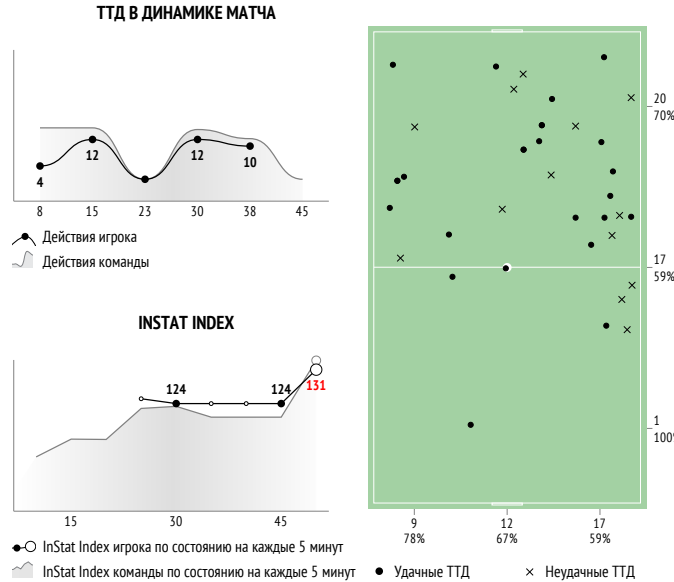
22. Алексей Гусев

	За матч	1 тайм	2 тайм
INSTAT INDEX	131	-	-
Минут на поле	43	-	-
ТТД / удачные	38 / 18 47%	16 / 7 44%	22 / 11 50%
Удары / в створ	-	-	-
Фолы	-	-	-
Фолы / на нем	-	-	-
ПЕРЕДАЧИ / ТОЧНЫЕ	14 / 9 64%	5 / 3 60%	9 / 6 67%
подготовительные / точные	1 / 1 100%	-	1 / 1 100%
конструктивные / точные	13 / 8 62%	5 / 3 60%	8 / 5 63%
острые / точные	-	-	-
вперед / точные	7 / 3 43%	-	-
назад / точные	7 / 6 86%	-	-
вправо / точные	6 / 3 50%	-	-
влево / точные	8 / 6 75%	-	-
в штрафную / точные	-	-	-
навесы / точные	-	-	-
длинные / точные	1 / 1 100%	-	-
ЕДИНОБОРСТВА / ВЫИГРАННЫЕ	17 / 4 24%	8 / 2 25%	9 / 2 22%
в обороне / выигранные	1 / 0 0%	-	1 / 0 0%
в атаке / выигранные	16 / 4 25%	8 / 2 25%	8 / 2 25%
вверх / выигранные	5 / 3 60%	2 / 1 50%	3 / 2 67%
отборы / удачные	1 / 0 0%	-	1 / 0 0%
обводки / удачные	1 / 0 0%	-	1 / 0 0%
Перехваты / на чужой половине	1 / 0	1 / 0	-
Подборы / на чужой половине	3 / 2	-	3 / 2
Потери мяча / на своей половине	9 / 1	3 / 1	6 / 0
Овладевания / на чужой половине	-	-	-

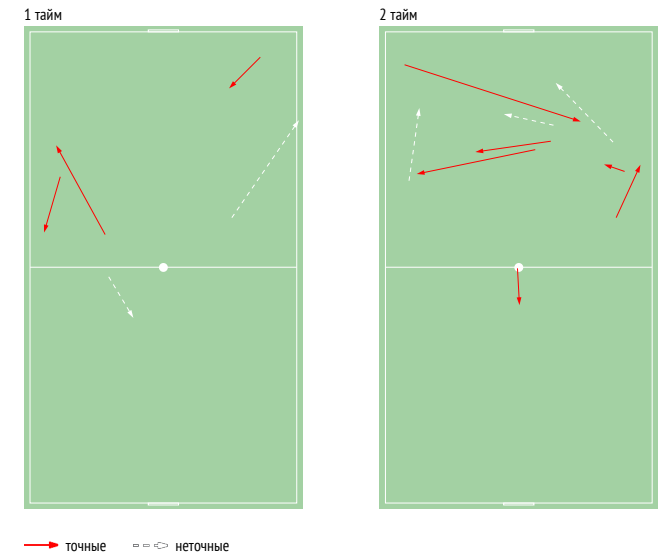
INSTAT INDEX ИГРОКА В СРАВНЕНИИ С КОМАНДОЙ



Точки действий игрока

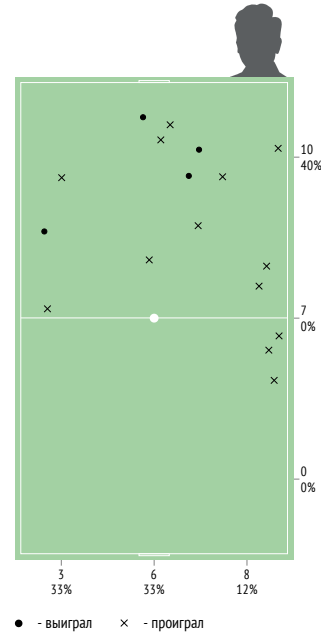


Направление передач



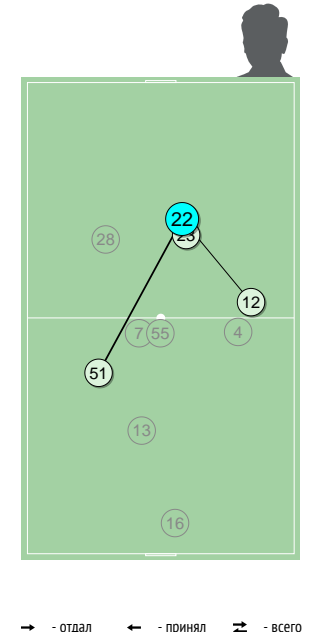
Единоборства

	●	×
1 Зайка	-	1
8 Козлов	2	8
6 Клинин	-	2
10 Демянков	-	1
9 Горячев	-	-
99 Кольванов	-	-
77 Косачев	-	-
2 Сучков	1	-
90 Идрисов	-	-
19 Корчагин	-	-
7 Кроха	-	1
88 Садиков	1	-
3 Максимов	-	-
Всего	4	13



Распределение передач

	→	←	⇄
16 Котов	-	3	3
51 Коханов	1	9	10
13 Хорин	1	2	3
4 Лозбинев	1	2	3
7 Мухин	2	1	3
17 Селиванов	-	-	-
28 Масленников	1	2	3
12 Варакин	2	4	6
23 Шеренков	1	3	4
55 Умяров	-	-	-
Всего	9	26	35

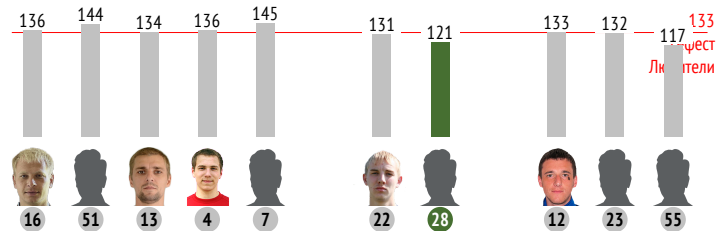




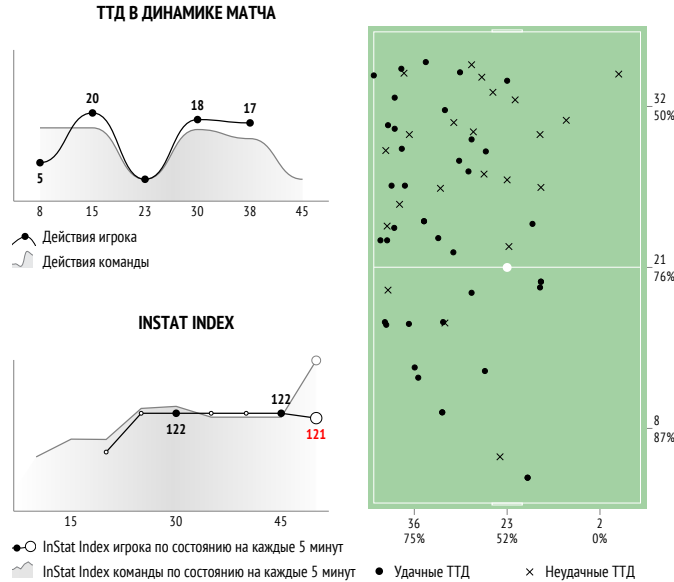
28. Александр Масленников

	За матч	1 тайм	2 тайм
INSTAT INDEX	121	-	-
Минут на поле	41	-	-
ТТД / удачные	61 / 32 52%	25 / 12 48%	35 / 19 54%
Удары / в створ	6 / 1 17%	3 / 1 33%	3 / 0 0%
Фолы	-	-	-
Фолы / на нем	2	-	2
ПЕРЕДАЧИ / ТОЧНЫЕ	19 / 13 68%	7 / 6 86%	12 / 7 58%
подготовительные / точные	-	-	-
конструктивные / точные	19 / 13 68%	7 / 6 86%	12 / 7 58%
острые / точные	-	-	-
вперед / точные	8 / 3 38%	-	-
назад / точные	11 / 10 91%	-	-
вправо / точные	13 / 9 69%	-	-
влево / точные	6 / 4 67%	-	-
в штрафную / точные	-	-	-
навесы / точные	1 / 0 0%	-	1 / 0 0%
длинные / точные	3 / 2 67%	-	-
ЕДИНОБОРСТВА / ВЫИГРАННЫЕ	21 / 6 29%	12 / 2 17%	9 / 4 44%
в обороне / выигранные	2 / 1 50%	1 / 1 100%	1 / 0 0%
в атаке / выигранные	19 / 5 26%	11 / 1 9%	8 / 4 50%
вверх / выигранные	6 / 1 17%	4 / 0 0%	2 / 1 50%
отборы / удачные	-	-	-
обводки / удачные	6 / 3 50%	3 / 1 33%	3 / 2 67%
Перехваты / на чужой половине	1 / 1	1 / 1	-
Подборы / на чужой половине	3 / 1	-	3 / 1
Потери мяча / на своей половине	8 / 0	5 / 0	3 / 0
Овладения / на чужой половине	1 / 0	-	1 / 0

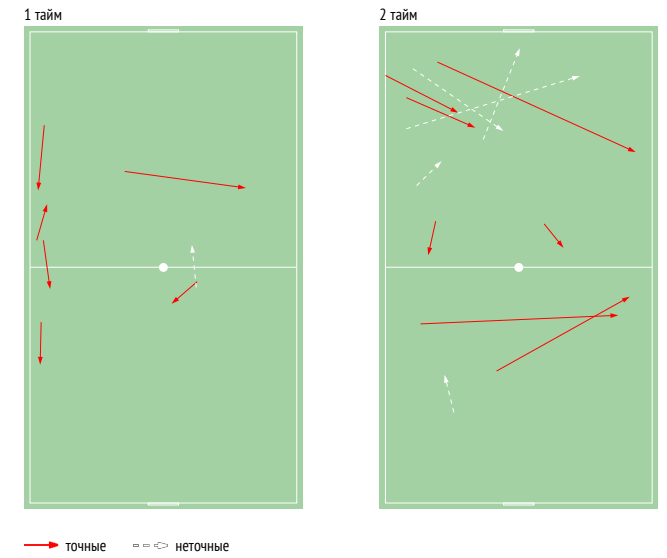
INSTAT INDEX ИГРОКА В СРАВНЕНИИ С КОМАНДОЙ



Точки действий игрока

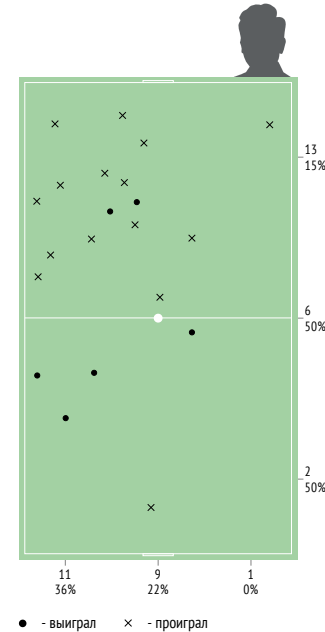


Направление передач



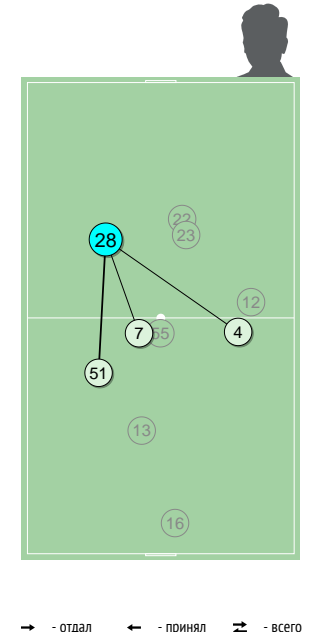
Единоборства

	●	×
1 Зайка	-	1
8 Козлов	-	3
6 Клинин	3	2
10 Демьянков	-	-
9 Горячев	-	2
99 Кольванов	-	-
77 Косачев	-	-
2 Сучков	1	3
90 Идрисов	-	-
19 Корчагин	-	-
7 Кроха	2	3
88 Садиков	-	1
3 Максимов	-	-
Всего	6	15



Распределение передач

	→	←	↔
16 Котов	-	4	4
51 Коханов	3	11	14
13 Хорин	-	4	4
4 Лозбинец	3	5	8
7 Мухин	4	4	8
17 Селиванов	-	-	-
22 Гусев	2	1	3
12 Варакин	1	3	4
23 Шеренков	-	5	5
55 Умяров	-	-	-
Всего	13	37	50





12. Артем Варакин

	За матч	1 тайм	2 тайм
INSTAT INDEX	133	-	-
Минут на поле	19	-	-
ТТД / удачные	25 / 23 92%	23 / 21 91%	1 / 1 100%
Удары / в створ	1 / 1 100%	-	1 / 1 100%

Фолы	-	-	-
Фолы / на нем	-	-	-

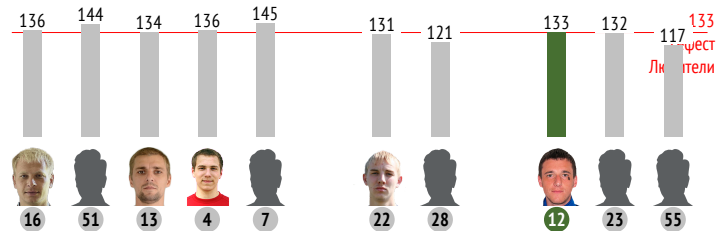
ПЕРЕДАЧИ / ТОЧНЫЕ	12 / 11 92%	12 / 11 92%	-
подготовительные / точные	1 / 1 100%	1 / 1 100%	-
конструктивные / точные	11 / 10 91%	11 / 10 91%	-
острые / точные	-	-	-
вперед / точные	9 / 8 89%	-	-
назад / точные	3 / 3 100%	-	-
вправо / точные	4 / 4 100%	-	-
влево / точные	8 / 7 88%	-	-

в штрафную / точные	-	-	-
навесы / точные	-	-	-
длинные / точные	-	-	-

ЕДИНОБОРСТВА / ВЫИГРАННЫЕ	1 / 1 100%	1 / 1 100%	-
в обороне / выигранные	-	-	-
в атаке / выигранные	1 / 1 100%	1 / 1 100%	-
вверх / выигранные	-	-	-
отборы / удачные	-	-	-
обводки / удачные	1 / 1 100%	1 / 1 100%	-

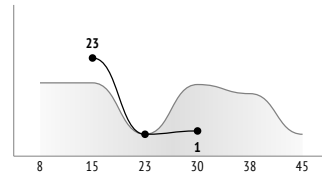
Перехваты / на чужой половине	3 / 0	3 / 0	-
Подборы / на чужой половине	6 / 2	6 / 2	-
Потери мяча / на своей половине	-	-	-
Овладения / на чужой половине	4 / 0	4 / 0	-

INSTAT INDEX ИГРОКА В СРАВНЕНИИ С КОМАНДОЙ



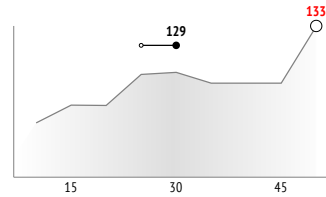
Точки действий игрока

ТТД В ДИНАМИКЕ МАТЧА

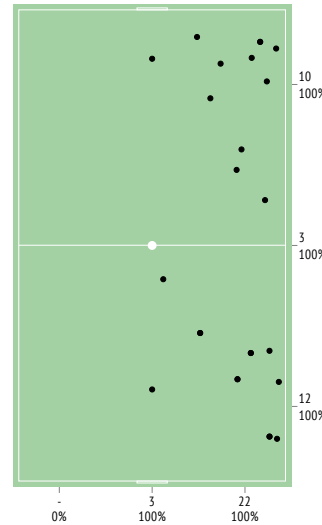


● Действия игрока
○ Действия команды

INSTAT INDEX



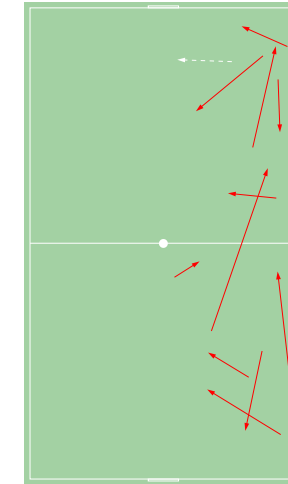
● Instat Index игрока по состоянию на каждые 5 минут
○ Instat Index команды по состоянию на каждые 5 минут



● Удачные ТТД × Неудачные ТТД


Направление передач

1 тайм



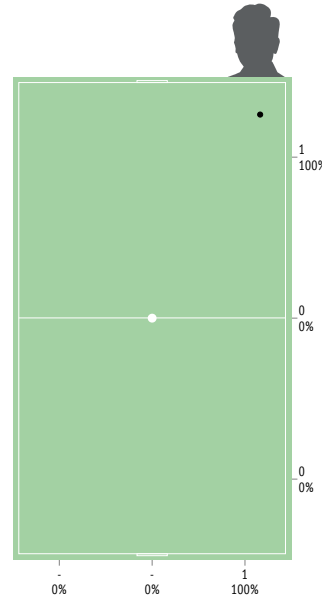
→ точные --- неточные

2 тайм



Единоборства

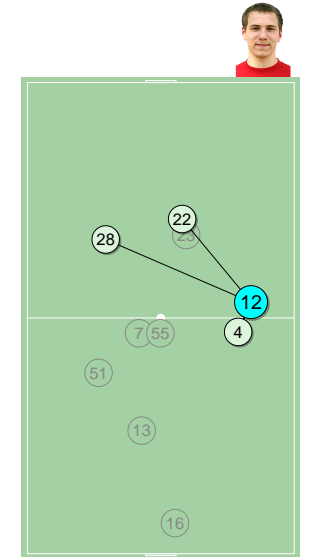
	●	×
1 Зайка	-	-
8 Козлов	-	-
6 Клинин	-	-
10 Демянков	-	-
9 Горячев	-	-
99 Кольванов	-	-
77 Косачев	-	-
2 Сучков	-	-
90 Идрисов	-	-
19 Корчагин	-	-
7 Кроха	-	-
88 Садиков	1	-
3 Максимов	-	-
Всего	1	-



● - выиграл × - проиграл

Распределение передач

	→	←	⇄
16 Котов	-	-	-
51 Коханов	-	-	-
13 Хорин	-	-	-
4 Лозбинец	3	3	6
7 Мухин	1	1	2
17 Селиванов	-	-	-
22 Гусев	4	2	6
28 Масленников	3	1	4
23 Шеренков	-	-	-
55 Умяров	-	-	-
Всего	11	7	18



→ - отдал ← - принял ⇄ - всего



23. Евгений Шеренков

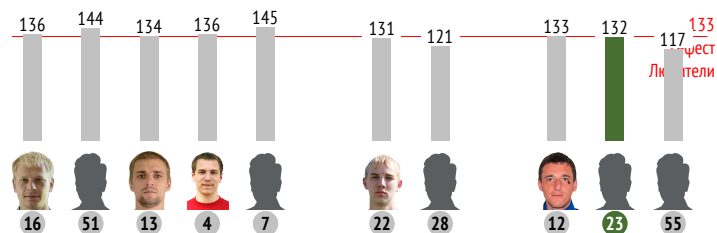
	За матч	1 тайм	2 тайм
INSTAT INDEX	132	-	-
Минут на поле	34	-	-
ТТД / удачные	57 / 37 65%	20 / 13 65%	37 / 24 65%
Удары / в створ	1 / 0 0%	-	1 / 0 0%
Фолы	3	1	2
Фолы / на нем	2	-	2

ПЕРЕДАЧИ / ТОЧНЫЕ	31 / 23 74%	9 / 7 78%	22 / 16 73%
подготовительные / точные	2 / 2 100%	2 / 2 100%	-
конструктивные / точные	27 / 19 70%	7 / 5 71%	20 / 14 70%
острые / точные	2 / 2 100%	-	-
вперед / точные	15 / 10 67%	-	-
назад / точные	16 / 13 81%	-	-
вправо / точные	11 / 8 73%	-	-
влево / точные	20 / 15 75%	-	-
в штрафную / точные	-	-	-
навесы / точные	1 / 0 0%	1 / 0 0%	-
длинные / точные	2 / 1 50%	-	-

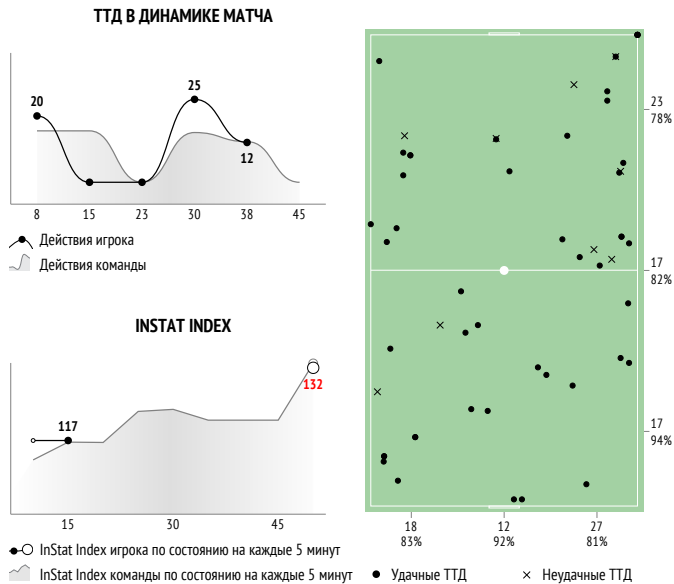
ЕДИНОБОРСТВА / ВЫИГРАННЫЕ	12 / 6 50%	7 / 3 43%	5 / 3 60%
в обороне / выигранные	4 / 2 50%	3 / 1 33%	1 / 1 100%
в атаке / выигранные	8 / 4 50%	4 / 2 50%	4 / 2 50%
вверх / выигранные	2 / 2 100%	1 / 1 100%	1 / 1 100%
отборы / удачные	2 / 1 50%	2 / 1 50%	-
обводки / удачные	4 / 2 50%	2 / 1 50%	2 / 1 50%

Перехваты / на чужой половине	2 / 0	1 / 0	1 / 0
Подборы / на чужой половине	5 / 3	2 / 1	3 / 2
Потери мяча / на своей половине	6 / 2	3 / 1	3 / 1
Овладевания / на чужой половине	4 / 1	2 / 0	2 / 1

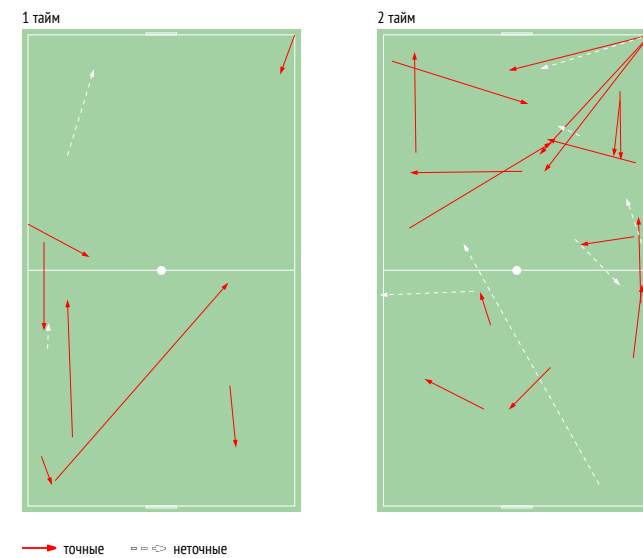
INSTAT INDEX ИГРОКА В СРАВНЕНИИ С КОМАНДОЙ



Точки действий игрока

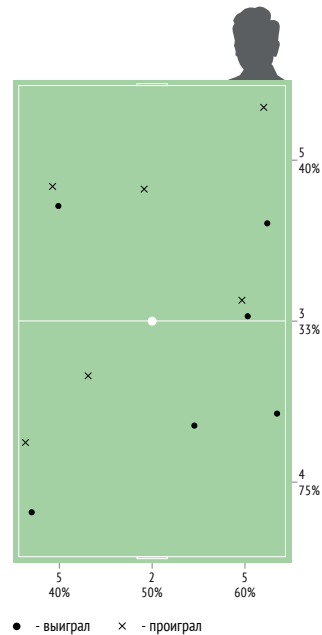


Направление передач



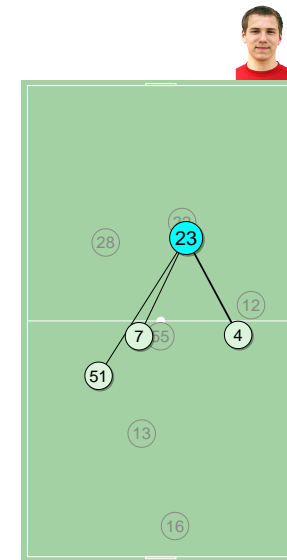
Единоборства

	●	×
1 Зайка	-	-
8 Козлов	-	2
6 Клинин	1	1
10 Демянков	1	-
9 Горячев	-	-
99 Кольванов	-	-
77 Косачев	-	-
2 Сучков	1	2
90 Идрисов	1	-
19 Корчагин	1	-
7 Кроха	-	1
88 Садиков	1	-
3 Максимов	-	-
Всего	6	6



Распределение передач

	→	←	↔
16 Котов	-	1	1
51 Коханов	5	7	12
13 Хорин	-	-	-
4 Лозбинец	4	9	13
7 Мухин	3	5	8
17 Селиванов	1	-	1
22 Гусев	3	1	4
28 Масленников	5	-	5
12 Варакин	-	-	-
55 Умяров	2	1	3
Всего	23	24	47

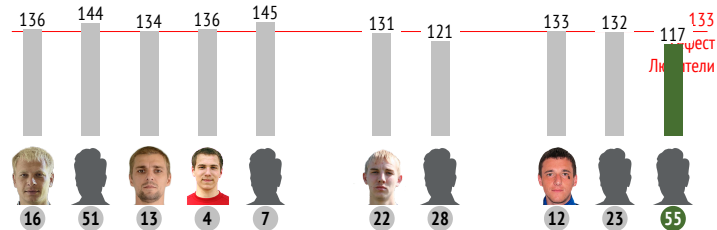




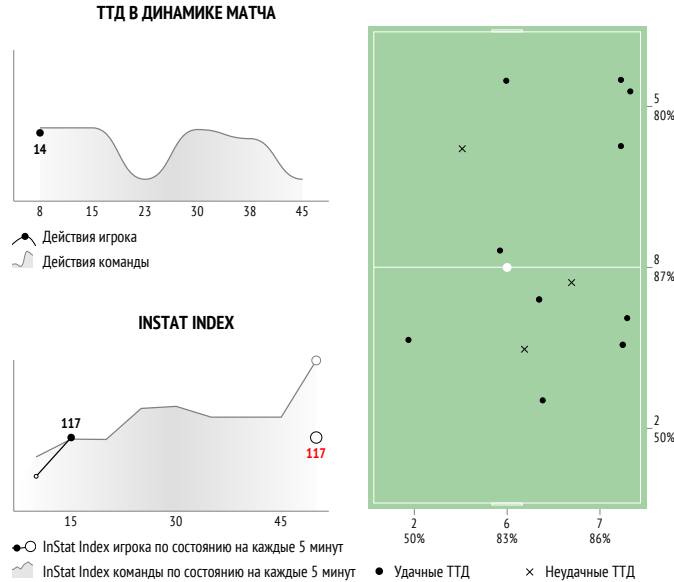
55. Радик Умаров

	За матч	1 тайм	2 тайм
INSTAT INDEX	117	-	-
Минут на поле	17	-	-
ТТД / удачные	15 / 10 67%	14 / 9 64%	-
Удары / в створ	-	-	-
Фолы	-	-	-
Фолы / на нем	-	-	-
ПЕРЕДАЧИ / ТОЧНЫЕ	6 / 4 67%	6 / 4 67%	-
подготовительные / точные	-	-	-
конструктивные / точные	6 / 4 67%	6 / 4 67%	-
острые / точные	-	-	-
вперед / точные	5 / 3 60%	-	-
назад / точные	1 / 1 100%	-	-
вправо / точные	-	-	-
влево / точные	6 / 4 67%	-	-
в штрафную / точные	-	-	-
навесы / точные	2 / 0 0%	2 / 0 0%	-
длинные / точные	-	-	-
ЕДИНОБОРСТВА / ВЫИГРАННЫЕ	6 / 3 50%	6 / 3 50%	-
в обороне / выигранные	3 / 1 33%	3 / 1 33%	-
в атаке / выигранные	3 / 2 67%	3 / 2 67%	-
вверх / выигранные	2 / 1 50%	2 / 1 50%	-
отборы / удачные	2 / 1 50%	2 / 1 50%	-
обводки / удачные	1 / 1 100%	1 / 1 100%	-
Перехваты / на чужой половине	-	-	-
Подборы / на чужой половине	1 / 0	1 / 0	-
Потери мяча / на своей половине	1 / 1	1 / 1	-
Овладения / на чужой половине	1 / 0	1 / 0	-

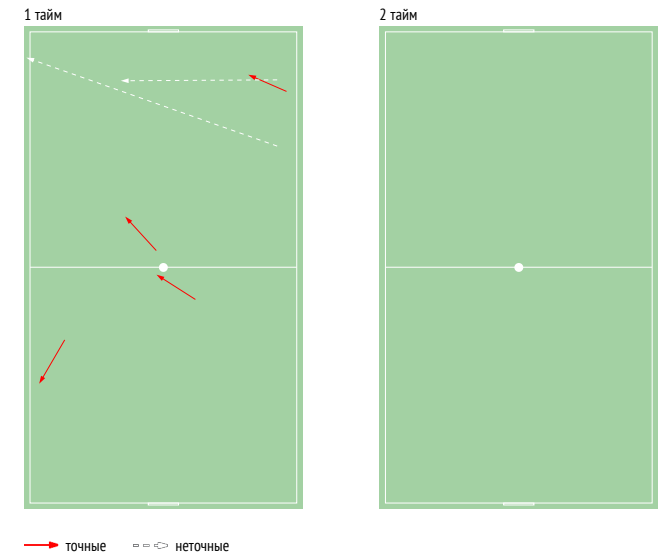
INSTAT INDEX ИГРОКА В СРАВНЕНИИ С КОМАНДОЙ



Точки действий игрока

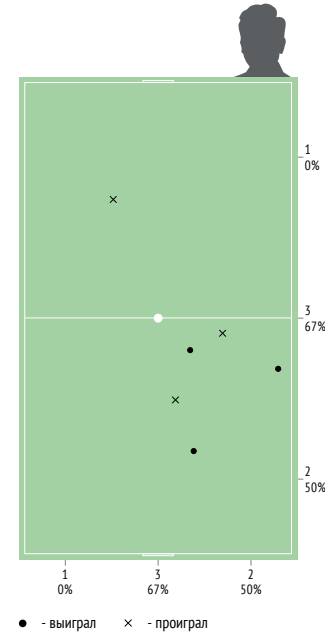


Направление передач



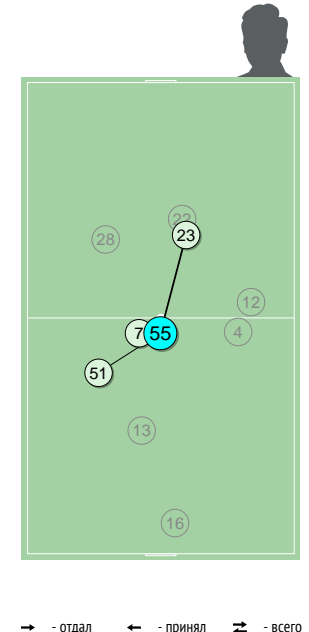
Единоборства

	●	×
1 Зайка	-	-
8 Козлов	-	-
6 Клинин	-	-
10 Демянков	-	-
9 Горячев	-	-
99 Кольванов	-	-
77 Косачев	-	-
2 Сучков	-	-
90 Идрисов	-	-
19 Корчагин	-	-
7 Кроха	1	-
88 Садиков	2	3
3 Максимов	-	-
Всего	3	3



Распределение передач

	→	←	⇄
16 Котов	-	-	-
51 Коханов	1	2	3
13 Хорин	-	-	-
4 Лозбинев	-	1	1
7 Мухин	2	-	2
17 Селиванов	-	-	-
22 Гусев	-	-	-
28 Масленников	-	-	-
12 Варакин	-	-	-
23 Шеренков	1	2	3
Всего	4	5	9

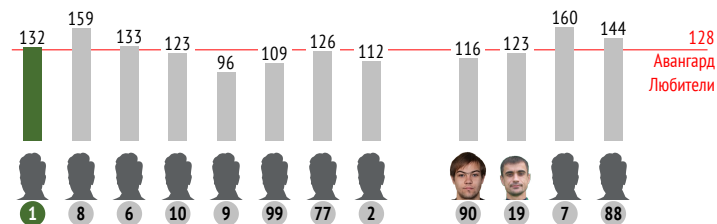




1. Денис Зайка

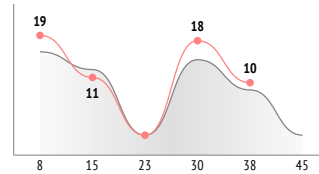
	За матч	1 тайм	2 тайм
INSTAT INDEX	132	-	-
Минут на поле	52	-	-
ТТД / удачные	63 / 41 65%	30 / 20 67%	28 / 20 71%
Удары / в створ	1 / 1 100%	-	1 / 1 100%
Фолы	-	-	-
Фолы / на нем	-	-	-
ПЕРЕДАЧИ / ТОЧНЫЕ	32 / 22 69%	17 / 11 65%	15 / 11 73%
подготовительные / точные	4 / 4 100%	2 / 2 100%	2 / 2 100%
конструктивные / точные	28 / 18 64%	15 / 9 60%	13 / 9 69%
острые / точные	-	-	-
вперед / точные	32 / 22 69%	-	-
назад / точные	-	-	-
вправо / точные	20 / 12 60%	-	-
влево / точные	12 / 10 83%	-	-
в штрафную / точные	-	-	-
навесы / точные	-	-	-
длинные / точные	26 / 18 69%	-	-
ЕДИНОБОРСТВА / ВЫИГРАННЫЕ	2 / 2 100%	2 / 2 100%	-
в обороне / выигранные	2 / 2 100%	2 / 2 100%	-
в атаке / выигранные	-	-	-
вверх / выигранные	2 / 2 100%	2 / 2 100%	-
отборы / удачные	-	-	-
обводки / удачные	-	-	-
Перехваты / на чужой половине	4 / 0	1 / 0	3 / 0
Подборы / на чужой половине	6 / 0	5 / 0	1 / 0
Потери мяча / на своей половине	5 / 0	3 / 0	2 / 0
Овладевания / на чужой половине	10 / 0	4 / 0	6 / 0

INSTAT INDEX ИГРОКА В СРАВНЕНИИ С КОМАНДОЙ



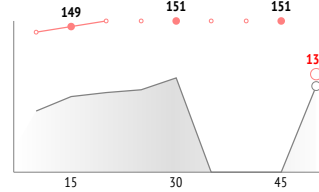
Точки действий игрока

ТТД В ДИНАМИКЕ МАТЧА



● Действия игрока
■ Действия команды

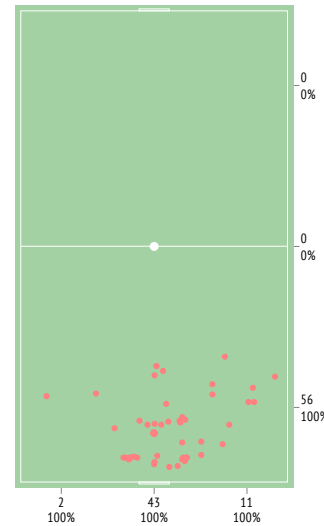
INSTAT INDEX



○ InStat Index игрока по состоянию на каждые 5 минут
■ InStat Index команды по состоянию на каждые 5 минут
● Удачные ТТД × Неудачные ТТД

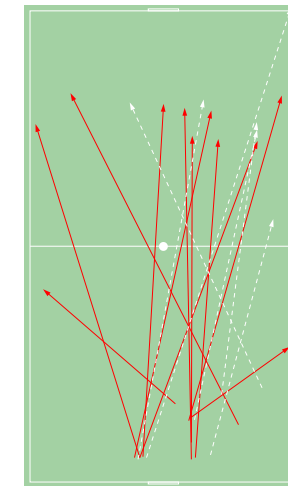
Единоборства

Игрок	● - выиграл	× - проиграл
16 Котов	-	-
51 Коханов	-	-
13 Хорин	-	-
4 Лозбинец	-	-
7 Мухин	-	-
17 Селиванов	-	-
22 Гусев	1	-
28 Масленников	1	-
12 Варакин	-	-
23 Шеренков	-	-
55 Умяров	-	-
Всего	2	-



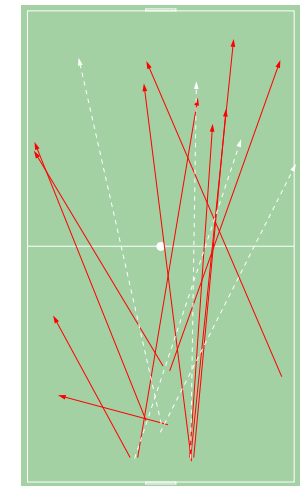
Направление передач

1 тайм



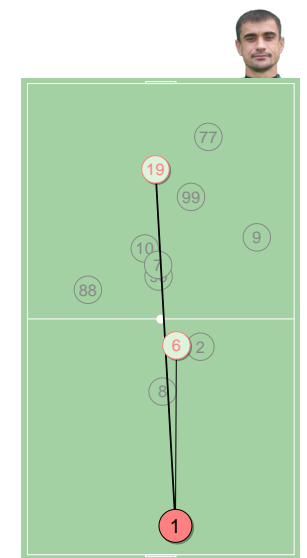
→ точные --- неточные

2 тайм



Распределение передач

Игрок	→ - отдал	← - принял	⇄ - всего
8 Козлов	-	3	3
6 Клинин	3	1	4
10 Демьянков	2	-	2
9 Горячев	1	-	1
99 Колыванов	2	-	2
77 Косачев	1	-	1
2 Сучков	2	1	3
90 Идрисов	1	-	1
19 Корчагин	8	-	8
7 Кроха	2	-	2
88 Садиков	-	-	-
3 Максимов	-	-	-
Всего	22	5	27



→ - отдал ← - принял ⇄ - всего

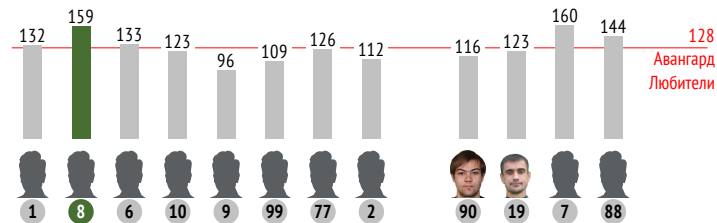
● - выиграл × - проиграл



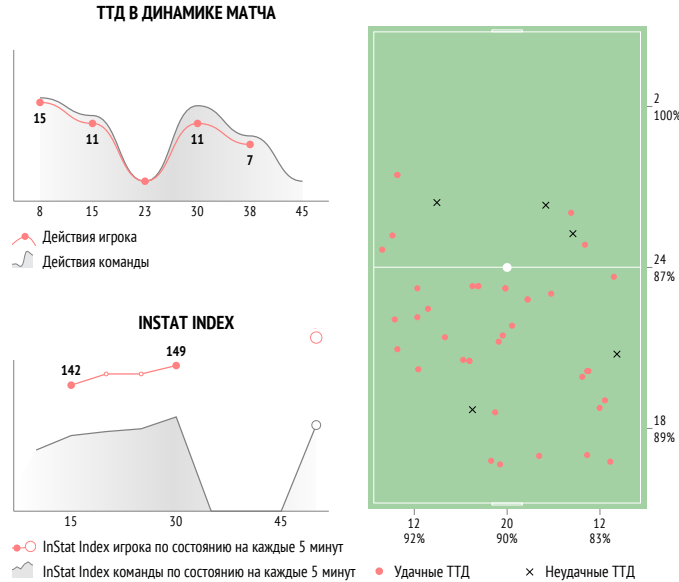
8. Юрий Козлов

	За матч	1 тайм	2 тайм
INSTAT INDEX	159	-	-
Минут на поле	52	-	-
ТТД / удачные	44 / 37 84%	26 / 23 88%	18 / 14 78%
Удары / в створ	-	-	-
Фолы	1	-	1
Фолы / на нем	2	2	-
ПЕРЕДАЧИ / ТОЧНЫЕ	15 / 14 93%	9 / 9 100%	6 / 5 83%
подготовительные / точные	6 / 6 100%	3 / 3 100%	3 / 3 100%
конструктивные / точные	9 / 8 89%	6 / 6 100%	3 / 2 67%
острые / точные	-	-	-
вперед / точные	11 / 10 91%	-	-
назад / точные	4 / 4 100%	-	-
вправо / точные	4 / 3 75%	-	-
влево / точные	11 / 11 100%	-	-
в штрафную / точные	-	-	-
навесы / точные	-	-	-
длинные / точные	-	-	-
ЕДИНОБОРСТВА / ВЫИГРАННЫЕ	18 / 15 83%	9 / 8 89%	9 / 7 78%
в обороне / выигранные	16 / 14 88%	7 / 7 100%	9 / 7 78%
в атаке / выигранные	2 / 1 50%	2 / 1 50%	-
вверх / выигранные	4 / 2 50%	1 / 1 100%	3 / 1 33%
отборы / удачные	4 / 4 100%	2 / 2 100%	2 / 2 100%
обводки / удачные	2 / 1 50%	2 / 1 50%	-
Перехваты / на чужой половине	5 / 0	3 / 0	2 / 0
Подборы / на чужой половине	3 / 1	3 / 1	-
Потери мяча / на своей половине	-	-	-
Овладевания / на чужой половине	8 / 2	4 / 2	4 / 0

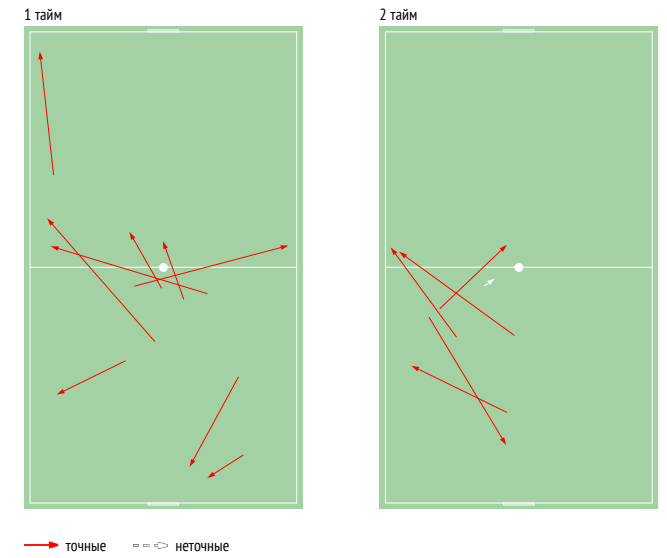
INSTAT INDEX ИГРОКА В СРАВНЕНИИ С КОМАНДОЙ



Точки действий игрока

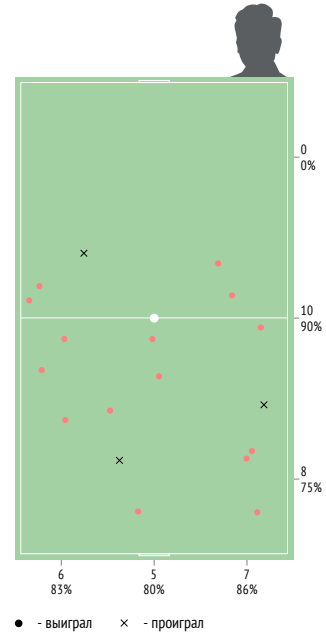


Направление передач



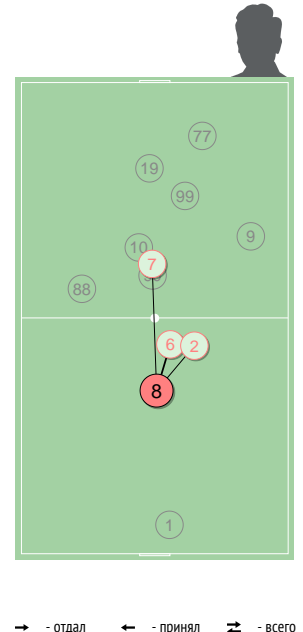
Единоборства

	●	×
16 Котов	-	-
51 Коханов	-	-
13 Хорин	1	-
4 Лозбинев	-	-
7 Мухин	-	1
17 Селиванов	1	-
22 Гусев	8	2
28 Масленников	3	-
12 Варакин	-	-
23 Шеренков	2	-
55 Умяров	-	-
Всего	15	3



Распределение передач

	→	←	↔
1 Заяка	3	-	3
6 Клинин	3	2	5
10 Демьянков	-	-	-
9 Горячев	1	-	1
99 Колыванов	-	-	-
77 Косачев	-	-	-
2 Сучков	2	2	4
90 Идрисов	2	-	2
19 Корчагин	-	-	-
7 Кроха	3	1	4
88 Садиков	-	3	3
3 Максимов	-	-	-
Всего	14	8	22

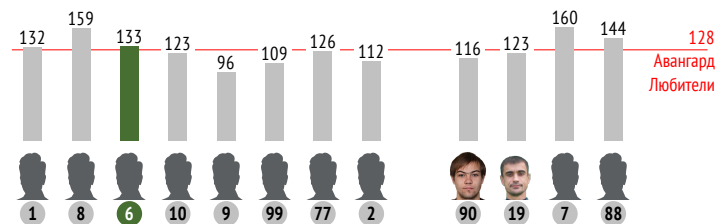




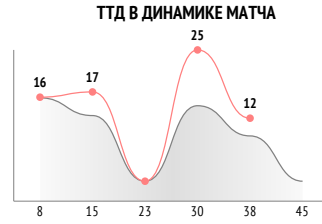
6. Андрей Клинин

	За матч	1 тайм	2 тайм
INSTAT INDEX	133	-	-
Минут на поле	52	-	-
ТТД / удачные	70 / 58 83%	33 / 27 82%	37 / 31 84%
Удары / в створ	-	-	-
Фолы	1	-	1
Фолы / на нем	-	-	-
ПЕРЕДАЧИ / ТОЧНЫЕ	36 / 33 92%	18 / 16 89%	18 / 17 94%
подготовительные / точные	9 / 9 100%	4 / 4 100%	5 / 5 100%
конструктивные / точные	27 / 24 89%	14 / 12 86%	13 / 12 92%
острые / точные	-	-	-
вперед / точные	29 / 26 90%	-	-
назад / точные	7 / 7 100%	-	-
вправо / точные	22 / 21 95%	-	-
влево / точные	14 / 12 86%	-	-
в штрафную / точные	-	-	-
навесы / точные	1 / 1 100%	1 / 1 100%	-
длинные / точные	4 / 4 100%	-	-
ЕДИНОБОРСТВА / ВЫИГРАННЫЕ	17 / 10 59%	10 / 7 70%	7 / 3 43%
в обороне / выигранные	12 / 7 58%	6 / 5 83%	6 / 2 33%
в атаке / выигранные	5 / 3 60%	4 / 2 50%	1 / 1 100%
вверх / выигранные	6 / 5 83%	3 / 3 100%	3 / 2 67%
отборы / удачные	5 / 4 80%	3 / 3 100%	2 / 1 50%
обводки / удачные	-	-	-
Перехваты / на чужой половине	5 / 0	1 / 0	4 / 0
Подборы / на чужой половине	7 / 5	2 / 2	5 / 3
Потери мяча / на своей половине	1 / 1	1 / 1	-
Овладевания / на чужой половине	5 / 1	3 / 1	2 / 0

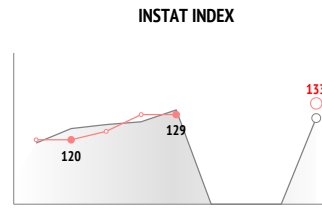
INSTAT INDEX ИГРОКА В СРАВНЕНИИ С КОМАНДОЙ



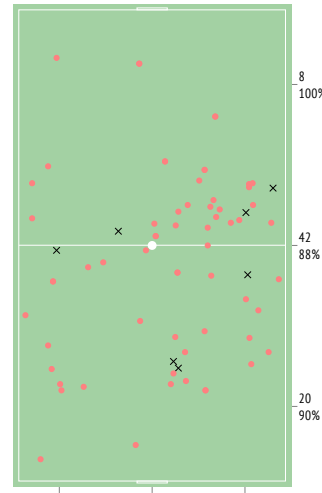
Точки действий игрока



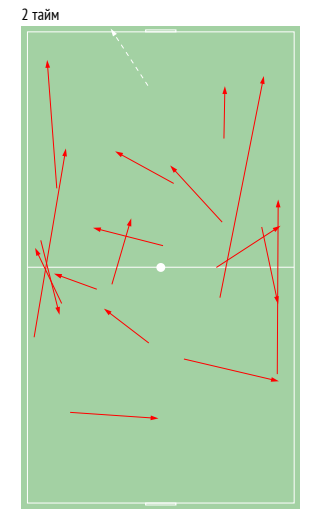
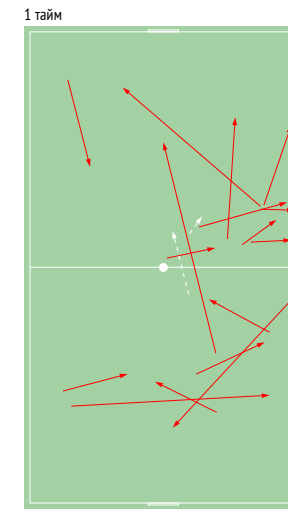
● Действия игрока
■ Действия команды



○ InStat Index игрока по состоянию на каждые 5 минут
■ InStat Index команды по состоянию на каждые 5 минут

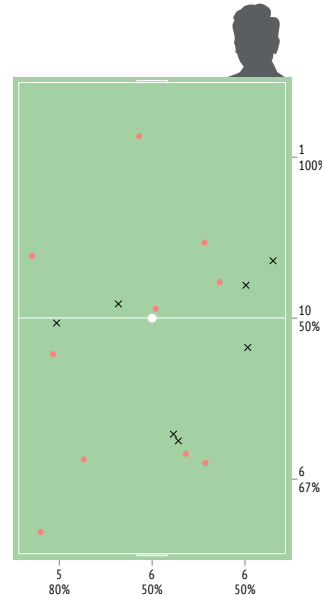


Направление передач



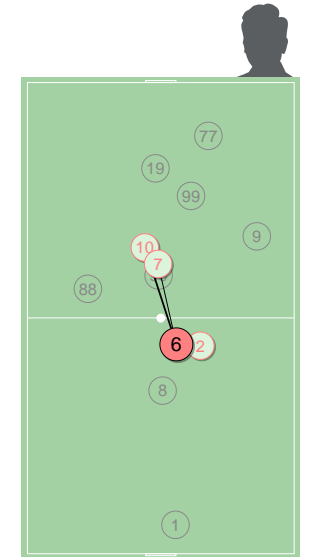
Единоборства

	●	×
16 Котов	-	-
51 Коханов	1	-
13 Хорин	-	-
4 Лозбинец	-	-
7 Мухин	3	2
17 Селиванов	1	1
22 Гусев	2	-
28 Масленников	2	3
12 Варакин	-	-
23 Шеренков	1	1
55 Умяров	-	-
Всего	10	7



Распределение передач

	→	←	↔
1 Заяка	1	3	4
8 Козлов	2	3	5
10 Демьянков	8	3	11
9 Горячев	1	-	1
99 Колыванов	3	1	4
77 Косачев	1	-	1
2 Сучков	5	3	8
90 Идрисов	1	1	2
19 Корчагин	2	3	5
7 Кроха	6	4	10
88 Садиков	3	1	4
3 Максимов	-	-	-
Всего	33	22	55



→ - отдал ← - принял ↔ - всего



10. Сергей Демянков

	За матч	1 тайм	2 тайм
INSTAT INDEX	123	-	-
Минут на поле	29	-	-
ТТД / удачные	28 / 18 64%	13 / 7 54%	14 / 10 71%
Удары / в створ	1 / 1 100%	-	1 / 1 100%

Фолы	-	-	-
Фолы / на нем	-	-	-

ПЕРЕДАЧИ / ТОЧНЫЕ	19 / 11 58%	9 / 4 44%	10 / 7 70%
подготовительные / точные	2 / 2 100%	1 / 1 100%	1 / 1 100%
конструктивные / точные	16 / 8 50%	8 / 3 38%	8 / 5 63%
острые / точные	1 / 1 100%	-	-

вперед / точные	11 / 6 55%	-	-
назад / точные	8 / 5 63%	-	-
вправо / точные	11 / 7 64%	-	-
влево / точные	8 / 4 50%	-	-

в штрафную / точные	-	-	-
навесы / точные	2 / 1 50%	1 / 0 0%	1 / 1 100%
длинные / точные	-	-	-

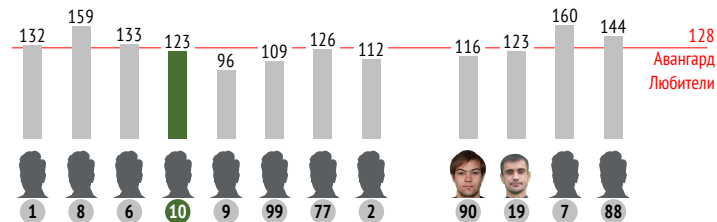
ЕДИНОБОРСТВА / ВЫИГРАННЫЕ	4 / 2 50%	3 / 2 67%	1 / 0 0%
в обороне / выигранные	1 / 1 100%	1 / 1 100%	-
в атаке / выигранные	3 / 1 33%	2 / 1 50%	1 / 0 0%

вверх / выигранные	1 / 0 0%	1 / 0 0%	-
отборы / удачные	1 / 1 100%	1 / 1 100%	-
обводки / удачные	1 / 1 100%	1 / 1 100%	-

Перехваты / на чужой половине	1 / 0	-	1 / 0
Подборы / на чужой половине	2 / 1	1 / 1	1 / 0

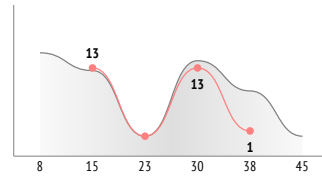
Потери мяча / на своей половине	3 / 0	1 / 0	2 / 0
Овладевания / на чужой половине	-	-	-

INSTAT INDEX ИГРОКА В СРАВНЕНИИ С КОМАНДОЙ



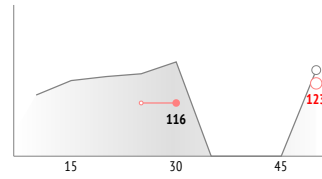
Точки действий игрока

ТТД В ДИНАМИКЕ МАТЧА

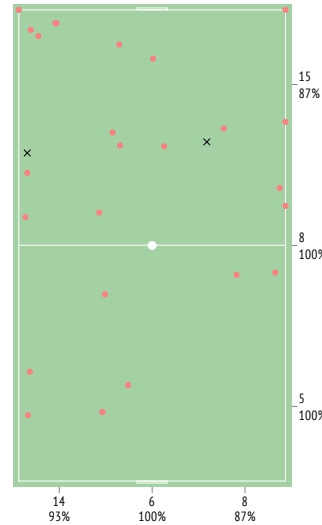


● Действия игрока
○ Действия команды

INSTAT INDEX



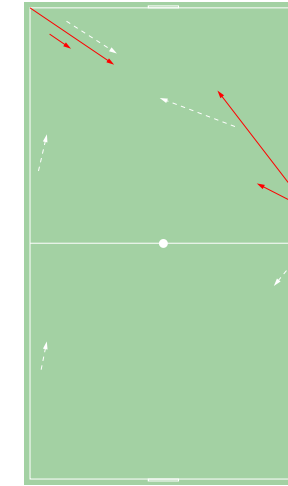
○ InStat Index игрока по состоянию на каждые 5 минут
○ InStat Index команды по состоянию на каждые 5 минут



● Удачные ТТД × Неудачные ТТД

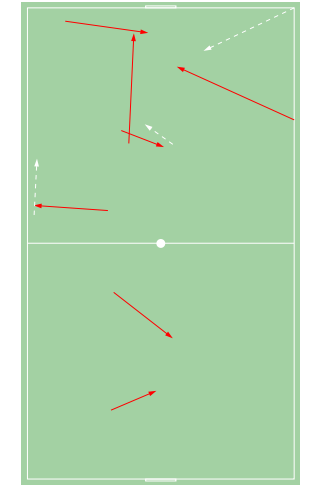
Направление передач

1 тайм



→ точные - - - неточные

2 тайм

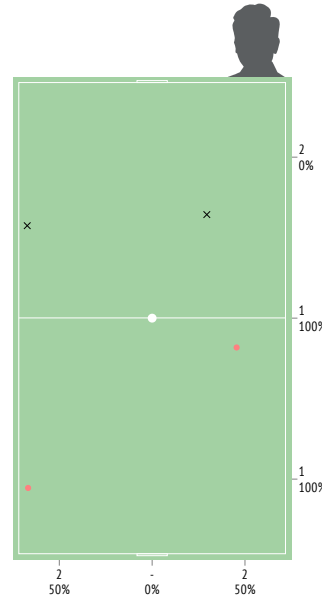


Единоборства

16 Котов	-	-
51 Коханов	-	-
13 Хорин	-	-
4 Лозбинев	-	-
7 Мухин	1	1
17 Селиванов	-	-
22 Гусев	1	-
28 Масленников	-	-

12 Варакин	-	-
23 Шеренков	-	1
55 Умяров	-	-

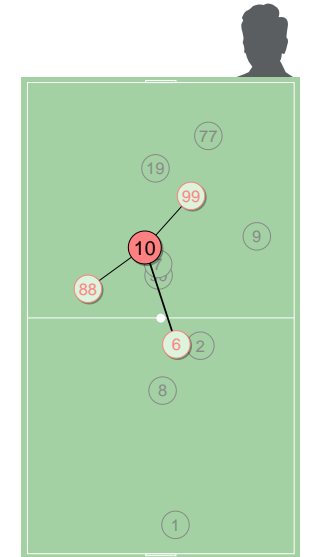
Всего	2	2
-------	---	---



● - выиграл × - проиграл

Распределение передач

	→	←	↔
1 Заяка	-	2	2
8 Козлов	-	-	-
6 Клинин	3	8	11
9 Горячев	-	1	1
99 Колыванов	3	1	4
77 Косачев	-	1	1
2 Сучков	-	-	-
90 Идрисов	-	-	-
19 Корчагин	1	-	1
7 Кроха	-	1	1
88 Садиков	4	1	5
3 Максимов	-	-	-
Всего	11	15	26



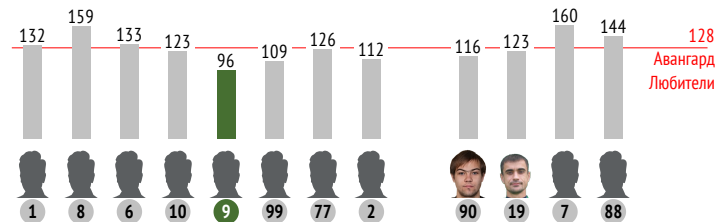
→ - отдал ← - принял ↔ - всего



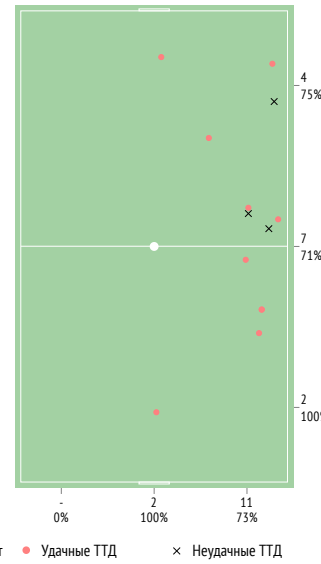
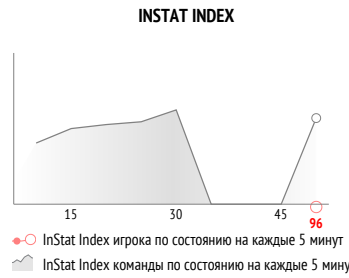
9. Антон Горячев

	За матч	1 тайм	2 тайм
INSTAT INDEX	96	-	-
Минут на поле	8	-	-
ТТД / удачные	13 / 8 62%	3 / 2 67%	10 / 6 60%
Удары / в створ	-	-	-
Фолы	-	-	-
Фолы / на нем	-	-	-
ПЕРЕДАЧИ / ТОЧНЫЕ	5 / 3 60%	2 / 2 100%	3 / 1 33%
подготовительные / точные	-	-	-
конструктивные / точные	5 / 3 60%	2 / 2 100%	3 / 1 33%
острые / точные	-	-	-
вперед / точные	4 / 2 50%	-	-
назад / точные	1 / 1 100%	-	-
вправо / точные	1 / 1 100%	-	-
влево / точные	4 / 2 50%	-	-
в штрафную / точные	-	-	-
навесы / точные	-	-	-
длинные / точные	1 / 0 0%	-	-
ЕДИНОБОРСТВА / ВЫИГРАННЫЕ	5 / 2 40%	1 / 0 0%	4 / 2 50%
в обороне / выигранные	1 / 1 100%	-	1 / 1 100%
в атаке / выигранные	4 / 1 25%	1 / 0 0%	3 / 1 33%
вверх / выигранные	1 / 1 100%	-	1 / 1 100%
отборы / удачные	-	-	-
обводки / удачные	2 / 0 0%	-	2 / 0 0%
Перехваты / на чужой половине	1 / 0	-	1 / 0
Подборы / на чужой половине	1 / 1	-	1 / 1
Потери мяча / на своей половине	1 / 0	-	1 / 0
Овладевания / на чужой половине	-	-	-

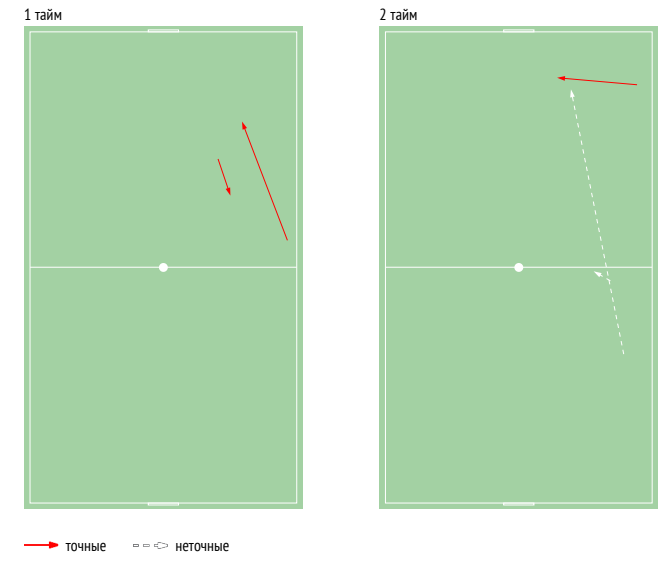
INSTAT INDEX ИГРОКА В СРАВНЕНИИ С КОМАНДОЙ



Точки действий игрока

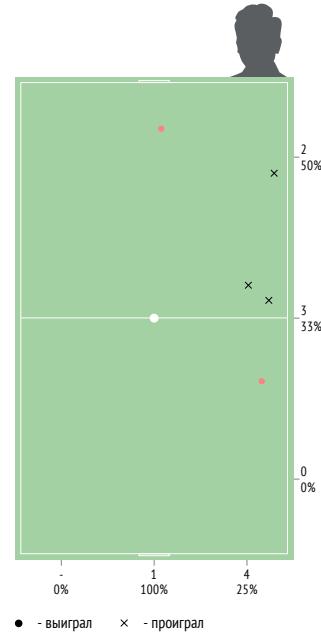


Направление передач



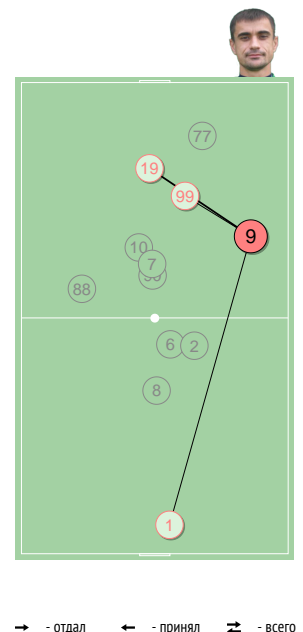
Единоборства

	•	×
16 Котов	-	-
51 Коханов	-	1
13 Хорин	-	-
4 Лозбинец	-	-
7 Мухин	-	2
17 Селиванов	-	-
22 Гусев	-	-
28 Масленников	2	-
12 Варакин	-	-
23 Шеренков	-	-
55 Умяров	-	-
Всего	2	3



Распределение передач

	→	←	↔
1 Заяка	-	1	1
8 Козлов	-	1	1
6 Клинин	-	1	1
10 Демянков	1	-	1
99 Колыванов	1	1	2
77 Косачев	-	-	-
2 Сучков	-	-	-
90 Идрисов	-	-	-
19 Корчагин	1	1	2
7 Кроха	-	1	1
88 Садилов	-	-	-
3 Максимов	-	-	-
Всего	3	6	9





99. Илья Колыванов

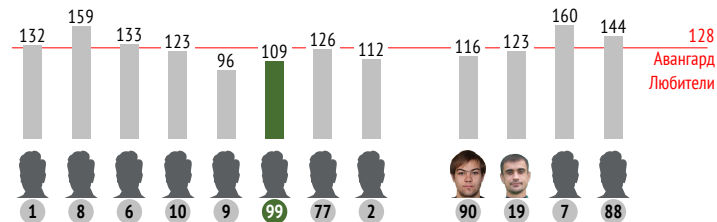
	За матч	1 тайм	2 тайм
INSTAT INDEX	109	-	-
Минут на поле	17	-	-
ТТД / удачные	18 / 5 28%	-	18 / 5 28%
Удары / в створ	1 / 0 0%	-	1 / 0 0%
Фолы	1	-	1
Фолы / на нем	-	-	-

ПЕРЕДАЧИ / ТОЧНЫЕ	5 / 3 60%	-	5 / 3 60%
подготовительные / точные	1 / 1 100%	-	1 / 1 100%
конструктивные / точные	3 / 2 67%	-	3 / 2 67%
острые / точные	1 / 0 0%	-	-
вперед / точные	3 / 1 33%	-	-
назад / точные	2 / 2 100%	-	-
вправо / точные	2 / 1 50%	-	-
влево / точные	3 / 2 67%	-	-
в штрафную / точные	-	-	-
навесы / точные	-	-	-
длинные / точные	-	-	-

ЕДИНОБОРСТВА / ВЫИГРАННЫЕ	7 / 0 0%	-	7 / 0 0%
в обороне / выигранные	-	-	-
в атаке / выигранные	7 / 0 0%	-	7 / 0 0%
вверх / выигранные	3 / 0 0%	-	3 / 0 0%
отборы / удачные	-	-	-
обводки / удачные	-	-	-

Перехваты / на чужой половине	2 / 0	-	2 / 0
Подборы / на чужой половине	-	-	-
Потери мяча / на своей половине	5 / 0	-	5 / 0
Овладевания / на чужой половине	1 / 0	-	1 / 0

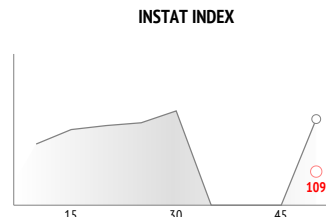
INSTAT INDEX ИГРОКА В СРАВНЕНИИ С КОМАНДОЙ



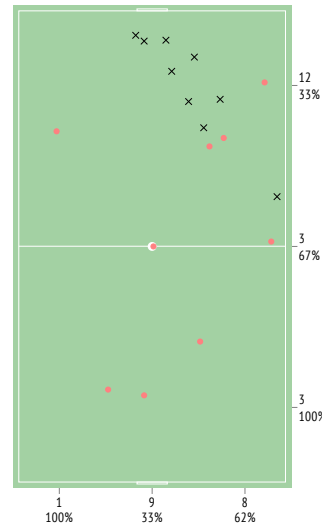
Точки действий игрока



● Действия игрока
○ Действия команды




○ InStat Index игрока по состоянию на каждые 5 минут
○ InStat Index команды по состоянию на каждые 5 минут

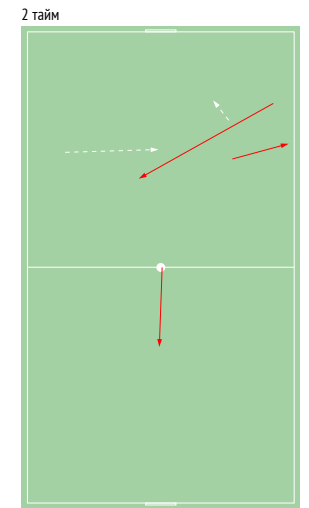


● Удачные ТТД × Неудачные ТТД

Направление передач

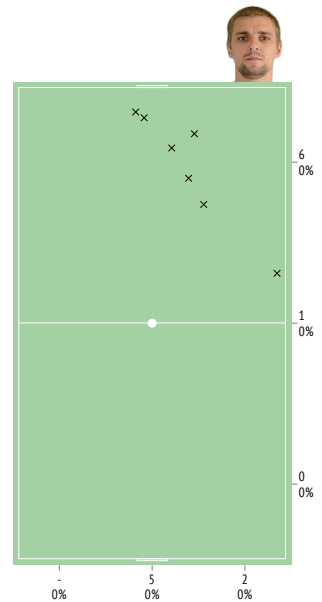


→ точные - - - неточные



Единоборства

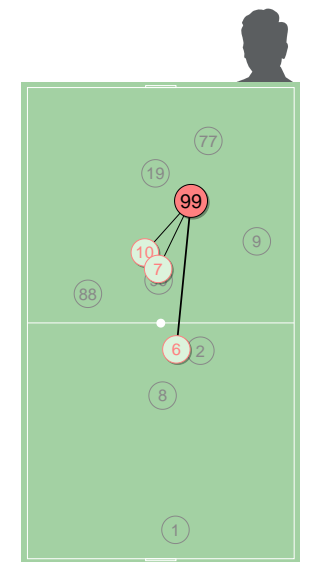
	●	×
16 Котов	-	1
51 Коханов	-	3
13 Хорин	-	3
4 Лозбинец	-	-
7 Мухин	-	-
17 Селиванов	-	-
22 Гусев	-	-
28 Масленников	-	-
12 Варакин	-	-
23 Шеренков	-	-
55 Умяров	-	-
Всего	-	7



● - выиграл × - проиграл

Распределение передач

	→	←	↔
1 Заяка	-	2	2
8 Козлов	-	-	-
6 Клинин	1	3	4
10 Демянков	1	3	4
9 Горячев	1	1	2
77 Косачев	-	1	1
2 Сучков	-	-	-
90 Идрисов	-	-	-
19 Корчагин	-	-	-
7 Кроха	-	3	3
88 Садилов	-	1	1
3 Максимов	-	-	-
Всего	3	14	17



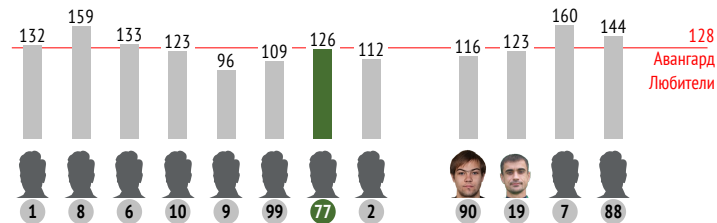
→ - отдал ← - принял ↔ - всего



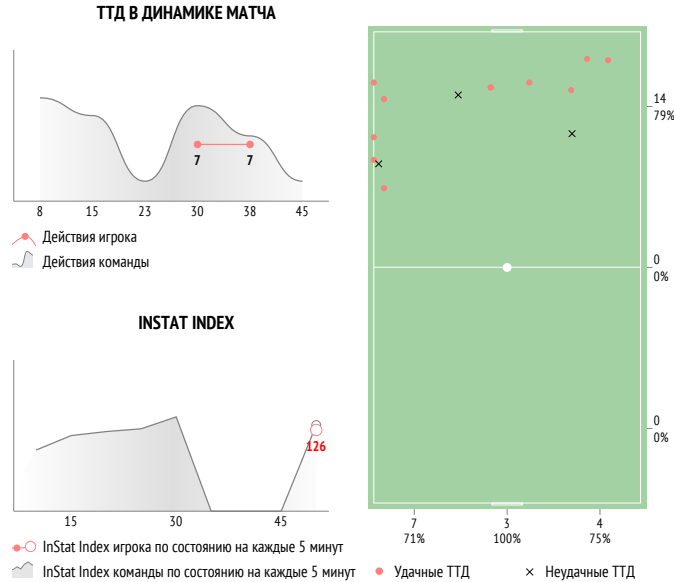
77. Виктор Косачев

	За матч	1 тайм	2 тайм
INSTAT INDEX	126	-	-
Минут на поле	16	-	-
ТТД / удачные	14 / 9 64%	-	14 / 9 64%
Удары / в створ	-	-	-
Фолы	-	-	-
Фолы / на нем	-	-	-
ПЕРЕДАЧИ / ТОЧНЫЕ	7 / 6 86%	-	7 / 6 86%
подготовительные / точные	-	-	-
конструктивные / точные	4 / 3 75%	-	4 / 3 75%
острые / точные	3 / 3 100%	-	-
вперед / точные	5 / 5 100%	-	-
назад / точные	2 / 1 50%	-	-
вправо / точные	4 / 4 100%	-	-
влево / точные	3 / 2 67%	-	-
в штрафную / точные	-	-	-
навесы / точные	1 / 1 100%	-	1 / 1 100%
длинные / точные	-	-	-
ЕДИНОБОРСТВА / ВЫИГРАННЫЕ	4 / 1 25%	-	4 / 1 25%
в обороне / выигранные	-	-	-
в атаке / выигранные	4 / 1 25%	-	4 / 1 25%
вверх / выигранные	1 / 0 0%	-	1 / 0 0%
отборы / удачные	-	-	-
обводки / удачные	1 / 1 100%	-	1 / 1 100%
Перехваты / на чужой половине	-	-	-
Подборы / на чужой половине	1 / 1	-	1 / 1
Потери мяча / на своей половине	2 / 0	-	2 / 0
Овладения / на чужой половине	-	-	-

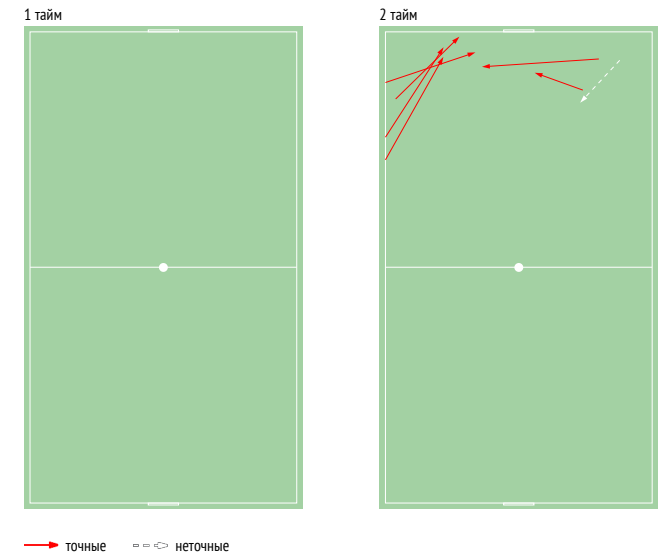
INSTAT INDEX ИГРОКА В СРАВНЕНИИ С КОМАНДОЙ



Точки действий игрока

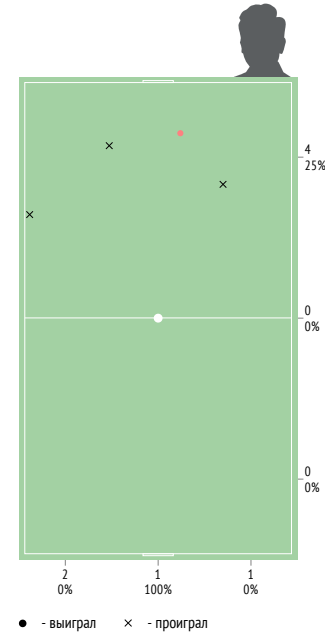


Направление передач



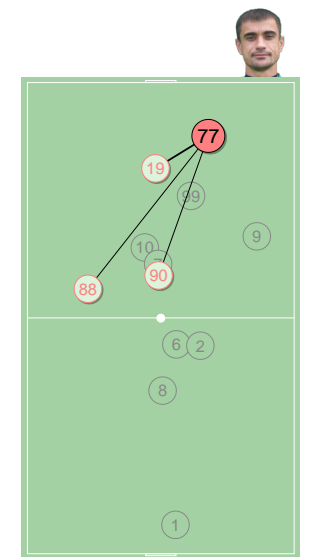
Единоборства

	●	×
16 Котов	-	-
51 Коханов	-	1
13 Хорин	-	1
4 Лозбинеv	-	1
7 Мухин	1	-
17 Селиванов	-	-
22 Гусев	-	-
28 Масленников	-	-
12 Варакин	-	-
23 Шеренков	-	-
55 Умяров	-	-
Всего	1	3



Распределение передач

	→	←	⇄
1 Заяка	-	1	1
8 Козлов	-	-	-
6 Клинин	-	1	1
10 Демянков	1	-	1
9 Горячев	-	-	-
99 Колыванов	1	-	1
2 Сучков	-	-	-
90 Идрисов	-	1	1
19 Корчагин	3	2	5
7 Кроха	1	-	1
88 Садиков	-	1	1
3 Максимов	-	-	-
Всего	6	6	12

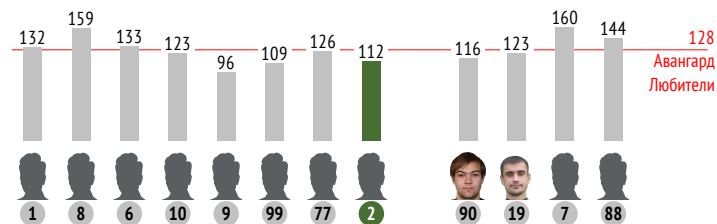




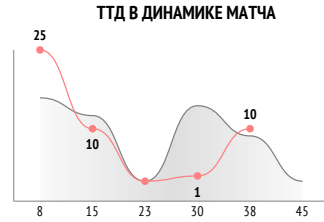
2. Денис Сучков

	За матч	1 тайм	2 тайм
INSTAT INDEX	112	-	-
Минут на поле	36	-	-
ТТД / удачные	47 / 32 68%	35 / 25 71%	11 / 6 55%
Удары / в створ	-	-	-
Фолы	1	-	1
Фолы / на нем	-	-	-
ПЕРЕДАЧИ / ТОЧНЫЕ	24 / 15 63%	21 / 14 67%	3 / 1 33%
подготовительные / точные	4 / 4 100%	3 / 3 100%	1 / 1 100%
конструктивные / точные	20 / 11 55%	18 / 11 61%	2 / 0 0%
острые / точные	-	-	-
вперед / точные	18 / 10 56%	-	-
назад / точные	6 / 5 83%	-	-
вправо / точные	7 / 4 57%	-	-
влево / точные	17 / 11 65%	-	-
в штрафную / точные	-	-	-
навесы / точные	1 / 0 0%	1 / 0 0%	-
длинные / точные	2 / 1 50%	-	-
ЕДИНОБОРСТВА / ВЫИГРАННЫЕ	10 / 5 50%	7 / 4 57%	3 / 1 33%
в обороне / выигранные	9 / 4 44%	6 / 3 50%	3 / 1 33%
в атаке / выигранные	1 / 1 100%	1 / 1 100%	-
вверх / выигранные	3 / 1 33%	2 / 1 50%	1 / 0 0%
отборы / удачные	4 / 2 50%	3 / 2 67%	1 / 0 0%
обводки / удачные	-	-	-
Перехваты / на чужой половине	7 / 2	5 / 1	2 / 1
Подборы / на чужой половине	4 / 1	2 / 0	2 / 1
Потери мяча / на своей половине	4 / 2	4 / 2	-
Овладевания / на чужой половине	4 / 1	4 / 1	-

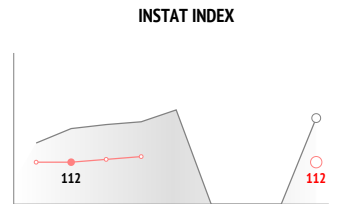
INSTAT INDEX ИГРОКА В СРАВНЕНИИ С КОМАНДОЙ



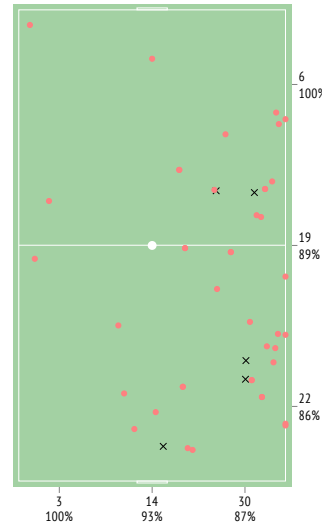
Точки действий игрока



● Действия игрока
○ Действия команды

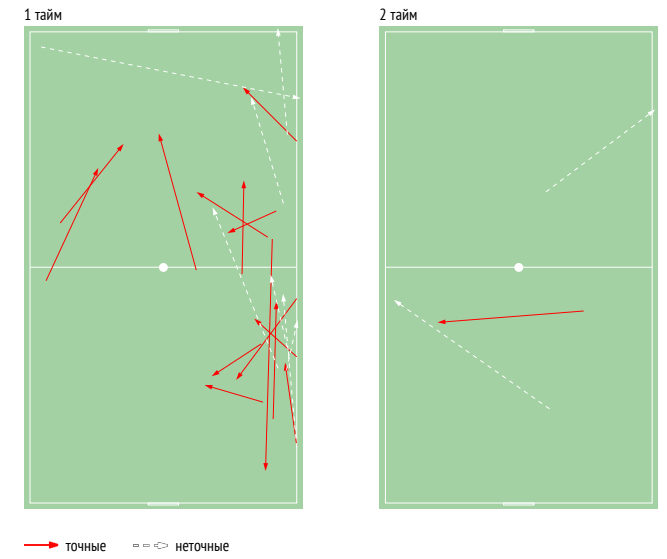


○ InStat Index игрока по состоянию на каждые 5 минут
○ InStat Index команды по состоянию на каждые 5 минут



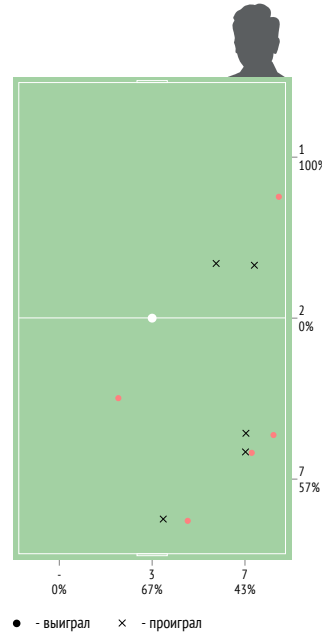
● Удачные ТТД × Неудачные ТТД

Направление передач



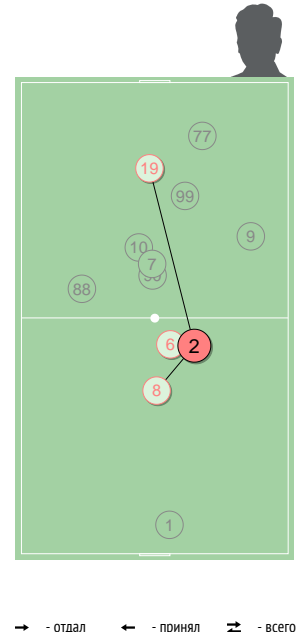
Единоборства

	●	×
16 Котов	-	-
51 Коханов	-	2
13 Хорин	-	-
4 Лозбинец	-	-
7 Мухин	-	-
17 Селиванов	-	-
22 Гусев	-	1
28 Масленников	3	1
12 Варакин	-	-
23 Шеренков	2	1
55 Умяров	-	-
Всего	5	5



Распределение передач

	→	←	↔
1 Заяка	1	2	3
8 Козлов	2	2	4
6 Клинин	3	5	8
10 Демянков	-	-	-
9 Горячев	-	-	-
99 Колыванов	-	-	-
77 Косачев	-	-	-
90 Идрисов	3	-	3
19 Корчагин	3	1	4
7 Кроха	1	2	3
88 Садиков	2	-	2
3 Максимов	-	-	-
Всего	15	12	27

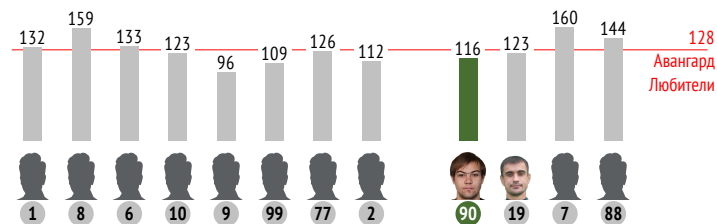




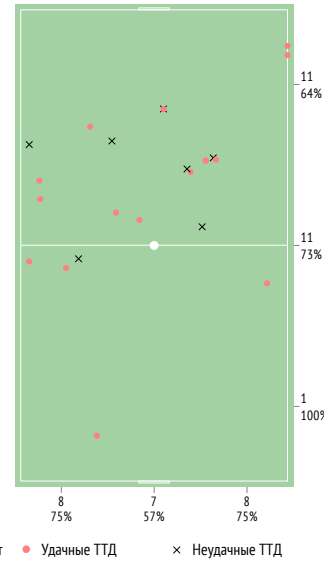
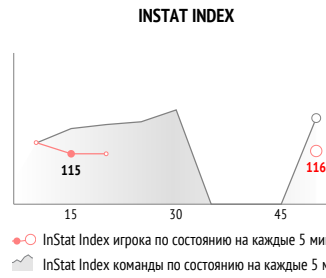
90. Андрей Идрисов

	За матч	1 тайм	2 тайм
INSTAT INDEX	116	-	-
Минут на поле	27	-	-
ТТД / удачные	23 / 12 52%	16 / 9 56%	7 / 3 43%
Удары / в створ	-	-	-
Фолы	-	-	-
Фолы / на нем	3	2	1
ПЕРЕДАЧИ / ТОЧНЫЕ	9 / 5 56%	6 / 4 67%	3 / 1 33%
подготовительные / точные	1 / 1 100%	1 / 1 100%	-
конструктивные / точные	7 / 4 57%	4 / 3 75%	3 / 1 33%
острые / точные	1 / 0 0%	-	-
вперед / точные	5 / 2 40%	-	-
назад / точные	4 / 3 75%	-	-
вправо / точные	6 / 2 33%	-	-
влево / точные	3 / 3 100%	-	-
в штрафную / точные	-	-	-
навесы / точные	-	-	-
длинные / точные	-	-	-
ЕДИНОБОРСТВА / ВЫИГРАННЫЕ	6 / 3 50%	4 / 2 50%	2 / 1 50%
в обороне / выигранные	-	-	-
в атаке / выигранные	6 / 3 50%	4 / 2 50%	2 / 1 50%
вверх / выигранные	2 / 0 0%	1 / 0 0%	1 / 0 0%
отборы / удачные	-	-	-
обводки / удачные	2 / 2 100%	1 / 1 100%	1 / 1 100%
Перехваты / на чужой половине	2 / 1	1 / 1	1 / 0
Подборы / на чужой половине	2 / 2	2 / 2	-
Потери мяча / на своей половине	3 / 1	1 / 0	2 / 1
Овладевания / на чужой половине	1 / 0	-	1 / 0

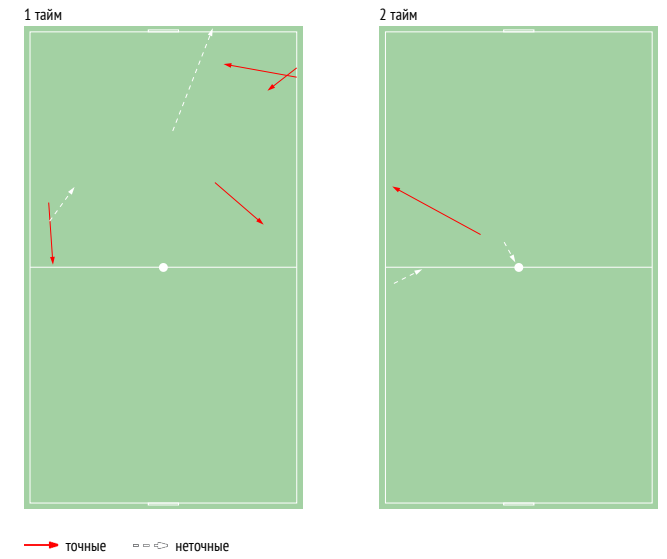
INSTAT INDEX ИГРОКА В СРАВНЕНИИ С КОМАНДОЙ



Точки действий игрока

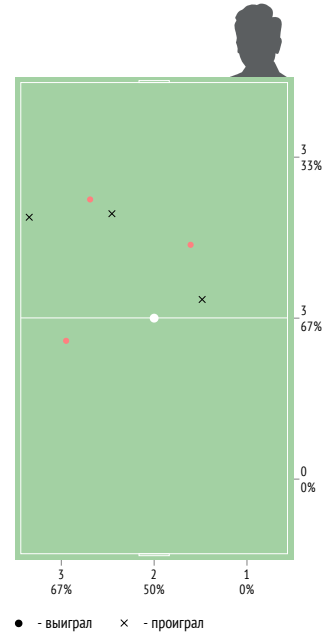


Направление передач



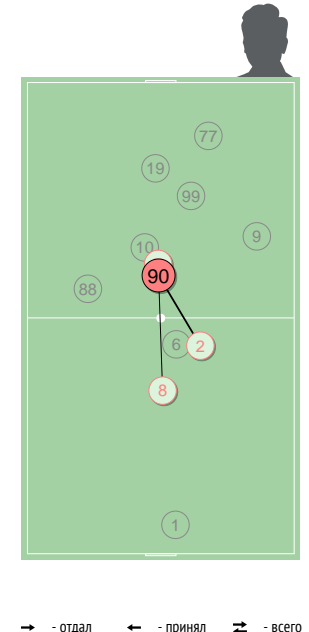
Единоборства

Игрок	●	×
16 Котов	-	-
51 Коханов	1	1
13 Хорин	-	-
4 Лозбинец	1	1
7 Мухин	1	-
17 Селиванов	-	-
22 Гусев	-	-
28 Масленников	-	-
12 Варакин	-	-
23 Шеренков	-	1
55 Умяров	-	-
Всего	3	3



Распределение передач

Игрок	→	←	⇄
1 Заяка	-	1	1
8 Козлов	-	2	2
6 Клинин	1	1	2
10 Демянков	-	-	-
9 Горячев	-	-	-
99 Колыванов	-	-	-
77 Косачев	1	-	1
2 Сучков	-	3	3
19 Корчагин	1	1	2
7 Кроха	1	2	3
88 Садиков	1	1	2
3 Максимов	-	-	-
Всего	5	11	16





19. Эрик Корчагин

	За матч	1 тайм	2 тайм
INSTAT INDEX	123	-	-
Минут на поле	35	-	-
ТТД / удачные	38 / 23 61%	29 / 17 59%	8 / 5 63%
Удары / в створ	1 / 1 100%	-	1 / 1 100%

Фолы	-	-	-
Фолы / на нем	-	-	-

ПЕРЕДАЧИ / ТОЧНЫЕ	21 / 15 71%	18 / 13 72%	3 / 2 67%
подготовительные / точные	-	-	-
конструктивные / точные	20 / 15 75%	17 / 13 76%	3 / 2 67%
острые / точные	1 / 0 0%	-	-

вперед / точные	5 / 2 40%	-	-
назад / точные	16 / 13 81%	-	-
вправо / точные	12 / 7 58%	-	-
влево / точные	9 / 8 89%	-	-

в штрафную / точные	-	-	-
навесы / точные	-	-	-
длинные / точные	-	-	-

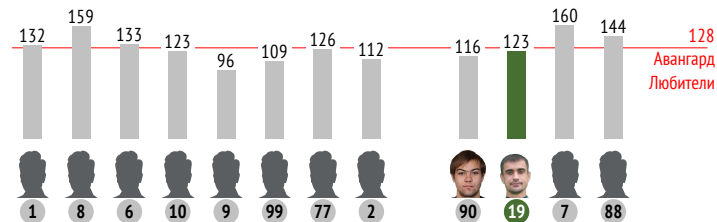
ЕДИНОБОРСТВА / ВЫИГРАННЫЕ	12 / 4 33%	8 / 2 25%	4 / 2 50%
в обороне / выигранные	1 / 0 0%	1 / 0 0%	-
в атаке / выигранные	11 / 4 36%	7 / 2 29%	4 / 2 50%

вверх / выигранные	6 / 2 33%	4 / 1 25%	2 / 1 50%
отборы / удачные	1 / 0 0%	1 / 0 0%	-
обводки / удачные	2 / 1 50%	2 / 1 50%	-

Перехваты / на чужой половине	-	-	-
Подборы / на чужой половине	2 / 0	2 / 0	-

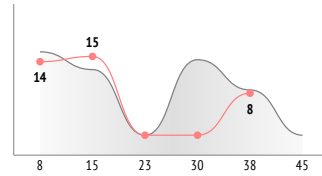
Потери мяча / на своей половине	7 / 0	6 / 0	1 / 0
Овладения / на чужой половине	1 / 0	1 / 0	-

INSTAT INDEX ИГРОКА В СРАВНЕНИИ С КОМАНДОЙ



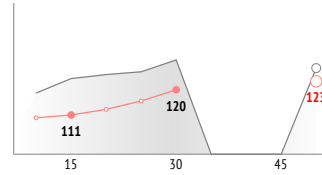
Точки действий игрока

ТТД В ДИНАМИКЕ МАТЧА

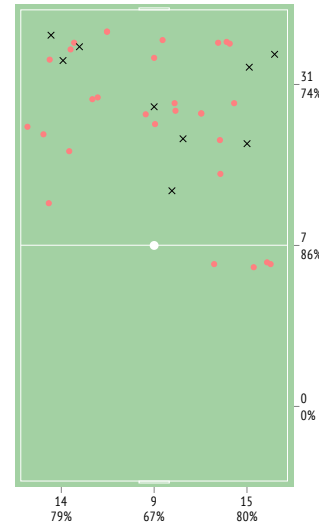


● Действия игрока
○ Действия команды

INSTAT INDEX



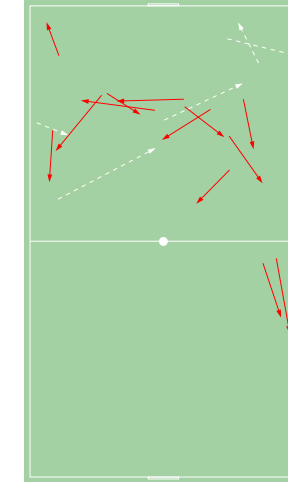
○ InStat Index игрока по состоянию на каждые 5 минут
○ InStat Index команды по состоянию на каждые 5 минут



● Удачные ТТД × Неудачные ТТД


Направление передач

1 тайм



→ точные - - - неточные

2 тайм

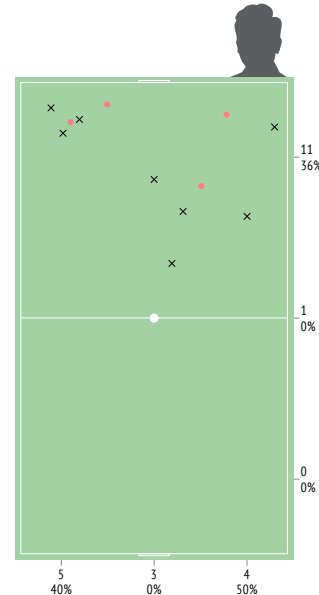


Единоборства

16 Котов	-	×
51 Коханов	2	3
13 Хорин	1	3
4 Лозбинец	1	-
7 Мухин	-	1
17 Селиванов	-	-
22 Гусев	-	-
28 Масленников	-	-

12 Варакин	-	-
23 Шеренков	-	1
55 Умяров	-	-

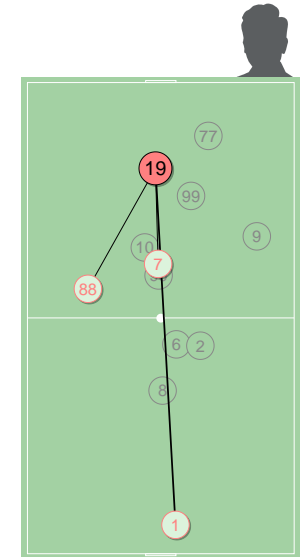
Всего	4	8
-------	---	---



● - выиграл × - проиграл

Распределение передач

	→	←	↔
1 Заяка	-	8	8
8 Козлов	-	-	-
6 Клинин	3	2	5
10 Демянков	-	1	1
9 Горячев	1	1	2
99 Колыванов	-	-	-
77 Косачев	2	3	5
2 Сучков	1	3	4
90 Идрисов	1	1	2
7 Кроха	5	3	8
88 Садиков	2	5	7
3 Максимов	-	-	-
Всего	15	27	42



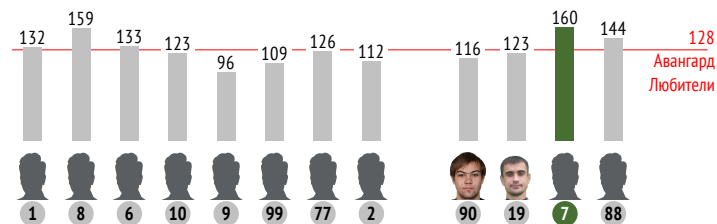
→ - отдал ← - принял ↔ - всего



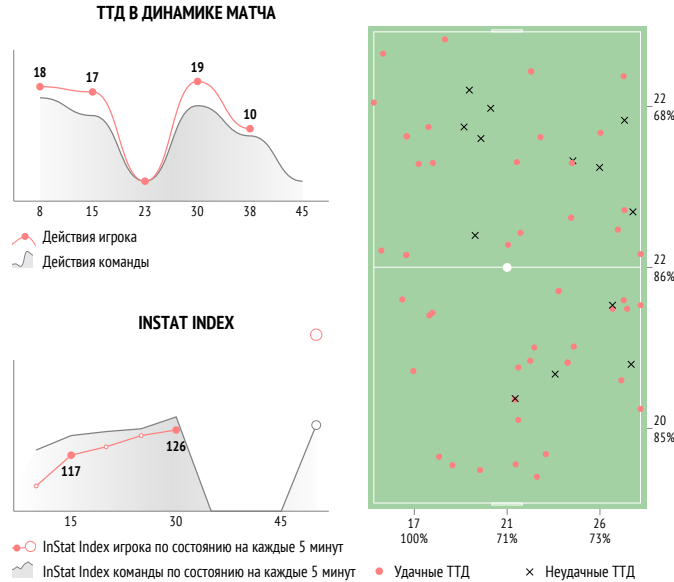
7. Сергей Кроха

	За матч	1 тайм	2 тайм
INSTAT INDEX	160	-	-
Минут на поле	46	-	-
ТТД / удачные	64 / 43 67%	35 / 20 57%	29 / 23 79%
Удары / в створ	4 / 2 50%	3 / 1 33%	1 / 1 100%
Фолы	1	1	-
Фолы / на нем	2	1	1
ПЕРЕДАЧИ / ТОЧНЫЕ	22 / 19 86%	12 / 10 83%	10 / 9 90%
подготовительные / точные	3 / 3 100%	2 / 2 100%	1 / 1 100%
конструктивные / точные	19 / 16 84%	10 / 8 80%	9 / 8 89%
острые / точные	-	-	-
вперед / точные	15 / 13 87%	-	-
назад / точные	7 / 6 86%	-	-
вправо / точные	7 / 6 86%	-	-
влево / точные	15 / 13 87%	-	-
в штрафную / точные	-	-	-
навесы / точные	-	-	-
длинные / точные	1 / 1 100%	-	-
ЕДИНОБОРСТВА / ВЫИГРАННЫЕ	16 / 7 44%	10 / 3 30%	6 / 4 67%
в обороне / выигранные	9 / 4 44%	5 / 1 20%	4 / 3 75%
в атаке / выигранные	7 / 3 43%	5 / 2 40%	2 / 1 50%
вверх / выигранные	5 / 1 20%	4 / 1 25%	1 / 0 0%
отборы / удачные	6 / 3 50%	3 / 1 33%	3 / 2 67%
обводки / удачные	2 / 2 100%	1 / 1 100%	1 / 1 100%
Перехваты / на чужой половине	10 / 3	5 / 2	5 / 1
Подборы / на чужой половине	4 / 2	1 / 1	3 / 1
Потери мяча / на своей половине	6 / 0	4 / 0	2 / 0
Овладения / на чужой половине	4 / 1	-	4 / 1

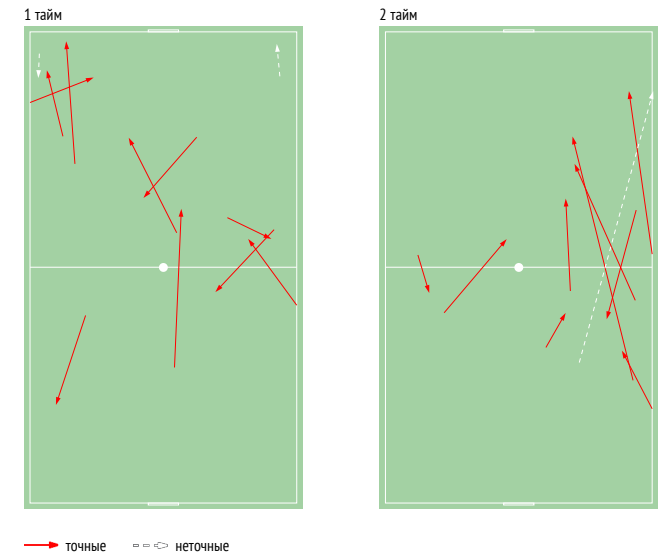
INSTAT INDEX ИГРОКА В СРАВНЕНИИ С КОМАНДОЙ



Точки действий игрока

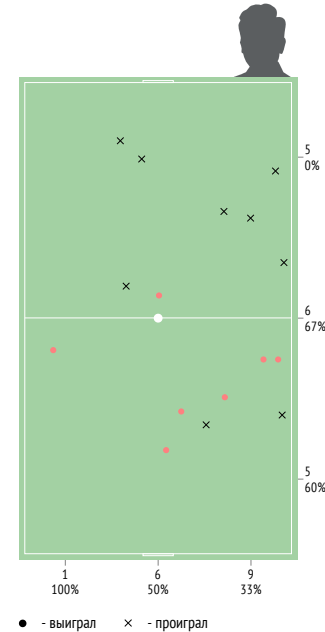


Направление передач



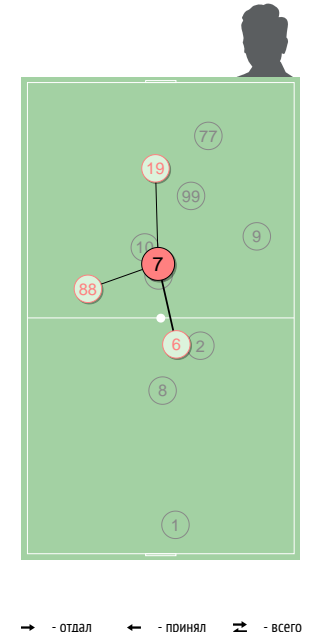
Единоборства

	●	×
16 Котов	-	-
51 Коханов	1	2
13 Хорин	-	-
4 Лозбинев	-	2
7 Мухин	1	2
17 Селиванов	-	-
22 Гусев	1	-
28 Масленников	3	2
12 Варакин	-	-
23 Шеренков	1	-
55 Умяров	-	1
Всего	7	9



Распределение передач

	→	←	↔
1 Заяка	-	2	2
8 Козлов	1	3	4
6 Клинин	4	6	10
10 Демянков	1	-	1
9 Горячев	1	-	1
99 Колыванов	3	-	3
77 Косачев	-	1	1
2 Сучков	2	1	3
90 Идрисов	2	1	3
19 Корчагин	3	5	8
88 Садиков	2	5	7
3 Максимов	-	-	-
Всего	19	24	43

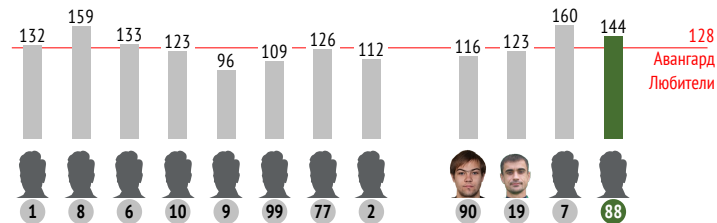




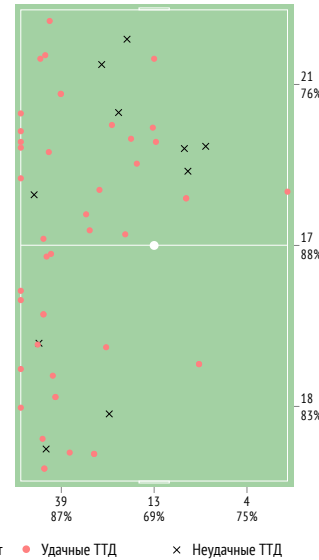
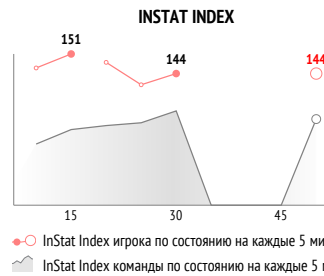
88. Марат Садиков

	За матч	1 тайм	2 тайм
INSTAT INDEX	144	-	-
Минут на поле	48	-	-
ТТД / удачные	56 / 35 63%	37 / 24 65%	18 / 10 56%
Удары / в створ	6 / 1 17%	4 / 0 0%	2 / 1 50%
Фолы	2	-	2
Фолы / на нем	-	-	-
ПЕРЕДАЧИ / ТОЧНЫЕ	25 / 18 72%	14 / 11 79%	11 / 7 64%
подготовительные / точные	4 / 4 100%	2 / 2 100%	2 / 2 100%
конструктивные / точные	19 / 12 63%	11 / 8 73%	8 / 4 50%
острые / точные	2 / 2 100%	-	-
вперед / точные	15 / 9 60%	-	-
назад / точные	10 / 9 90%	-	-
вправо / точные	19 / 15 79%	-	-
влево / точные	6 / 3 50%	-	-
в штрафную / точные	-	-	-
навесы / точные	1 / 1 100%	1 / 1 100%	-
длинные / точные	1 / 1 100%	-	-
ЕДИНОБОРСТВА / ВЫИГРАННЫЕ	10 / 5 50%	9 / 5 56%	1 / 0 0%
в обороне / выигранные	6 / 2 33%	5 / 2 40%	1 / 0 0%
в атаке / выигранные	4 / 3 75%	4 / 3 75%	-
вверх / выигранные	2 / 1 50%	2 / 1 50%	-
отборы / удачные	4 / 1 25%	3 / 1 33%	1 / 0 0%
обводки / удачные	2 / 2 100%	2 / 2 100%	-
Перехваты / на чужой половине	1 / 0	-	1 / 0
Подборы / на чужой половине	5 / 2	4 / 2	1 / 0
Потери мяча / на своей половине	4 / 1	2 / 0	2 / 1
Овладения / на чужой половине	2 / 1	2 / 1	-

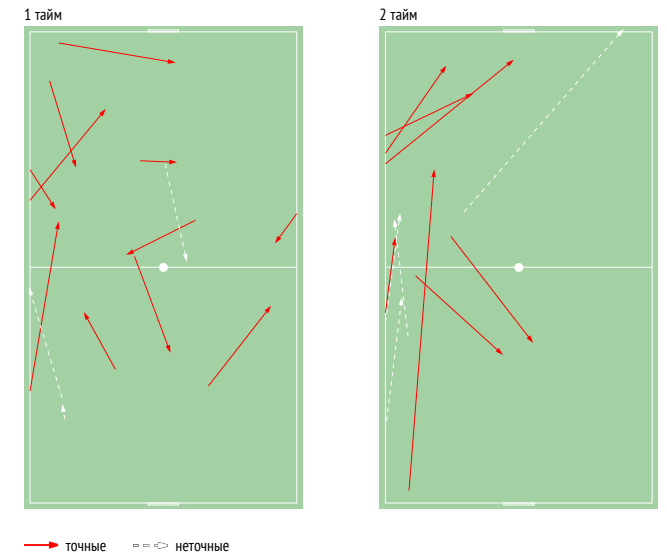
INSTAT INDEX ИГРОКА В СРАВНЕНИИ С КОМАНДОЙ



Точки действий игрока

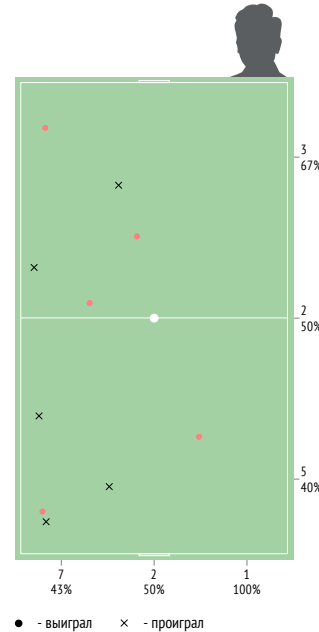


Направление передач



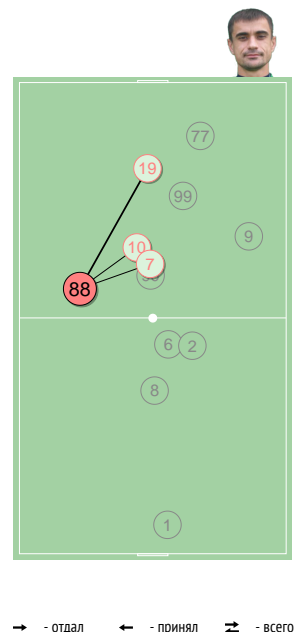
Единоборства

Игрок	●	×
16 Котов	-	-
51 Коханов	-	-
13 Хорин	-	-
4 Лозбинев	1	-
7 Мухин	-	-
17 Селиванов	-	-
22 Гусев	-	1
28 Масленников	1	-
12 Варакин	-	1
23 Шеренков	-	1
55 Умяров	3	2
Всего	5	5



Распределение передач

Игрок	→	←	⇄
1 Заяка	-	-	-
8 Козлов	3	-	3
6 Клинин	1	3	4
10 Демянков	1	4	5
9 Горячев	-	-	-
99 Колыванов	1	-	1
77 Косачев	1	-	1
2 Сучков	-	2	2
90 Идрисов	1	1	2
19 Корчагин	5	2	7
7 Кроха	5	2	7
3 Максимов	-	-	-
Всего	18	14	32

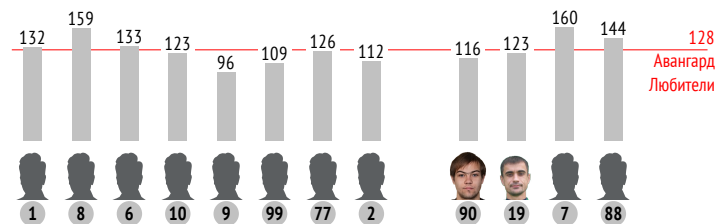




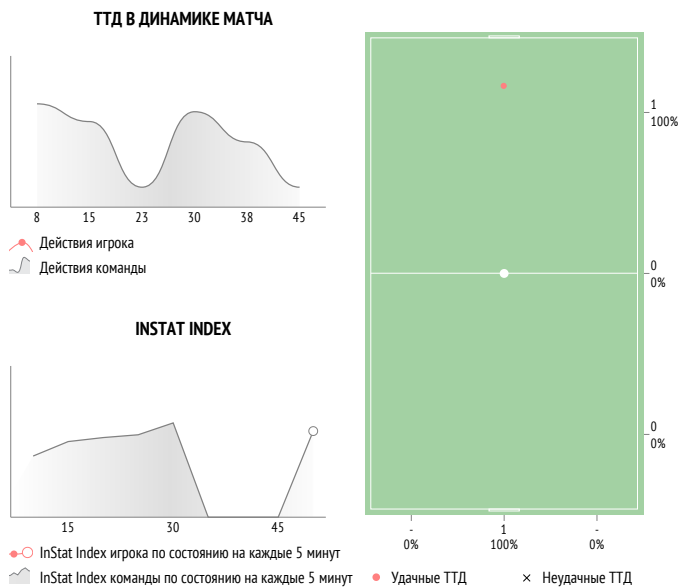
3. Александр Максимов

	За матч	1 тайм	2 тайм
INSTAT INDEX	-	-	-
Минут на поле	4	-	-
ТТД / удачные	1 / 1 100%	-	-
Удары / в створ	-	-	-
Фолы	-	-	-
Фолы / на нем	-	-	-
ПЕРЕДАЧИ / ТОЧНЫЕ	-	-	-
подготовительные / точные	-	-	-
конструктивные / точные	-	-	-
острые / точные	-	-	-
вперед / точные	-	-	-
назад / точные	-	-	-
вправо / точные	-	-	-
влево / точные	-	-	-
в штрафную / точные	-	-	-
навесы / точные	-	-	-
длинные / точные	-	-	-
ЕДИНОБОРСТВА / ВЫИГРАННЫЕ	-	-	-
в обороне / выигранные	-	-	-
в атаке / выигранные	-	-	-
вверху / выигранные	-	-	-
отборы / удачные	-	-	-
обводки / удачные	-	-	-
Перехваты / на чужой половине	-	-	-
Подборы / на чужой половине	-	-	-
Потери мяча / на своей половине	-	-	-
Овладения / на чужой половине	-	-	-


INSTAT INDEX ИГРОКА В СРАВНЕНИИ С КОМАНДОЙ



Точки действий игрока

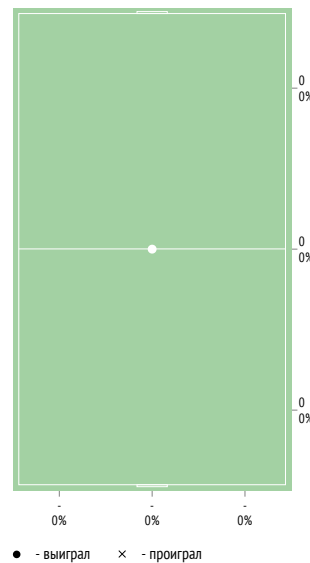


Направление передач



Единоборства

	●	×
16 Котов	-	-
51 Коханов	-	-
13 Хорин	-	-
4 Лозбинец	-	-
7 Мухин	-	-
17 Селиванов	-	-
22 Гусев	-	-
28 Масленников	-	-
12 Варакин	-	-
23 Шеренков	-	-
55 Умяров	-	-
Всего	-	-



Распределение передач

	→	←	↔
1 Заяка	-	-	-
8 Козлов	-	-	-
6 Клинин	-	-	-
10 Демянков	-	-	-
9 Горячев	-	-	-
99 Колыванов	-	-	-
77 Косачев	-	-	-
2 Сучков	-	-	-
90 Идрисов	-	-	-
19 Корчагин	-	-	-
7 Кроха	-	-	-
88 Садиков	-	-	-
Всего	-	-	-

