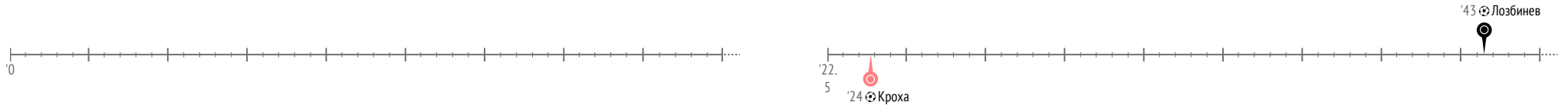


**InStat**

09.05.17

Гефест Любители 1:1 Авангард Любители

### Ход игры

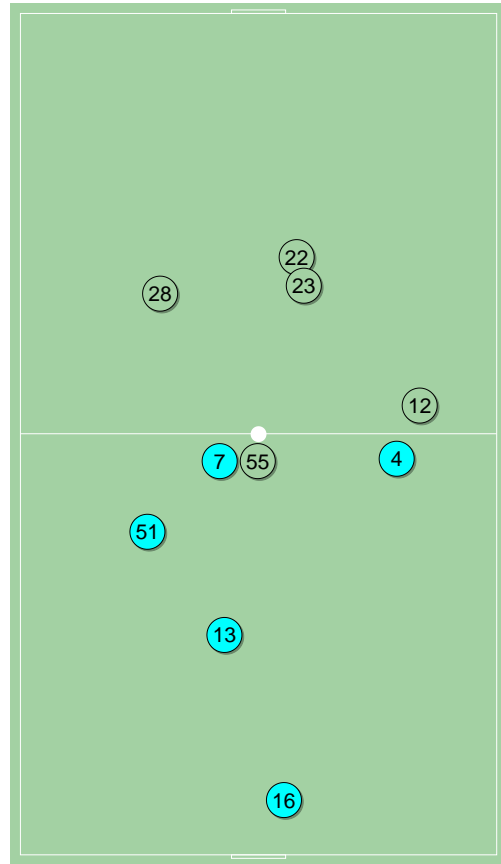
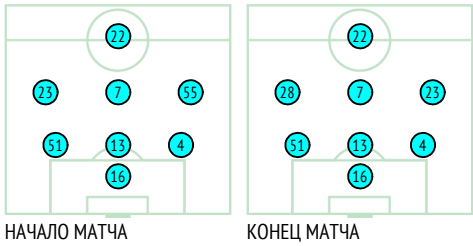


### Усредненные позиции

#### Гефест Любители

16	Котов	
51	Коханов	
13	Хорин	'120 ✓
4	Лозбинев	⊕
7	Мухин	
17	Селиванов	'9 ✓
22	Гусев	'9 ✓
28	Масленников	'11 ✓

12	Варакин	'120 ✓ ✓
23	Шеренков	'47 ✓ ✓
55	Умяров	'120 ✓

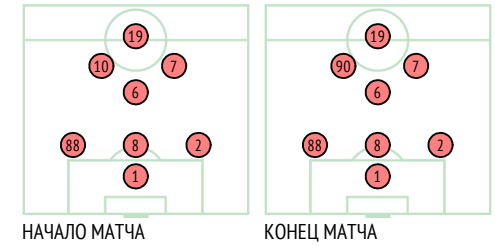


Гефест Любители ↑

#### Авангард Любители

1	Зайка	
8	Козлов	'120 ✓
6	Клинин	'120 ✓
10	Демянков	'120 ✓ ✓
9	Горячев	'25 ✓
99	Кольванов	'46 ✓
77	Косачев	'52 ✓
2	Сучков	'59 ✓

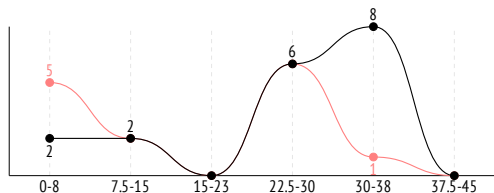
90	Идрисов	'61 ✓
19	Корчагин	'63 ✓
7	Кроха	⊕ '65 ✓
88	Садиков	'68 ✓
3	Максимов	'120 ✓



Авангард Любители ↑

## Основная статистика

УДАРЫ / В СТОР	18 / 6	14 / 6
1 тайм	4 / 1	7 / 1
2 тайм	14 / 5	7 / 5



Удары мимо	7	1
Удары перехваченные	5	7
Удары из штрафной / в створ	-	-
Ср. расстояние до ворот, м.	16.3	18.1
Фолы	7	7
Желтые / красные карточки	-	-
Офсайды	-	-
Угловые	7	2

## Передачи

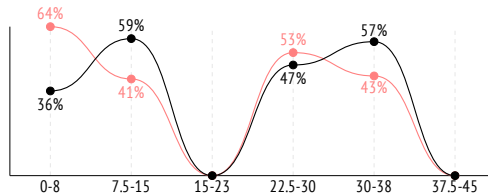
ПЕРЕДАЧИ / ТОЧНЫЕ	237 / 179 76%	220 / 164 75%
1 тайм	125 / 94 75%	126 / 94 75%
2 тайм	112 / 85 76%	94 / 70 74%
Ключевые передачи	4 / 2 50%	9 / 6 67%

## Единоборства

ЕДИНОБОРСТВА	111 / 55 50%	111 / 56 50%
1 тайм	63 / 28 44%	63 / 35 56%
2 тайм	48 / 27 56%	48 / 21 44%
Единоборства вверх	36 / 21 58%	36 / 15 42%
Единоборства вниз	75 / 34 45%	75 / 41 55%
Обводки / удачные	17 / 10 59%	14 / 10 71%
Отборы / удачные	20 / 10 50%	25 / 15 60%
Потери / на своей половине поля	41 / 8	41 / 5
Овладения / на чужой половине	43 / 5	36 / 6

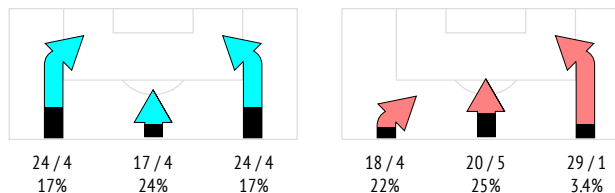
## Владение мячом

ВЛАДЕНИЕ МЯЧОМ	48%	52%
1 тайм	45%	55%
2 тайм	52%	48%

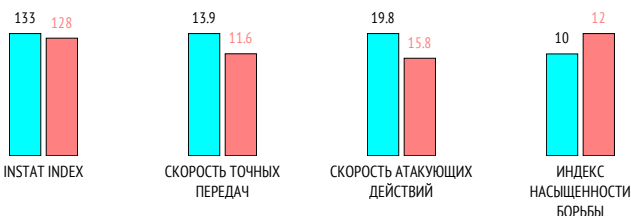


Позиционные атаки	48 / 11 23%	53 / 7 13%
Быстрые атаки	17 / 1 6%	14 / 3 21%
Атаки со стандартов	14 / 10 71%	10 / 9 90%
Удары со штрафных / в створ	1 / 1 100%	3 / 0 0%
Розыгрыши штрафных	1 / 0 0%	1 / 0 0%
Розыгрыши угловых	7 / 4 57%	2 / 1 50%
Пенальти / реализованные	-	-

## ФЛАНГИ АТАК



## Основные индексы команд



## ТОП-3 InStat Index

7 Мухин	145	7 Кроха	160
51 Коханов	144	8 Козлов	159
4 Лозбинев	136	88 Садиков	144

## ТОП-3 Удары / в створ

4 Лозбинев	4 / 3 75%	7 Кроха	4 / 2 50%
28 Масленников	6 / 1 17%	88 Садиков	6 / 1 17%
51 Коханов	3 / 1 33%	1 Зайка	1 / 1 100%

## ТОП-3 Передачи

51 Коханов	50 / 38 76%	6 Клинин	36 / 33 92%
4 Лозбинев	44 / 32 73%	1 Зайка	32 / 22 69%
7 Мухин	29 / 29 100%	7 Кроха	22 / 19 86%

## ТОП-3 Передачи острые

23 Шеренков	2 / 2 100%	77 Косачев	3 / 3 100%
4 Лозбинев	1 / 0 0%	88 Садиков	2 / 2 100%
13 Хорин	1 / 0 0%	10 Демянков	1 / 1 100%

## ТОП-3 Единоборства

51 Коханов	18 / 13 72%	8 Козлов	18 / 15 83%
7 Мухин	16 / 9 56%	6 Клинин	17 / 10 59%
13 Хорин	9 / 7 78%	7 Кроха	16 / 7 44%

## ТОП-3 Обводки

28 Масленников	6 / 3 50%	7 Кроха	2 / 2 100%
51 Коханов	3 / 3 100%	90 Идрисов	2 / 2 100%
23 Шеренков	4 / 2 50%	88 Садиков	2 / 2 100%



**Атака**

Владение мячом командой с переходом на чужую половину поля.

**Быстрая атака**

Атака с игры, развивающаяся после потери соперником мяча. Быстрая атака длится не более 20 секунд. Скорость движения к воротам при быстрой атаке не менее 3 м/с.

**Позиционная атака**

Атака с игры, либо после розыгрыша стандартов (аут, штрафной, свободный). Позиционная атака с игры либо длится более 20 секунд, либо скорость движения атакующей команды к воротам менее 3 м/с

**Атака со штрафного удара и аута**

Атака после розыгрыша стандартов (аут, штрафной, свободный), при которой первым или вторым действием совершается удар по воротам, либо передача в штрафную площадь соперника.

**Атака с углового**

Действия команды после розыгрыша углового удара - вплоть до завершения владения мячом или выноса мяча соперником в центральную зону.

**Удар**

Направление мяча в ворота соперника с целью их поражения. Регистрируются точные удары (в створ ворот), удары мимо (в том числе удары в штангу и перекладины), а также удары, перехваченные соперником.

**Ключевая (острая) передача**

Пас партнеру в голевое положение (выход один на один, положение перед пустыми воротами и так далее), а также пас партнеру, «отрезающий» целую линию обороны соперника (3 и более футболиста), в активной фазе атаки.

**Единоборства**

Все виды борьбы футболистов на поле. Единоборства не регистрируются дополнительно, это сводный (суммарный) показатель, включающий в себя борьбу за нейтральные мячи, борьбу за нейтральные мячи в воздухе, обводки, отборы и потери мяча при отборах соперника.

**Единоборство вверх**

Борьба двух соперников за мяч, находящийся выше уровня плеча.

**Обводка**

Активное действие игрока, владеющего мячом, попытка пройти соперника с помощью дриблинга. При удачной обводке сопернику регистрируется неудачный отбор мяча и наоборот.

**Отбор и потеря мяча в борьбе**

Активное действие игрока, пытающегося отобрать мяч у игрока, им владеющим (оппоненту в таком случае регистрируется потеря мяча при отборе); также отбором называется противодействие обводке соперника.

**Ведение мяча**

Направленное движение футболиста с мячом (не менее 3-х касаний мяча).

**Неудачный прием (неудачная обработка) мяча**

Потеря мяча без борьбы с соперником в результате технического брака игрока.

**Овладение мячом**

Действие игрока (перехват, подбор, выигранное единоборство), с которого завершается владение мячом соперника и открывается возможность для его команды проведения быстрой атаки

**Потеря мяча**

Действие игрока (неточная передача, проигранное единоборство и т.д.), на котором завершается владение мячом его команды. Если владение мячом завершается фолом соперника или нанесенным ударом по воротам, потеря не регистрируется.

**Скорость атакующих действий**

Количество атакующих действий команды в минуту владения мячом

**Скорость точных передач**

Количество точных передач команды в минуту владения мячом

**Индекс насыщенности борьбы**

количество единоборств и перехватов обороняющей команды в минуту владения мячом соперника