

InStat

09.05.2017

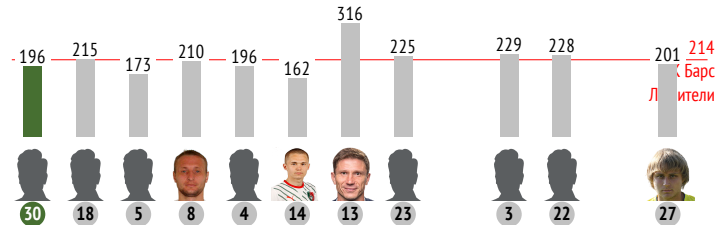
ФК Барс Любители 5-0 Авангард Любители



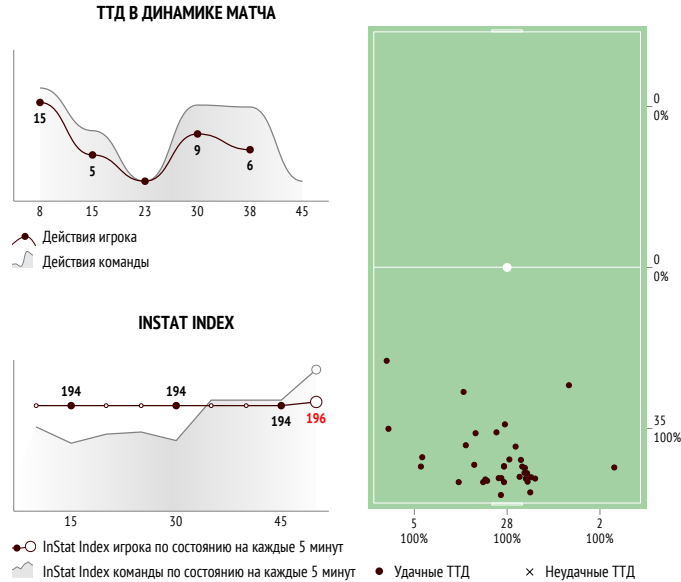
30. Сергей Лихонин

	За матч	1 тайм	2 тайм
INSTAT INDEX	196	-	-
Минут на поле	51	-	-
ТТД / удачные	35 / 29 83%	20 / 15 75%	15 / 14 93%
Удары / в створ	-	-	-
Фолы	-	-	-
Фолы / на нем	-	-	-
ПЕРЕДАЧИ / ТОЧНЫЕ	30 / 24 80%	18 / 13 72%	12 / 11 92%
подготовительные / точные	4 / 4 100%	1 / 1 100%	3 / 3 100%
конструктивные / точные	26 / 20 77%	17 / 12 71%	9 / 8 89%
острые / точные	-	-	-
вперед / точные	29 / 23 79%	-	-
назад / точные	1 / 1 100%	-	-
вправо / точные	13 / 12 92%	-	-
влево / точные	17 / 12 71%	-	-
в штрафную / точные	-	-	-
навесы / точные	-	-	-
длинные / точные	24 / 18 75%	-	-
ЕДИНОБОРСТВА / ВЫИГРАННЫЕ	-	-	-
в обороне / выигранные	-	-	-
в атаке / выигранные	-	-	-
вверх / выигранные	-	-	-
отборы / удачные	-	-	-
обводки / удачные	-	-	-
Перехваты / на чужой половине	-	-	-
Подборы / на чужой половине	2 / 0	1 / 0	1 / 0
Потери мяча / на своей половине	4 / 2	2 / 1	2 / 1
Овладения / на чужой половине	2 / 0	1 / 0	1 / 0

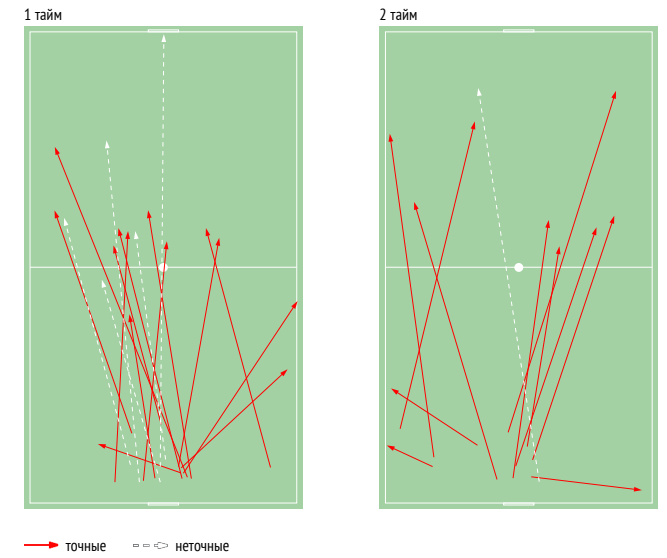
INSTAT INDEX ИГРОКА В СРАВНЕНИИ С КОМАНДОЙ



Точки действий игрока

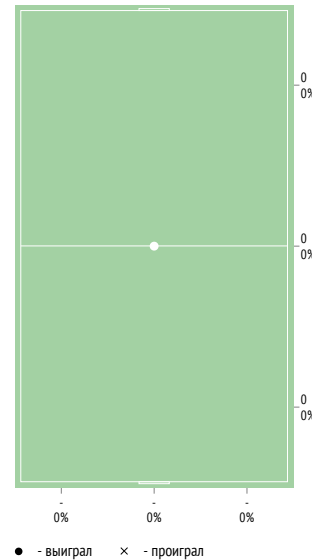


Направление передач



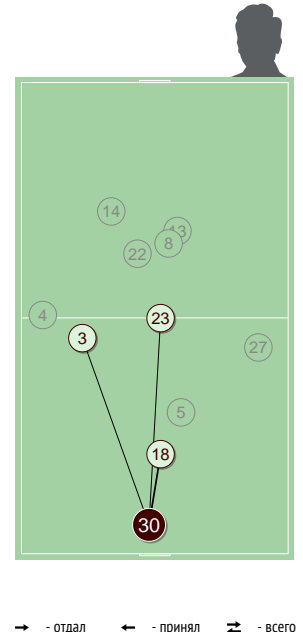
Единоборства

	●	×
1 Зайка	-	-
88 Садилов	-	-
8 Козлов	-	-
2 Сучков	-	-
7 Кроха	-	-
6 Клинин	-	-
90 Идрисов	-	-
9 Горячев	-	-
77 Косачев	-	-
99 Кольванов	-	-
19 Корчагин	-	-
10 Демьянков	-	-
Всего	-	-



Распределение передач

	→	←	↔
18 Алборов	2	10	12
5 Кулагин	2	1	3
8 Фаустов	4	-	4
4 Маришин	-	1	1
14 Ефимов	1	-	1
13 Медведев	3	-	3
23 Лихобабенко	4	2	6
3 Капков	3	4	7
22 Меркулов	3	-	3
11 Ботов	-	-	-
27 Харламов	2	1	3
Всего	24	19	43

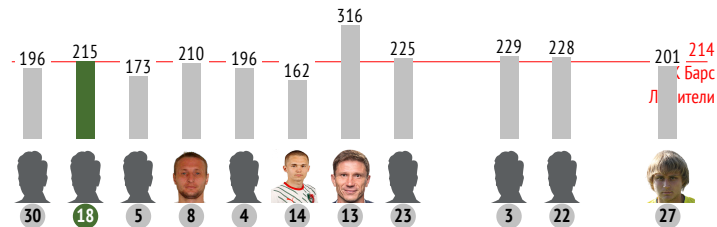




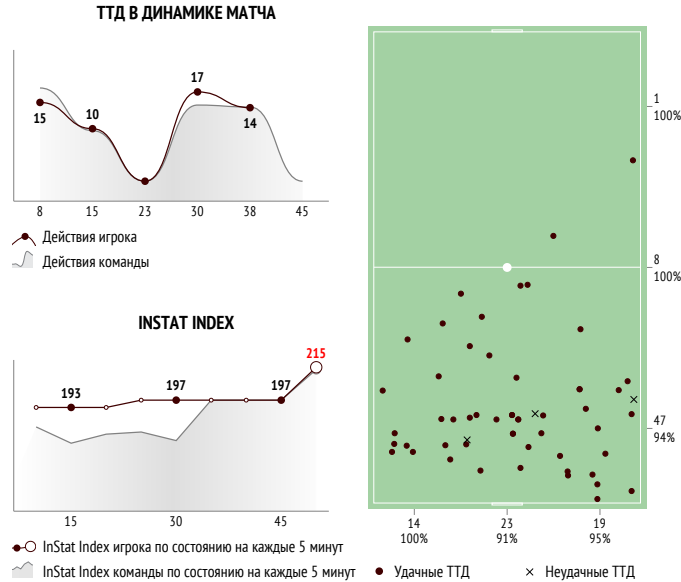
18. Сергей Алборов

	За матч	1 тайм	2 тайм
INSTAT INDEX	215	-	-
Минут на поле	51	-	-
ТТД / удачные	56 / 47 84%	25 / 22 88%	31 / 25 81%
Удары / в створ	-	-	-
Фолы	-	-	-
Фолы / на нем	2	1	1
ПЕРЕДАЧИ / ТОЧНЫЕ	28 / 23 82%	13 / 12 92%	15 / 11 73%
подготовительные / точные	14 / 14 100%	8 / 8 100%	6 / 6 100%
конструктивные / точные	14 / 9 64%	5 / 4 80%	9 / 5 56%
острые / точные	-	-	-
вперед / точные	16 / 11 69%	-	-
назад / точные	12 / 12 100%	-	-
вправо / точные	13 / 11 85%	-	-
влево / точные	15 / 12 80%	-	-
в штрафную / точные	-	-	-
навесы / точные	-	-	-
длинные / точные	3 / 3 100%	-	-
ЕДИНОБОРСТВА / ВЫИГРАННЫЕ	13 / 12 92%	7 / 7 100%	6 / 5 83%
в обороне / выигранные	11 / 10 91%	5 / 5 100%	6 / 5 83%
в атаке / выигранные	2 / 2 100%	2 / 2 100%	-
вверх / выигранные	2 / 1 50%	1 / 1 100%	1 / 0 0%
отборы / удачные	3 / 3 100%	1 / 1 100%	2 / 2 100%
обводки / удачные	1 / 1 100%	1 / 1 100%	-
Перехваты / на чужой половине	7 / 0	2 / 0	5 / 0
Подборы / на чужой половине	3 / 0	-	3 / 0
Потери мяча / на своей половине	2 / 0	1 / 0	1 / 0
Овладевания / на чужой половине	9 / 0	4 / 0	5 / 0

INSTAT INDEX ИГРОКА В СРАВНЕНИИ С КОМАНДОЙ

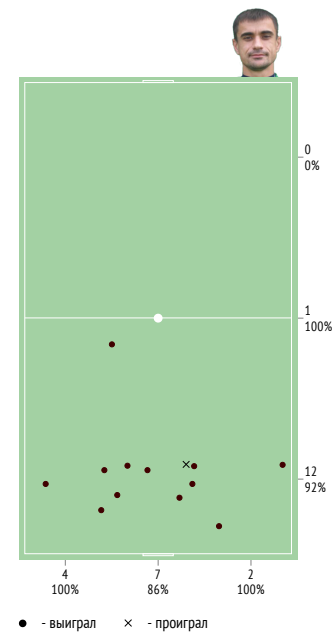


Точки действий игрока

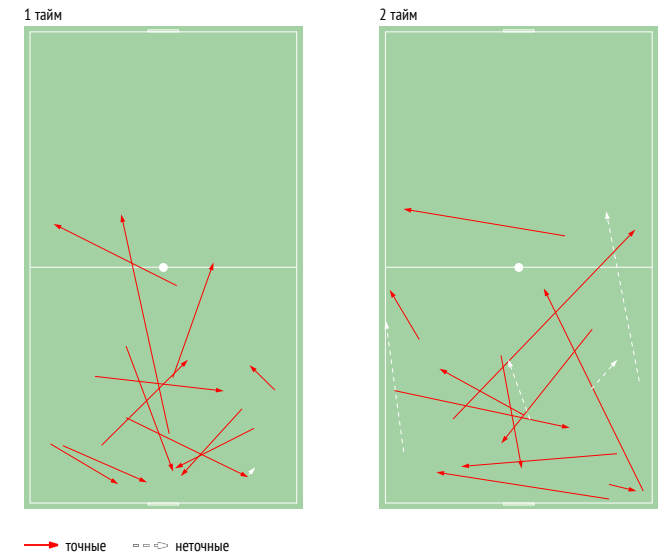


Единоборства

Игрок	●	×
1 Зайка	-	-
88 Садиков	-	-
8 Козлов	-	-
2 Сучков	-	-
7 Кроха	1	-
6 Клинин	-	-
90 Идрисов	-	-
9 Горячев	-	-
77 Косачев	-	-
99 Кольванов	2	-
19 Корчагин	9	1
10 Демьянков	-	-
Всего	12	1

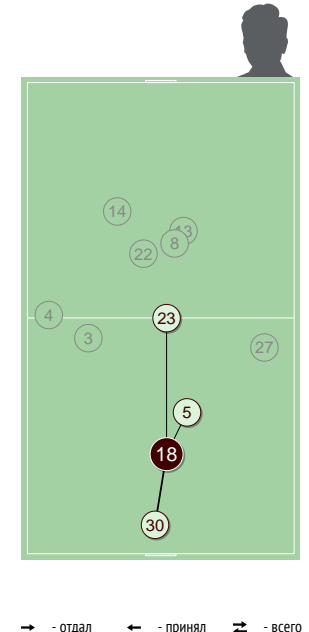


Направление передач



Распределение передач

Игрок	→	←	↔
30 Лихонин	10	2	12
5 Кулагин	3	4	7
8 Фаустов	-	-	-
4 Маришин	3	1	4
14 Ефимов	-	1	1
13 Медведев	1	-	1
23 Лихобабенко	3	3	6
3 Капков	1	2	3
22 Меркулов	1	1	2
11 Ботов	-	-	-
27 Харламов	1	3	4
Всего	23	17	40



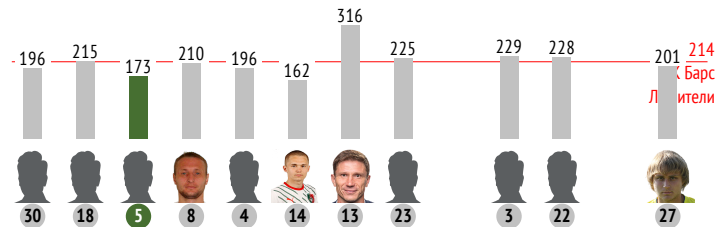
→ - отдал ← - принял ↔ - всего



5. Антон Кулагин

	За матч	1 тайм	2 тайм
INSTAT INDEX	173	-	-
Минут на поле	49	-	-
ТТД / удачные	49 / 38 78%	28 / 22 79%	21 / 16 76%
Удары / в створ	2 / 2 100%	1 / 1 100%	1 / 1 100%
Фолы	-	-	-
Фолы / на нем	1	-	1
ПЕРЕДАЧИ / ТОЧНЫЕ	26 / 20 77%	16 / 12 75%	10 / 8 80%
подготовительные / точные	7 / 7 100%	5 / 5 100%	2 / 2 100%
конструктивные / точные	19 / 13 68%	11 / 7 64%	8 / 6 75%
острые / точные	-	-	-
вперед / точные	14 / 8 57%	-	-
назад / точные	12 / 12 100%	-	-
вправо / точные	16 / 11 69%	-	-
влево / точные	10 / 9 90%	-	-
в штрафную / точные	-	-	-
навесы / точные	-	-	-
длинные / точные	4 / 2 50%	-	-
ЕДИНОБОРСТВА / ВЫИГРАННЫЕ	8 / 4 50%	4 / 2 50%	4 / 2 50%
в обороне / выигранные	6 / 3 50%	3 / 1 33%	3 / 2 67%
в атаке / выигранные	2 / 1 50%	1 / 1 100%	1 / 0 0%
вверх / выигранные	4 / 2 50%	1 / 0 0%	3 / 2 67%
отборы / удачные	1 / 1 100%	1 / 1 100%	-
обводки / удачные	1 / 1 100%	1 / 1 100%	-
Перехваты / на чужой половине	7 / 0	4 / 0	3 / 0
Подборы / на чужой половине	4 / 1	2 / 0	2 / 1
Потери мяча / на своей половине	1 / 0	1 / 0	-
Овладения / на чужой половине	7 / 0	3 / 0	4 / 0

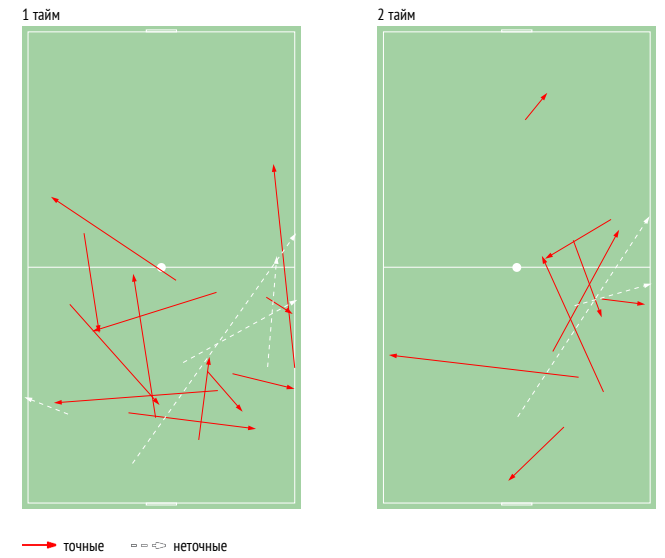
INSTAT INDEX ИГРОКА В СРАВНЕНИИ С КОМАНДОЙ



Точки действий игрока

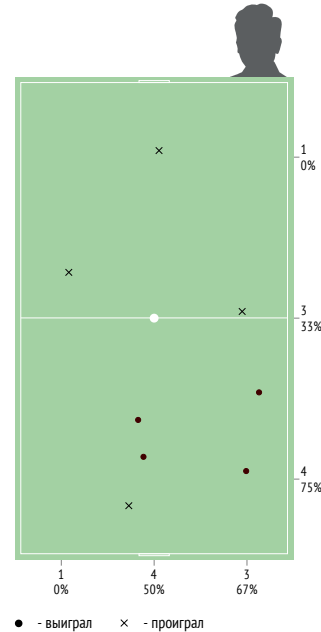


Направление передач



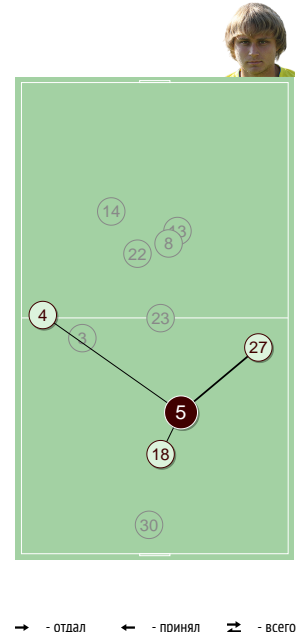
Единоборства

	●	×
1 Зайка	-	-
88 Садиков	1	-
8 Козлов	-	-
2 Сучков	-	-
7 Кроха	-	-
6 Клинин	-	-
90 Идрисов	-	1
9 Горячев	-	-
77 Косачев	-	-
99 Кольванов	1	1
19 Корчагин	1	2
10 Демьянков	1	-
Всего	4	4



Распределение передач

	→	←	↔
30 Лихонин	1	2	3
18 Алборов	4	3	7
8 Фаустов	-	1	1
4 Маришин	3	2	5
14 Ефимов	1	-	1
13 Медведев	2	2	4
23 Лихобабенко	2	1	3
3 Капков	-	-	-
22 Меркулов	2	2	4
11 Ботов	-	-	-
27 Харламов	5	6	11
Всего	20	19	39

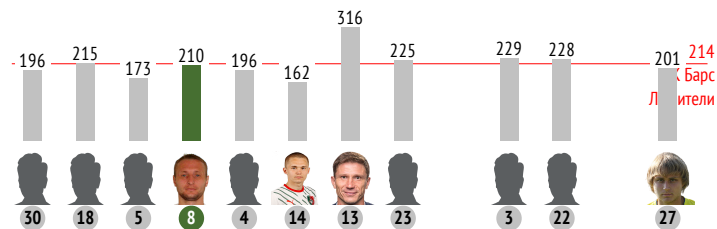




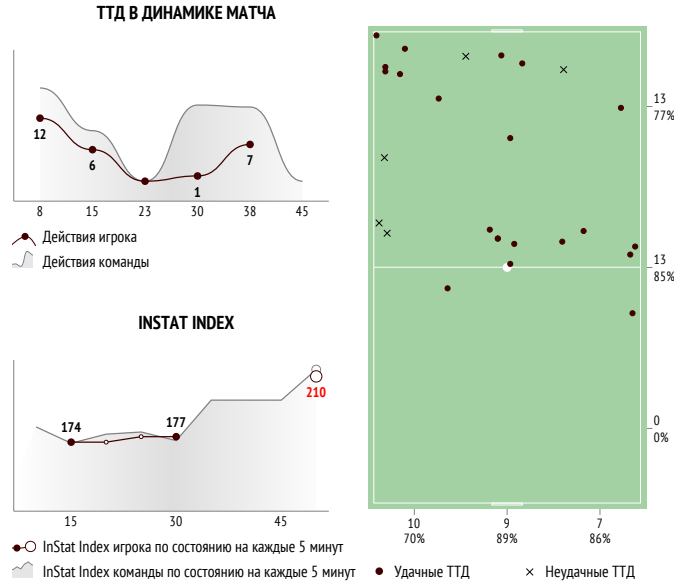
8. Сергей Фаустов

	За матч	1 тайм	2 тайм
INSTAT INDEX	210	-	-
Минут на поле	18	-	-
ТТД / удачные	26 / 18 69%	18 / 11 61%	8 / 7 88%
Удары / в створ	4 / 2 50%	3 / 1 33%	1 / 1 100%
Фолы	-	-	-
Фолы / на нем	-	-	-
ПЕРЕДАЧИ / ТОЧНЫЕ	14 / 11 79%	9 / 6 67%	5 / 5 100%
подготовительные / точные	1 / 1 100%	1 / 1 100%	-
конструктивные / точные	9 / 6 67%	7 / 4 57%	2 / 2 100%
острые / точные	4 / 4 100%	-	-
вперед / точные	6 / 5 83%	-	-
назад / точные	8 / 6 75%	-	-
вправо / точные	7 / 5 71%	-	-
влево / точные	7 / 6 86%	-	-
в штрафную / точные	-	-	-
навесы / точные	1 / 0 0%	1 / 0 0%	-
длинные / точные	1 / 1 100%	-	-
ЕДИНОБОРСТВА / ВЫИГРАННЫЕ	4 / 1 25%	3 / 1 33%	1 / 0 0%
в обороне / выигранные	-	-	-
в атаке / выигранные	4 / 1 25%	3 / 1 33%	1 / 0 0%
вверх / выигранные	-	-	-
отборы / удачные	-	-	-
обводки / удачные	1 / 1 100%	1 / 1 100%	-
Перехваты / на чужой половине	-	-	-
Подборы / на чужой половине	2 / 2	1 / 1	1 / 1
Потери мяча / на своей половине	3 / 0	2 / 0	1 / 0
Овладения / на чужой половине	1 / 1	-	1 / 1

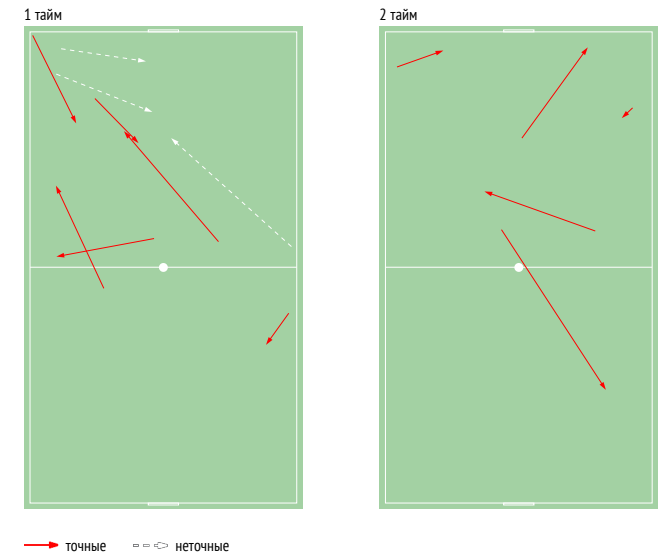
INSTAT INDEX ИГРОКА В СРАВНЕНИИ С КОМАНДОЙ



Точки действий игрока

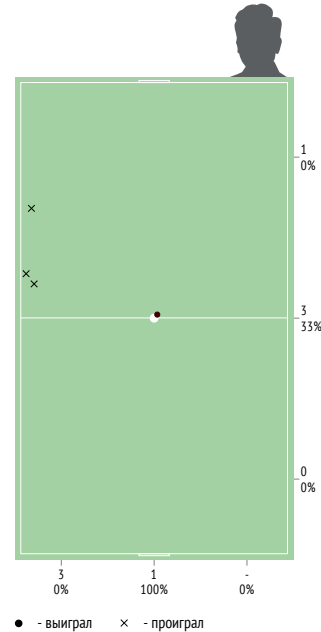


Направление передач



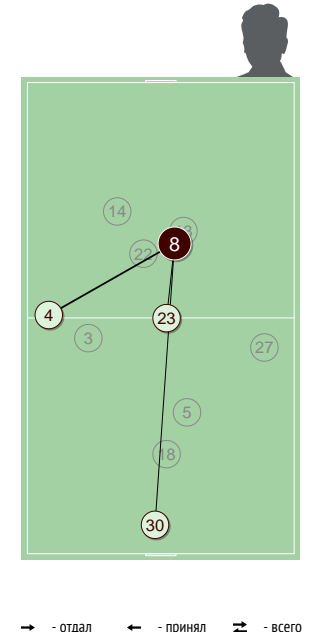
Единоборства

	●	×
1 Зайка	-	-
88 Садиков	-	-
8 Козлов	-	2
2 Сучков	-	-
7 Кроха	-	-
6 Клинин	-	-
90 Идрисов	-	-
9 Горячев	1	-
77 Косачев	-	1
99 Кольванов	-	-
19 Корчагин	-	-
10 Демьянков	-	-
Всего	1	3



Распределение передач

	→	←	↔
30 Лихонин	-	4	4
18 Алборов	-	-	-
5 Кулагин	1	-	1
4 Маришин	3	2	5
14 Ефимов	3	-	3
13 Медведев	-	-	-
23 Лихобабенко	-	4	4
3 Капков	3	1	4
22 Меркулов	1	2	3
11 Ботов	-	-	-
27 Харламов	-	3	3
Всего	11	16	27

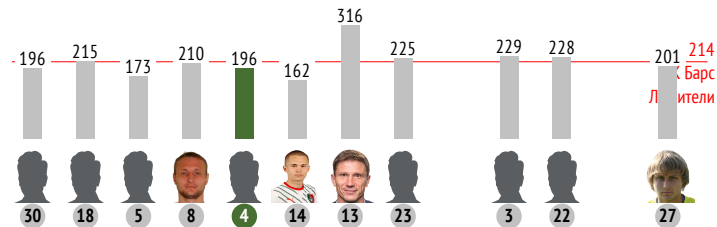




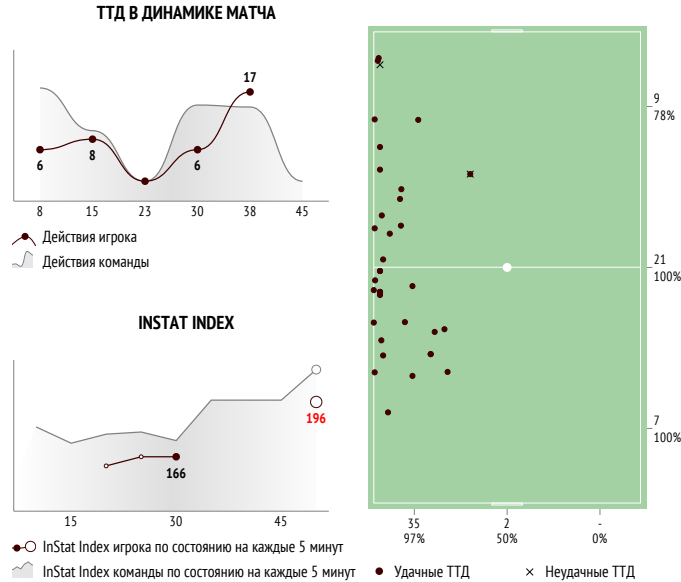
4. Евгений Маришин

	За матч	1 тайм	2 тайм
INSTAT INDEX	196	-	-
Минут на поле	29	-	-
ТТД / удачные	37 / 30 81%	14 / 11 79%	23 / 19 83%
Удары / в створ	1 / 0 0%	1 / 0 0%	-
Фолы	1	-	1
Фолы / на нем	-	-	-
ПЕРЕДАЧИ / ТОЧНЫЕ	27 / 23 85%	10 / 8 80%	17 / 15 88%
подготовительные / точные	2 / 2 100%	2 / 2 100%	-
конструктивные / точные	25 / 21 84%	8 / 6 75%	17 / 15 88%
острые / точные	-	-	-
вперед / точные	22 / 18 82%	-	-
назад / точные	5 / 5 100%	-	-
вправо / точные	25 / 21 84%	-	-
влево / точные	2 / 2 100%	-	-
в штрафную / точные	-	-	-
навесы / точные	1 / 0 0%	1 / 0 0%	-
длинные / точные	4 / 3 75%	-	-
ЕДИНОБОРСТВА / ВЫИГРАННЫЕ	2 / 1 50%	-	2 / 1 50%
в обороне / выигранные	1 / 1 100%	-	1 / 1 100%
в атаке / выигранные	1 / 0 0%	-	1 / 0 0%
вверх / выигранные	1 / 1 100%	-	1 / 1 100%
отборы / удачные	-	-	-
обводки / удачные	1 / 0 0%	-	1 / 0 0%
Перехваты / на чужой половине	2 / 1	-	2 / 1
Подборы / на чужой половине	3 / 1	2 / 1	1 / 0
Потери мяча / на своей половине	1 / 0	-	1 / 0
Овладения / на чужой половине	4 / 0	1 / 0	3 / 0

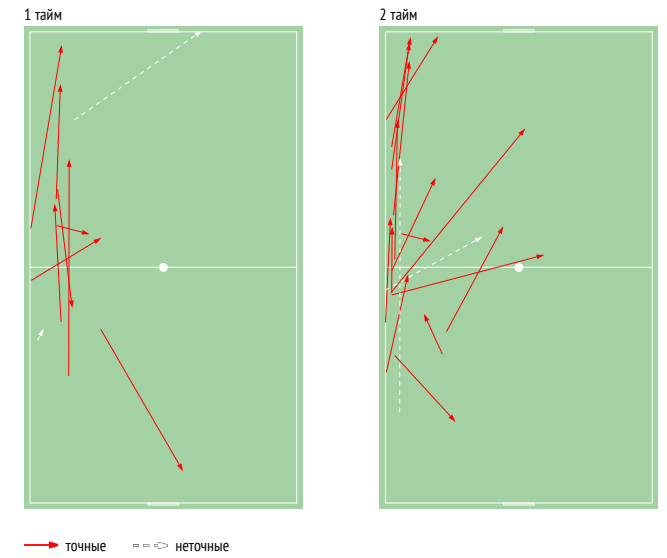
INSTAT INDEX ИГРОКА В СРАВНЕНИИ С КОМАНДОЙ



Точки действий игрока

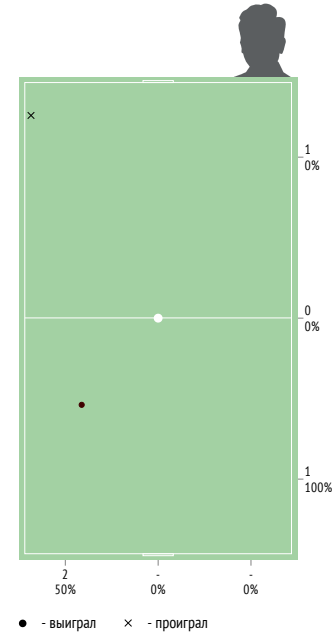


Направление передач



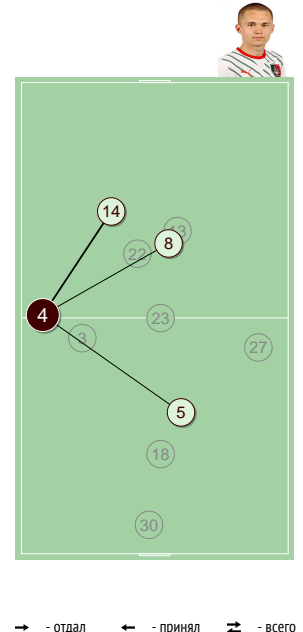
Единоборства

	•	×
1 Зайка	-	-
88 Садиков	-	-
8 Козлов	-	-
2 Сучков	-	-
7 Кроха	-	-
6 Клинин	-	-
90 Идрисов	-	-
9 Горячев	-	-
77 Косачев	-	-
99 Кольванов	1	1
19 Корчагин	-	-
10 Демьянков	-	-
Всего	1	1



Распределение передач

	→	←	⇄
30 Лихонин	1	-	1
18 Алборов	1	3	4
5 Кулагин	2	3	5
8 Фаустов	2	3	5
14 Ефимов	7	3	10
13 Медведев	3	-	3
23 Лихобабенко	3	2	5
3 Капков	1	1	2
22 Меркулов	2	2	4
11 Ботов	1	1	2
27 Харламов	-	-	-
Всего	23	18	41



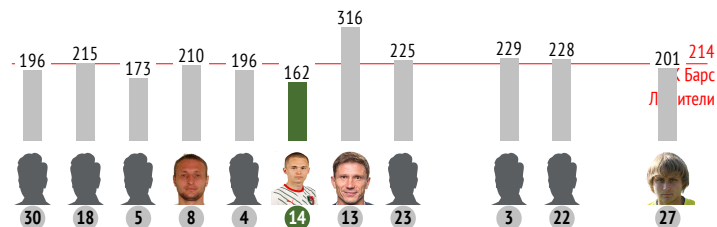
→ - отдал ← - принял ⇄ - всего



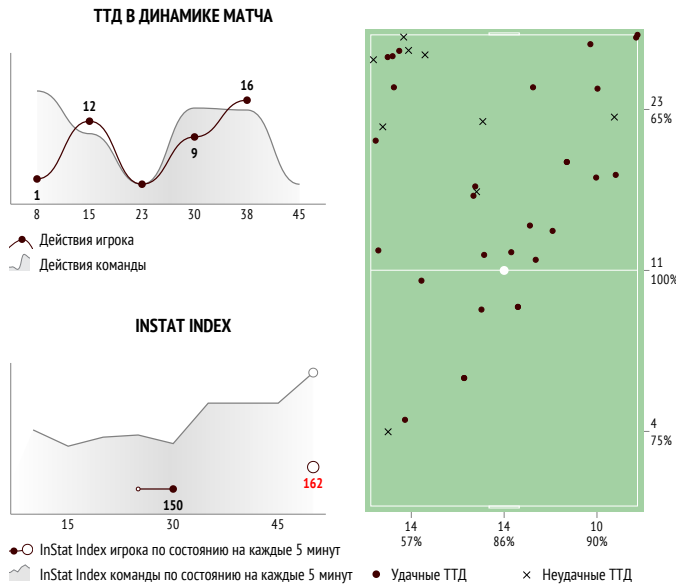
14. Станислав Ефимов

	За матч	1 тайм	2 тайм
INSTAT INDEX	162	-	-
Минут на поле	24	-	-
ТТД / удачные	38 / 28 74%	13 / 10 77%	25 / 18 72%
Удары / в створ	1 / 0 0%	1 / 0 0%	-
Фолы	-	-	-
Фолы / на нем	3	1	2
ПЕРЕДАЧИ / ТОЧНЫЕ	19 / 18 95%	6 / 6 100%	13 / 12 92%
подготовительные / точные	3 / 3 100%	2 / 2 100%	1 / 1 100%
конструктивные / точные	15 / 14 93%	4 / 4 100%	11 / 10 91%
острые / точные	1 / 1 100%	-	-
вперед / точные	4 / 3 75%	-	-
назад / точные	15 / 15 100%	-	-
вправо / точные	9 / 8 89%	-	-
влево / точные	10 / 10 100%	-	-
в штрафную / точные	-	-	-
навесы / точные	-	-	-
длинные / точные	1 / 1 100%	-	-
ЕДИНОБОРСТВА / ВЫИГРАННЫЕ	5 / 0 0%	1 / 0 0%	4 / 0 0%
в обороне / выигранные	-	-	-
в атаке / выигранные	5 / 0 0%	1 / 0 0%	4 / 0 0%
вверх / выигранные	-	-	-
отборы / удачные	-	-	-
обводки / удачные	3 / 0 0%	-	3 / 0 0%
Перехваты / на чужой половине	3 / 2	1 / 0	2 / 2
Подборы / на чужой половине	5 / 2	3 / 1	2 / 1
Потери мяча / на своей половине	2 / 0	-	2 / 0
Овладения / на чужой половине	3 / 1	2 / 0	1 / 1

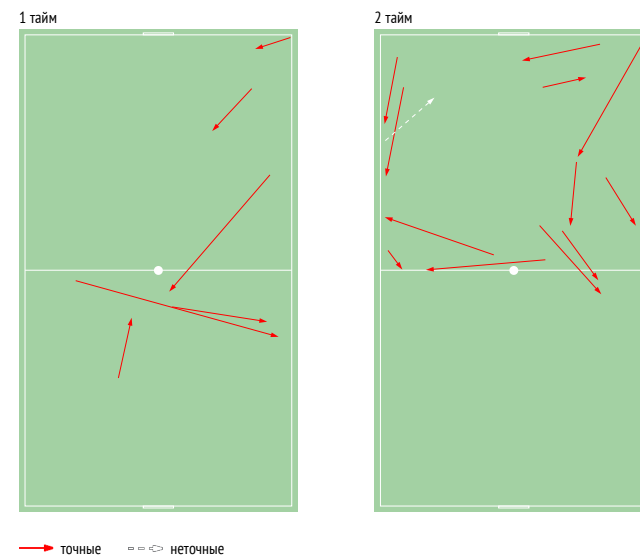
INSTAT INDEX ИГРОКА В СРАВНЕНИИ С КОМАНДОЙ



Точки действий игрока

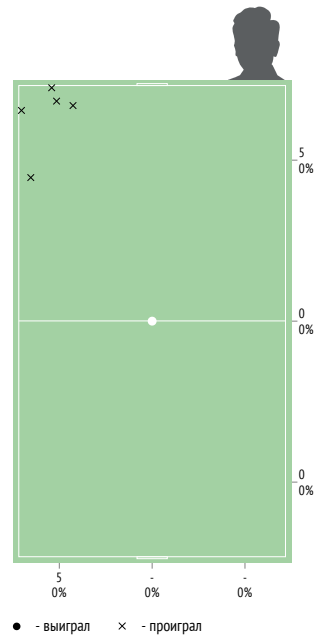


Направление передач



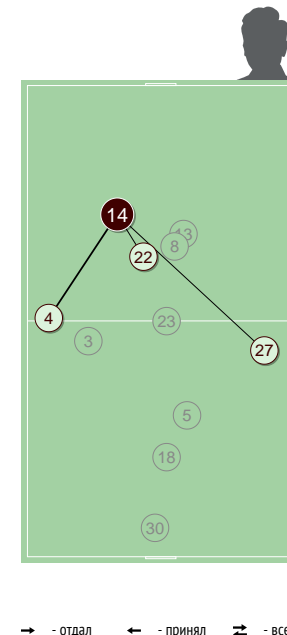
Единоборства

	●	×
1 Зайка	-	1
88 Садиков	-	-
8 Козлов	-	-
2 Сучков	-	-
7 Кроха	-	1
6 Клинин	-	-
90 Идрисов	-	1
9 Горячев	-	-
77 Косачев	-	1
99 Кольванов	-	-
19 Корчагин	-	-
10 Демьянков	-	1
Всего	-	5



Распределение передач

	→	←	⇄
30 Лихонин	-	1	1
18 Алборов	1	-	1
5 Кулагин	-	1	1
8 Фаустов	-	3	3
4 Маришин	3	7	10
13 Медведев	2	-	2
23 Лихобабенко	-	1	1
3 Капков	1	2	3
22 Меркулов	4	3	7
11 Ботов	1	-	1
27 Харламов	6	3	9
Всего	18	21	39

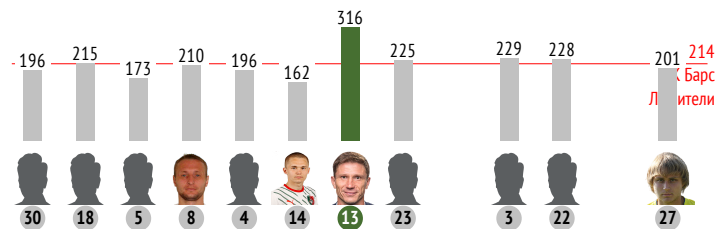




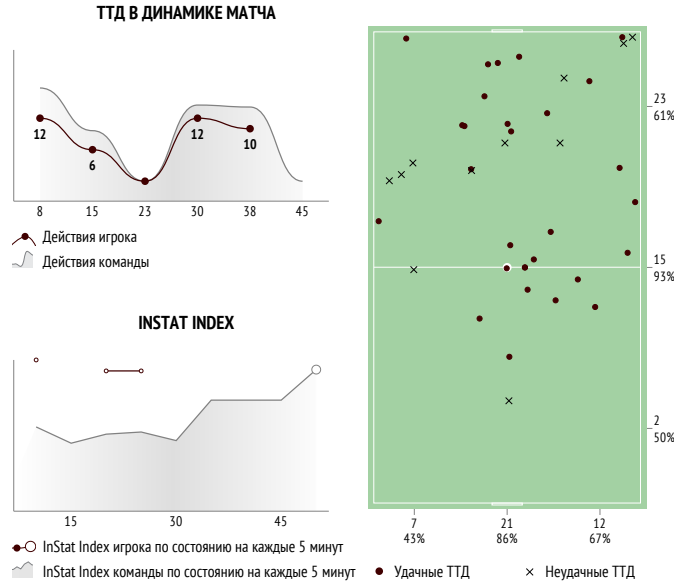
13. Алексей Медведев

	За матч	1 тайм	2 тайм
INSTAT INDEX	316	-	-
Минут на поле	33	-	-
ТТД / удачные	40 / 24 60%	18 / 10 56%	22 / 14 64%
Удары / в створ	3 / 3 100%	1 / 1 100%	2 / 2 100%
Фолы	1	1	-
Фолы / на нем	2	2	-
ПЕРЕДАЧИ / ТОЧНЫЕ	14 / 12 86%	6 / 5 83%	8 / 7 88%
подготовительные / точные	1 / 1 100%	-	1 / 1 100%
конструктивные / точные	13 / 11 85%	6 / 5 83%	7 / 6 86%
острые / точные	-	-	-
вперед / точные	5 / 4 80%	-	-
назад / точные	9 / 8 89%	-	-
вправо / точные	3 / 2 67%	-	-
влево / точные	11 / 10 91%	-	-
в штрафную / точные	-	-	-
навесы / точные	-	-	-
длинные / точные	-	-	-
ЕДИНОБОРСТВА / ВЫИГРАННЫЕ	15 / 6 40%	6 / 3 50%	9 / 3 33%
в обороне / выигранные	4 / 2 50%	-	4 / 2 50%
в атаке / выигранные	11 / 4 36%	6 / 3 50%	5 / 1 20%
вверх / выигранные	3 / 1 33%	3 / 1 33%	-
отборы / удачные	3 / 1 33%	-	3 / 1 33%
обводки / удачные	2 / 2 100%	1 / 1 100%	1 / 1 100%
Перехваты / на чужой половине	-	-	-
Подборы / на чужой половине	1 / 0	1 / 0	-
Потери мяча / на своей половине	8 / 1	2 / 0	6 / 1
Овладевания / на чужой половине	-	-	-

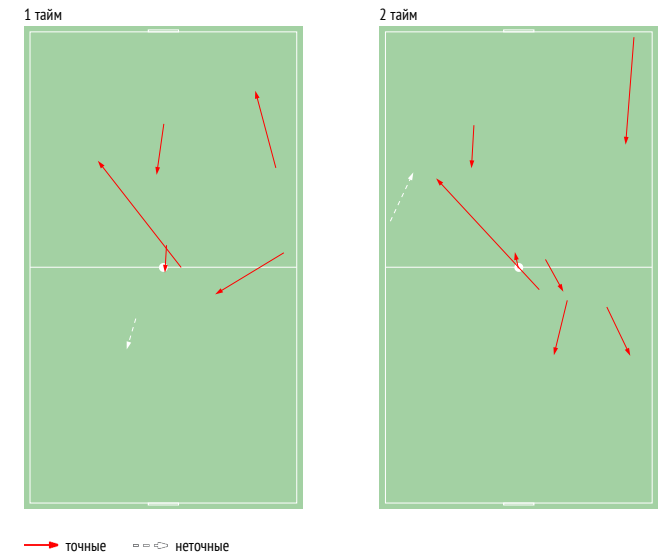
INSTAT INDEX ИГРОКА В СРАВНЕНИИ С КОМАНДОЙ



Точки действий игрока

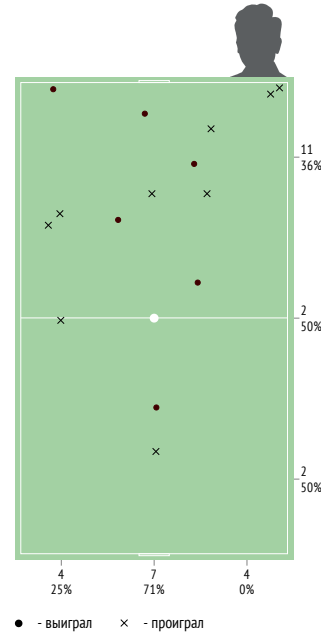


Направление передач



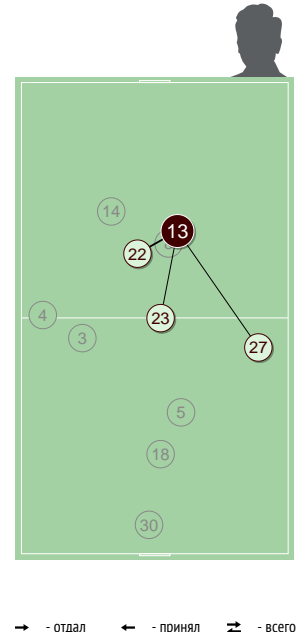
Единоборства

	●	×
1 Зайка	2	-
88 Садилов	-	2
8 Козлов	2	2
2 Сучков	-	-
7 Кроха	1	1
6 Клинин	-	-
90 Идрисов	-	-
9 Горячев	-	1
77 Косачев	1	3
99 Кольванов	-	-
19 Корчагин	-	-
10 Демянков	-	-
Всего	6	9



Распределение передач

	→	←	↔
30 Лихонин	-	3	3
18 Алборов	-	1	1
5 Кулагин	2	2	4
8 Фаустов	-	-	-
4 Маришин	-	3	3
14 Ефимов	-	2	2
23 Лихобабенко	5	3	8
3 Капков	-	3	3
22 Меркулов	4	5	9
11 Ботов	-	-	-
27 Харламов	1	4	5
Всего	12	26	38

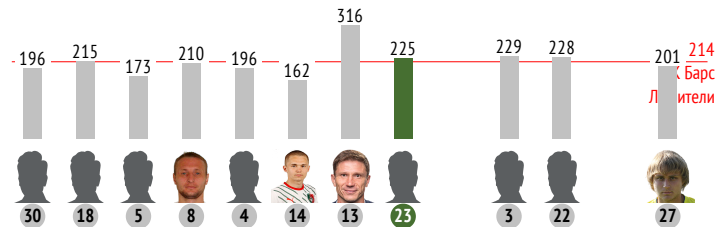




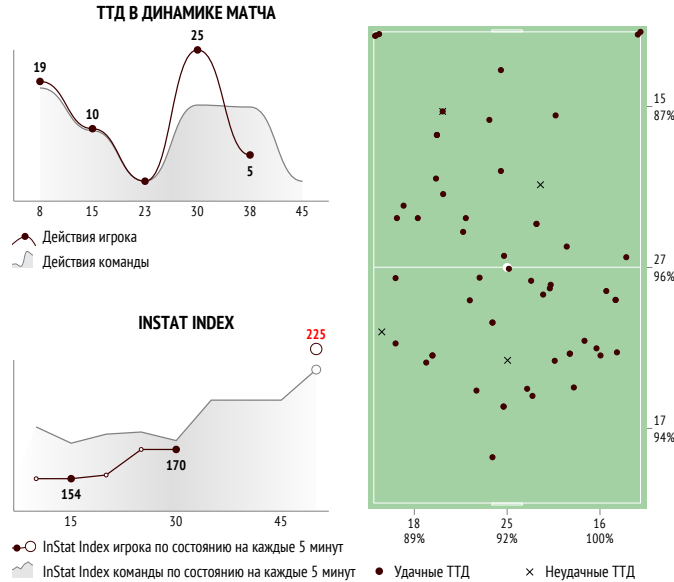
23. Валерий Лихобабенко

	За матч	1 тайм	2 тайм
INSTAT INDEX	225	-	-
Минут на поле	35	-	-
ТТД / удачные	59 / 43 73%	29 / 22 76%	30 / 21 70%
Удары / в створ	3 / 2 67%	2 / 1 50%	1 / 1 100%
Фолы	1	-	1
Фолы / на нем	-	-	-
ПЕРЕДАЧИ / ТОЧНЫЕ	37 / 26 70%	21 / 16 76%	16 / 10 63%
подготовительные / точные	4 / 4 100%	4 / 4 100%	-
конструктивные / точные	33 / 22 67%	17 / 12 71%	16 / 10 63%
острые / точные	-	-	-
вперед / точные	20 / 12 60%	-	-
назад / точные	17 / 14 82%	-	-
вправо / точные	19 / 13 68%	-	-
влево / точные	18 / 13 72%	-	-
в штрафную / точные	-	-	-
навесы / точные	-	-	-
длинные / точные	4 / 2 50%	-	-
ЕДИНОБОРСТВА / ВЫИГРАННЫЕ	6 / 3 50%	1 / 0 0%	5 / 3 60%
в обороне / выигранные	2 / 0 0%	1 / 0 0%	1 / 0 0%
в атаке / выигранные	4 / 3 75%	-	4 / 3 75%
вверх / выигранные	2 / 1 50%	-	2 / 1 50%
отборы / удачные	1 / 0 0%	1 / 0 0%	-
обводки / удачные	1 / 1 100%	-	1 / 1 100%
Перехваты / на чужой половине	5 / 1	2 / 1	3 / 0
Подборы / на чужой половине	6 / 3	2 / 2	4 / 1
Потери мяча / на своей половине	5 / 0	2 / 0	3 / 0
Овладевания / на чужой половине	4 / 1	1 / 0	3 / 1

INSTAT INDEX ИГРОКА В СРАВНЕНИИ С КОМАНДОЙ

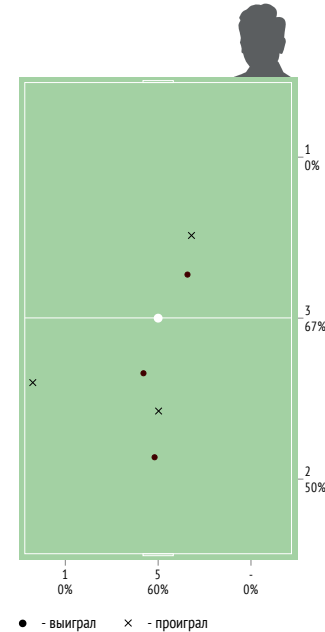


Точки действий игрока

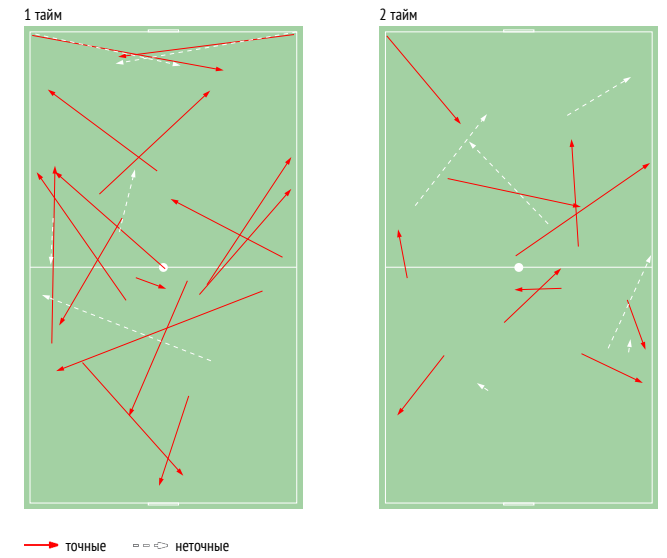


Единоборства

	•	×
1 Зайка	-	-
88 Садилов	-	-
8 Козлов	-	-
2 Сучков	-	-
7 Кроха	-	-
6 Клинин	-	-
90 Идрисов	1	1
9 Горячев	-	1
77 Косачев	-	-
99 Кольванов	2	1
19 Корчагин	-	-
10 Демянков	-	-
Всего	3	3

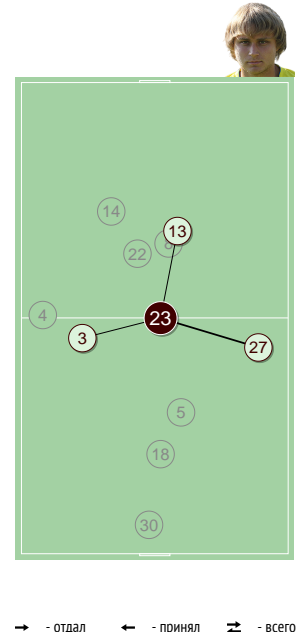


Направление передач



Распределение передач

	→	←	↔
30 Лихонин	2	4	6
18 Алборов	3	3	6
5 Кулагин	1	2	3
8 Фаустов	4	-	4
4 Маришин	2	3	5
14 Ефимов	1	-	1
13 Медведев	3	5	8
3 Капков	4	3	7
22 Меркулов	2	2	4
11 Ботов	-	-	-
27 Харламов	4	5	9
Всего	26	27	53

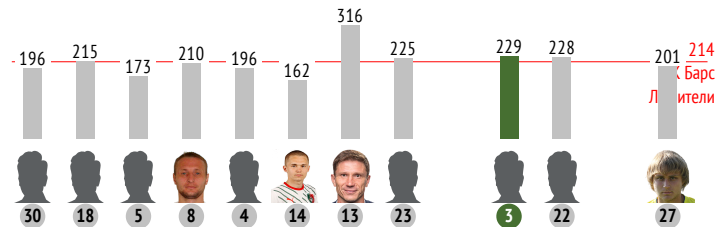




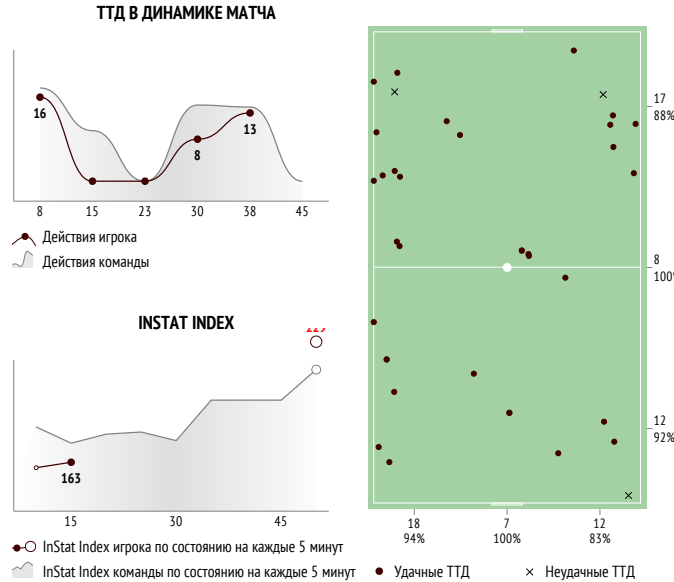
3. Виктор Капков

	За матч	1 тайм	2 тайм
INSTAT INDEX	229	-	-
Минут на поле	27	-	-
ТТД / удачные	37 / 30 81%	16 / 12 75%	21 / 18 86%
Удары / в створ	2 / 2 100%	-	2 / 2 100%
Фолы	-	-	-
Фолы / на нем	-	-	-
ПЕРЕДАЧИ / ТОЧНЫЕ	24 / 19 79%	14 / 10 71%	10 / 9 90%
подготовительные / точные	8 / 8 100%	6 / 6 100%	2 / 2 100%
конструктивные / точные	14 / 10 71%	7 / 4 57%	7 / 6 86%
острые / точные	2 / 1 50%	-	-
вперед / точные	12 / 8 67%	-	-
назад / точные	12 / 11 92%	-	-
вправо / точные	14 / 9 64%	-	-
влево / точные	10 / 10 100%	-	-
в штрафную / точные	-	-	-
навесы / точные	1 / 0 0%	1 / 0 0%	-
длинные / точные	2 / 2 100%	-	-
ЕДИНОБОРСТВА / ВЫИГРАННЫЕ	6 / 4 67%	-	6 / 4 67%
в обороне / выигранные	3 / 3 100%	-	3 / 3 100%
в атаке / выигранные	3 / 1 33%	-	3 / 1 33%
вверх / выигранные	2 / 1 50%	-	2 / 1 50%
отборы / удачные	3 / 3 100%	-	3 / 3 100%
обводки / удачные	-	-	-
Перехваты / на чужой половине	1 / 0	-	1 / 0
Подборы / на чужой половине	3 / 1	2 / 1	1 / 0
Потери мяча / на своей половине	2 / 0	1 / 0	1 / 0
Овладения / на чужой половине	4 / 1	2 / 1	2 / 0

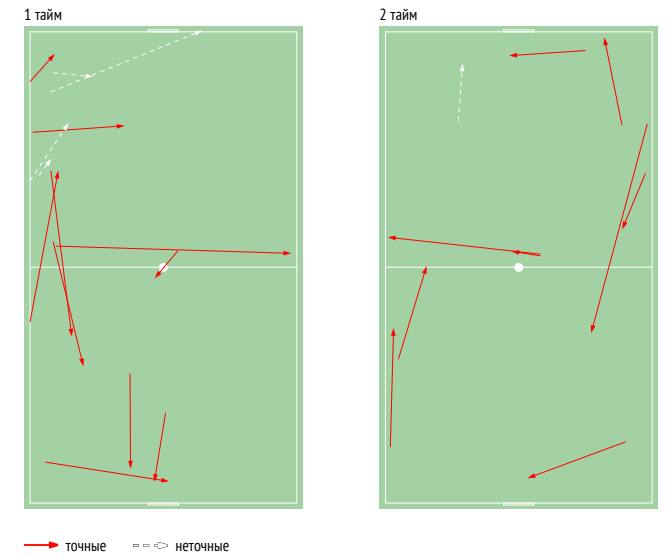
INSTAT INDEX ИГРОКА В СРАВНЕНИИ С КОМАНДОЙ



Точки действий игрока

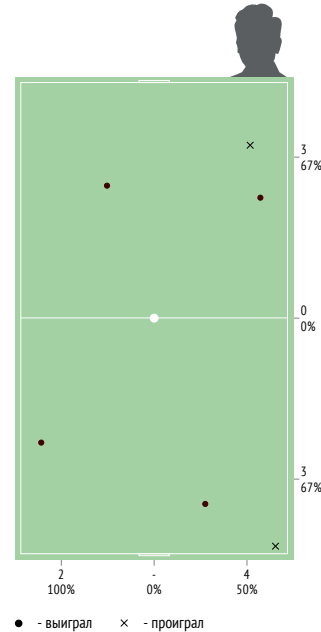


Направление передач



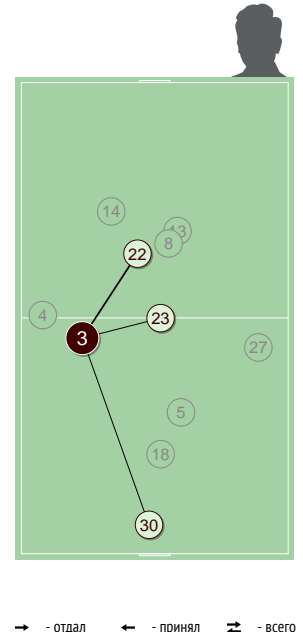
Единоборства

	●	×
1 Зайка	-	-
88 Садилов	-	-
8 Козлов	-	-
2 Сучков	-	-
7 Кроха	-	-
6 Клинин	-	-
90 Идрисов	-	-
9 Горячев	-	-
77 Косачев	-	-
99 Кольванов	2	1
19 Корчагин	1	1
10 Демьянков	1	-
Всего	4	2



Распределение передач

	→	←	↔
30 Лихонин	4	3	7
18 Алборов	2	1	3
5 Кулагин	-	-	-
8 Фаустов	1	3	4
4 Маришин	1	1	2
14 Ефимов	2	1	3
13 Медведев	3	-	3
23 Лихобабенко	3	4	7
22 Меркулов	3	5	8
11 Ботов	-	-	-
27 Харламов	-	1	1
Всего	19	19	38

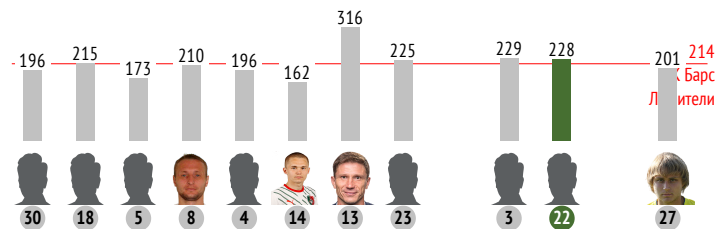




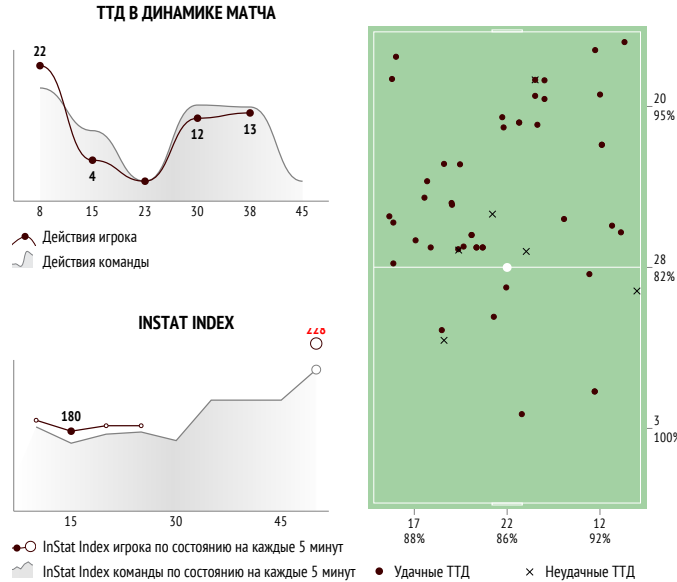
22. Михаил Меркулов

	За матч	1 тайм	2 тайм
INSTAT INDEX	228	-	-
Минут на поле	39	-	-
ТТД / удачные	51 / 40 78%	26 / 20 77%	25 / 20 80%
Удары / в створ	2 / 1 50%	-	2 / 1 50%
Фолы	1	-	1
Фолы / на нем	1	1	-
ПЕРЕДАЧИ / ТОЧНЫЕ	26 / 22 85%	13 / 11 85%	13 / 11 85%
подготовительные / точные	2 / 2 100%	1 / 1 100%	1 / 1 100%
конструктивные / точные	23 / 19 83%	11 / 9 82%	12 / 10 83%
острые / точные	1 / 1 100%	-	-
вперед / точные	17 / 14 82%	-	-
назад / точные	9 / 8 89%	-	-
вправо / точные	9 / 8 89%	-	-
влево / точные	17 / 14 82%	-	-
в штрафную / точные	-	-	-
навесы / точные	-	-	-
длинные / точные	5 / 3 60%	-	-
ЕДИНОБОРСТВА / ВЫИГРАННЫЕ	8 / 4 50%	6 / 3 50%	2 / 1 50%
в обороне / выигранные	4 / 1 25%	3 / 1 33%	1 / 0 0%
в атаке / выигранные	4 / 3 75%	3 / 2 67%	1 / 1 100%
вверх / выигранные	2 / 1 50%	2 / 1 50%	-
отборы / удачные	4 / 1 25%	3 / 1 33%	1 / 0 0%
обводки / удачные	1 / 1 100%	-	1 / 1 100%
Перехваты / на чужой половине	2 / 0	2 / 0	-
Подборы / на чужой половине	9 / 8	3 / 3	6 / 5
Потери мяча / на своей половине	2 / 0	1 / 0	1 / 0
Овладения / на чужой половине	3 / 2	2 / 1	1 / 1

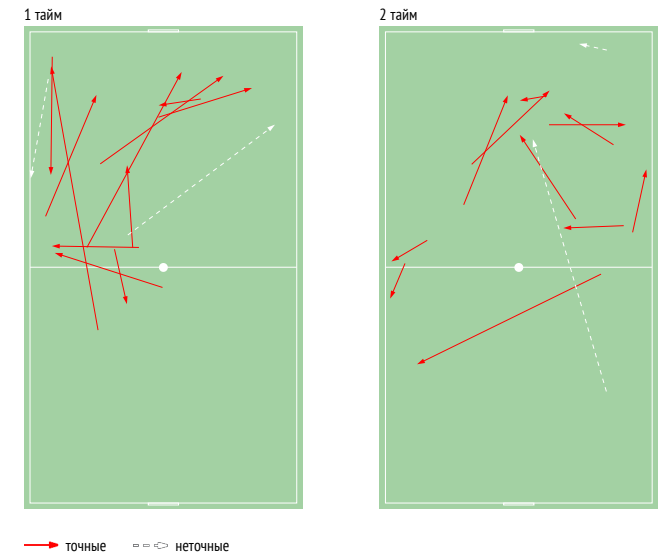
INSTAT INDEX ИГРОКА В СРАВНЕНИИ С КОМАНДОЙ



Точки действий игрока

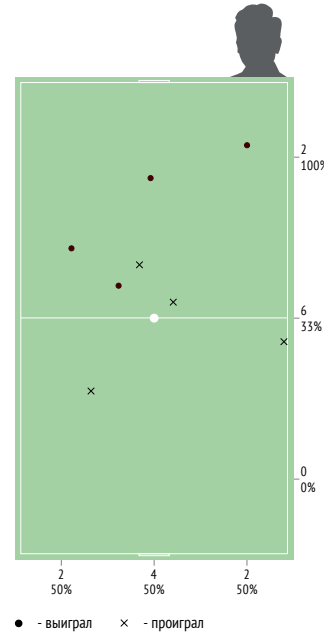


Направление передач



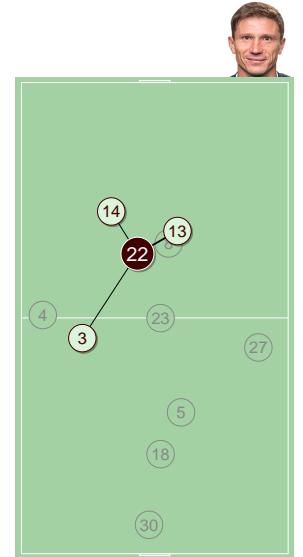
Единоборства

	●	×
1 Зайка	-	-
88 Садиков	2	-
8 Козлов	-	-
2 Сучков	-	1
7 Кроха	1	-
6 Клинин	1	1
90 Идрисов	-	-
9 Горячев	-	-
77 Косачев	-	-
99 Кольванов	-	-
19 Корчагин	-	-
10 Демьянков	-	2
Всего	4	4



Распределение передач

	→	←	↔
30 Лихонин	-	3	3
18 Алборов	1	1	2
5 Кулагин	2	2	4
8 Фаустов	2	1	3
4 Маришин	2	2	4
14 Ефимов	3	4	7
13 Медведев	5	4	9
23 Лихобабенко	2	2	4
3 Капков	5	3	8
11 Ботов	-	-	-
27 Харламов	-	-	-
Всего	22	22	44

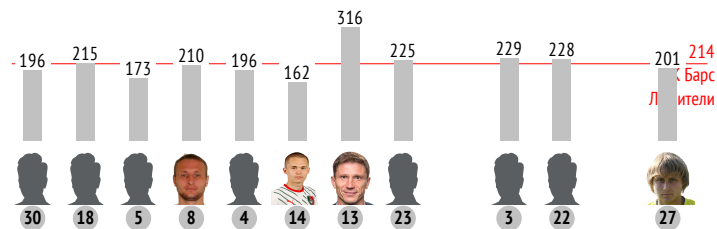




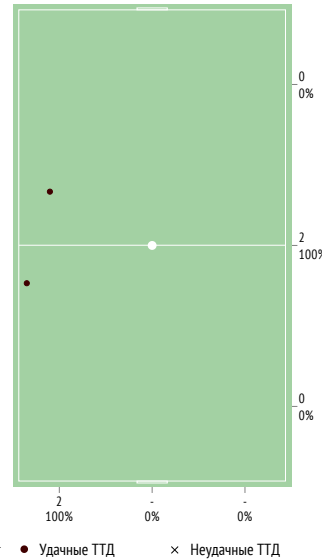
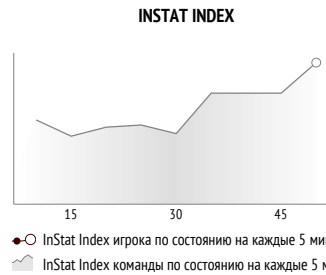
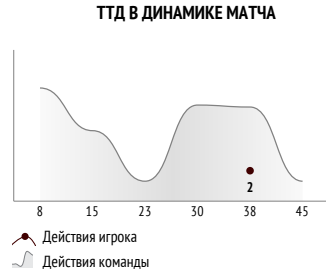
11. Павел Ботов

	За матч	1 тайм	2 тайм
INSTAT INDEX	-	-	-
Минут на поле	5	-	-
ТТД / удачные	2 / 1 50%	-	2 / 1 50%
Удары / в створ	-	-	-
Фолы	-	-	-
Фолы / на нем	-	-	-
ПЕРЕДАЧИ / ТОЧНЫЕ	2 / 1 50%	-	2 / 1 50%
подготовительные / точные	-	-	-
конструктивные / точные	2 / 1 50%	-	2 / 1 50%
острые / точные	-	-	-
вперед / точные	2 / 1 50%	-	-
назад / точные	-	-	-
вправо / точные	-	-	-
влево / точные	2 / 1 50%	-	-
в штрафную / точные	-	-	-
навесы / точные	-	-	-
длинные / точные	-	-	-
ЕДИНОБОРСТВА / ВЫИГРАННЫЕ	-	-	-
в обороне / выигранные	-	-	-
в атаке / выигранные	-	-	-
вверху / выигранные	-	-	-
отборы / удачные	-	-	-
обводки / удачные	-	-	-
Перехваты / на чужой половине	-	-	-
Подборы / на чужой половине	-	-	-
Потери мяча / на своей половине	-	-	-
Овладевания / на чужой половине	-	-	-


INSTAT INDEX ИГРОКА В СРАВНЕНИИ С КОМАНДОЙ



Точки действий игрока

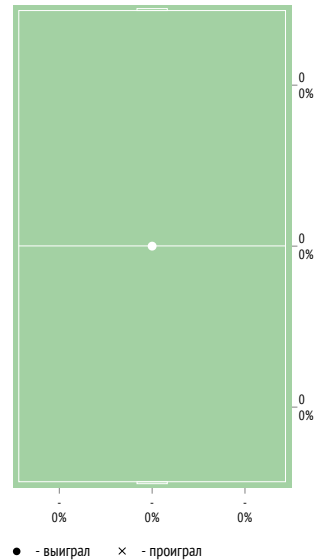


Направление передач



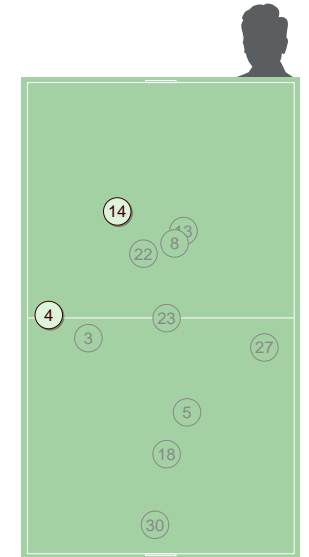
Единоборства

	●	×
1 Зайка	-	-
88 Садиков	-	-
8 Козлов	-	-
2 Сучков	-	-
7 Кроха	-	-
6 Клинин	-	-
90 Идрисов	-	-
9 Горячев	-	-
77 Косачев	-	-
99 Кольванов	-	-
19 Корчагин	-	-
10 Демьянков	-	-
Всего	-	-



Распределение передач

	→	←	↔
30 Лихонин	-	-	-
18 Алборов	-	-	-
5 Кулагин	-	-	-
8 Фаустов	-	-	-
4 Маришин	1	1	2
14 Ефимов	-	1	1
13 Медведев	-	-	-
23 Лихобабенко	-	-	-
3 Капков	-	-	-
22 Меркулов	-	-	-
27 Харламов	-	-	-
Всего	1	2	3

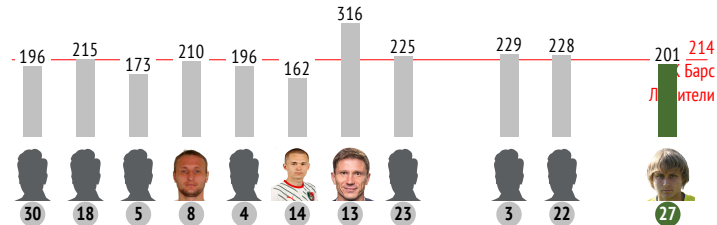




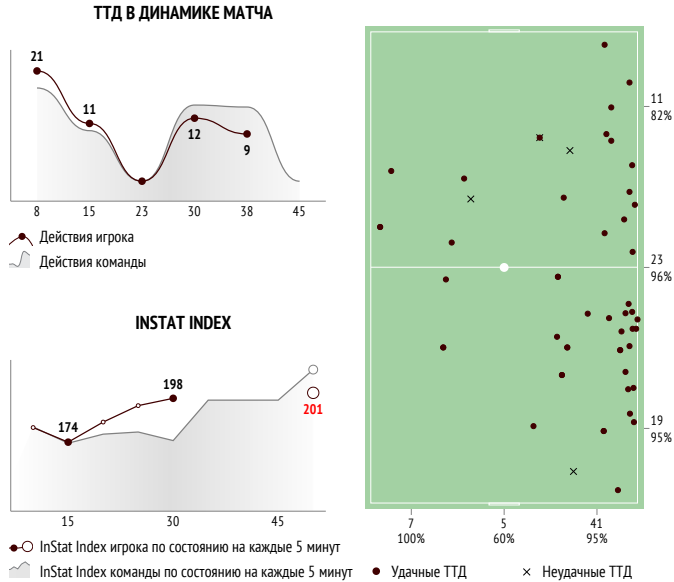
27. Сергей Харламов

	За матч	1 тайм	2 тайм
INSTAT INDEX	201	-	-
Минут на поле	45	-	-
ТТД / удачные	53 / 40 75%	32 / 27 84%	21 / 13 62%
Удары / в створ	5 / 2 40%	4 / 2 50%	1 / 0 0%
Фолы	1	-	1
Фолы / на нем	-	-	-
ПЕРЕДАЧИ / ТОЧНЫЕ	33 / 26 79%	19 / 16 84%	14 / 10 71%
подготовительные / точные	9 / 9 100%	5 / 5 100%	4 / 4 100%
конструктивные / точные	22 / 15 68%	13 / 10 77%	9 / 5 56%
острые / точные	2 / 2 100%	-	-
вперед / точные	19 / 12 63%	-	-
назад / точные	14 / 14 100%	-	-
вправо / точные	10 / 8 80%	-	-
влево / точные	23 / 18 78%	-	-
в штрафную / точные	-	-	-
навесы / точные	1 / 1 100%	1 / 1 100%	-
длинные / точные	5 / 2 40%	-	-
ЕДИНОБОРСТВА / ВЫИГРАННЫЕ	3 / 2 67%	1 / 1 100%	2 / 1 50%
в обороне / выигранные	3 / 2 67%	1 / 1 100%	2 / 1 50%
в атаке / выигранные	-	-	-
вверх / выигранные	1 / 1 100%	-	1 / 1 100%
отборы / удачные	2 / 1 50%	1 / 1 100%	1 / 0 0%
обводки / удачные	-	-	-
Перехваты / на чужой половине	1 / 0	-	1 / 0
Подборы / на чужой половине	8 / 2	7 / 2	1 / 0
Потери мяча / на своей половине	2 / 0	-	2 / 0
Овладения / на чужой половине	4 / 0	2 / 0	2 / 0

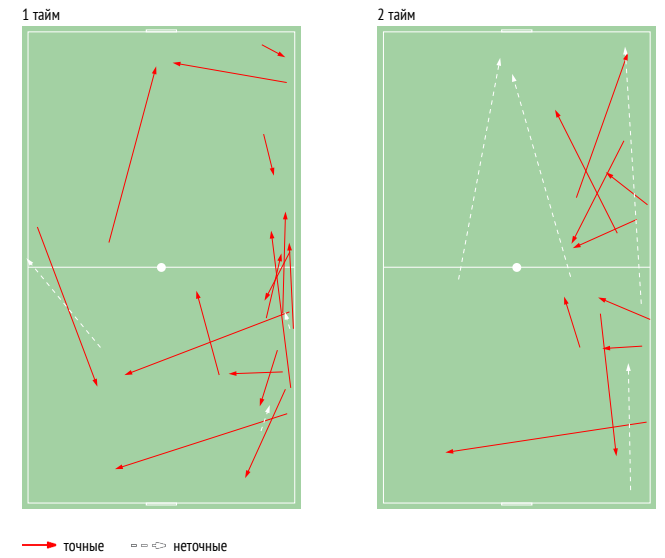
INSTAT INDEX ИГРОКА В СРАВНЕНИИ С КОМАНДОЙ



Точки действий игрока

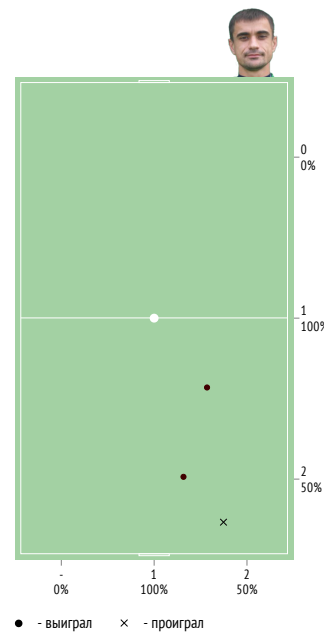


Направление передач



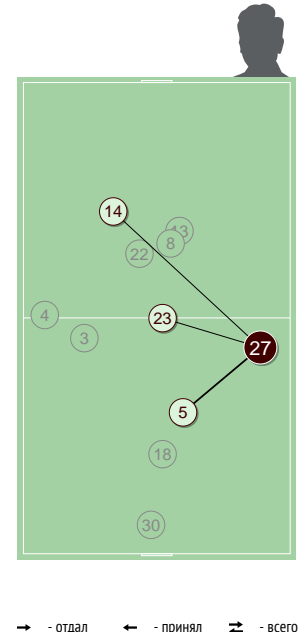
Единоборства

	●	×
1 Зайка	-	-
88 Садиков	-	-
8 Козлов	-	-
2 Сучков	-	-
7 Кроха	-	-
6 Клинин	-	-
90 Идрисов	-	-
9 Горячев	-	-
77 Косачев	-	-
99 Кольванов	-	-
19 Корчагин	2	1
10 Демянков	-	-
Всего	2	1



Распределение передач

	→	←	↔
30 Лихонин	1	2	3
18 Алборов	3	1	4
5 Кулагин	6	5	11
8 Фаустов	3	-	3
4 Маришин	-	-	-
14 Ефимов	3	6	9
13 Медведев	4	1	5
23 Лихобабенко	5	4	9
3 Капков	1	-	1
22 Меркулов	-	-	-
11 Ботов	-	-	-
Всего	26	19	45

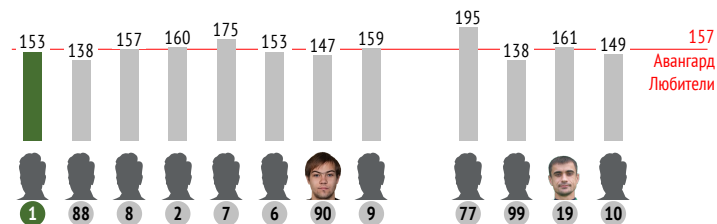




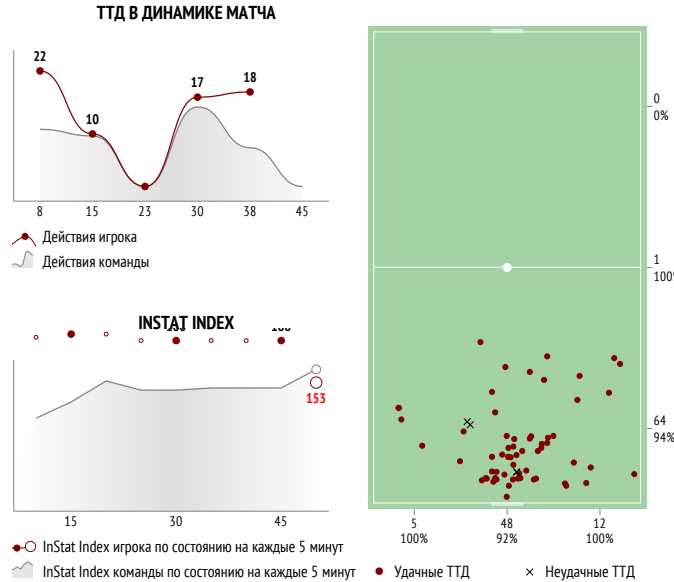
1. Денис Зайка

	За матч	1 тайм	2 тайм
INSTAT INDEX	153	-	-
Минут на поле	51	-	-
ТТД / удачные	67 / 49 73%	32 / 22 69%	35 / 27 77%
Удары / в створ	-	-	-
Фолы	-	-	-
Фолы / на нем	-	-	-
ПЕРЕДАЧИ / ТОЧНЫЕ	37 / 30 81%	18 / 13 72%	19 / 17 89%
подготовительные / точные	12 / 12 100%	7 / 7 100%	5 / 5 100%
конструктивные / точные	25 / 18 72%	11 / 6 55%	14 / 12 86%
острые / точные	-	-	-
вперед / точные	37 / 30 81%	-	-
назад / точные	-	-	-
вправо / точные	15 / 13 87%	-	-
влево / точные	22 / 17 77%	-	-
в штрафную / точные	-	-	-
навесы / точные	-	-	-
длинные / точные	24 / 18 75%	-	-
ЕДИНОБОРСТВА / ВЫИГРАННЫЕ	3 / 1 33%	1 / 0 0%	2 / 1 50%
в обороне / выигранные	3 / 1 33%	1 / 0 0%	2 / 1 50%
в атаке / выигранные	-	-	-
вверх / выигранные	-	-	-
отборы / удачные	3 / 1 33%	1 / 0 0%	2 / 1 50%
обводки / удачные	-	-	-
Перехваты / на чужой половине	1 / 0	-	1 / 0
Подборы / на чужой половине	8 / 0	5 / 0	3 / 0
Потери мяча / на своей половине	6 / 1	4 / 0	2 / 1
Овладения / на чужой половине	7 / 0	4 / 0	3 / 0

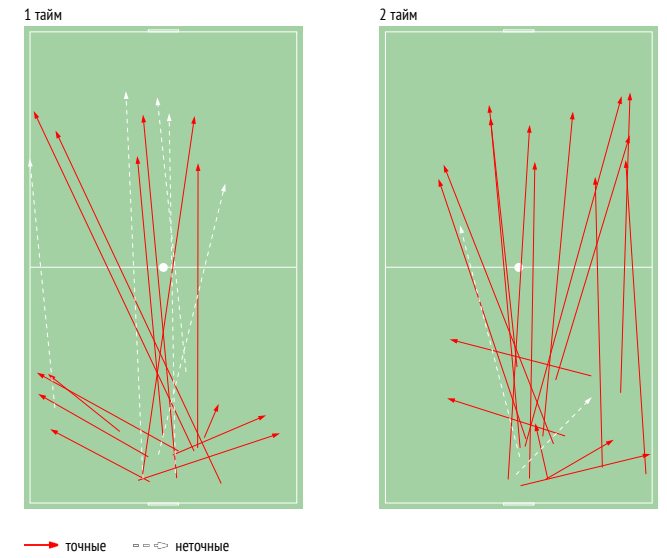
INSTAT INDEX ИГРОКА В СРАВНЕНИИ С КОМАНДОЙ



Точки действий игрока

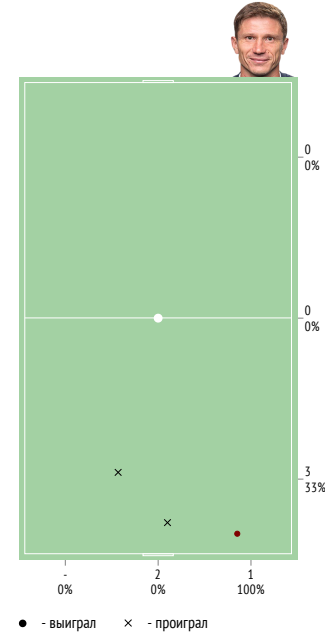


Направление передач



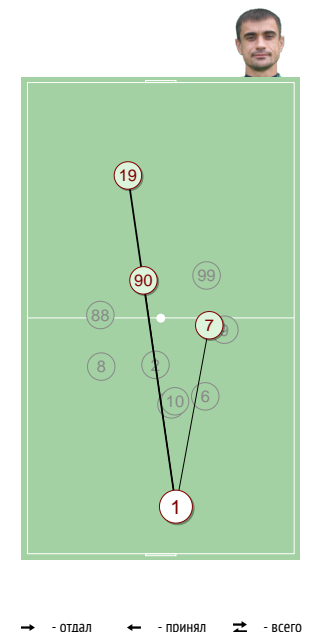
Единоборства

Игрок	●	×
30 Лихонин	-	-
18 Алборов	-	-
5 Кулагин	-	-
8 Фаустов	-	-
4 Маришин	-	-
14 Ефимов	1	-
13 Медведев	-	2
23 Лихобабенко	-	-
3 Капков	-	-
22 Меркулов	-	-
11 Ботов	-	-
27 Харламов	-	-
Всего	1	2



Распределение передач

Игрок	→	←	↔
88 Садиков	1	3	4
8 Козлов	3	-	3
2 Сучков	1	-	1
7 Кроха	3	4	7
6 Клинин	-	1	1
90 Идрисов	5	3	8
9 Горячев	1	-	1
77 Косачев	2	2	4
99 Колыванов	3	1	4
19 Корчагин	11	-	11
10 Демянков	-	1	1
Всего	30	15	45

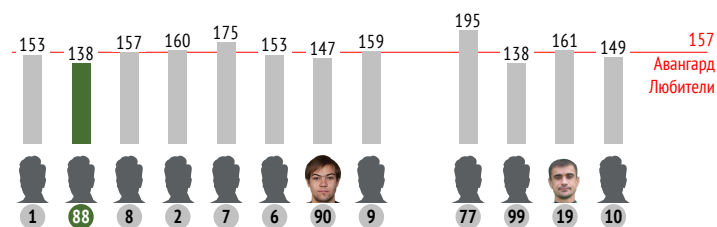




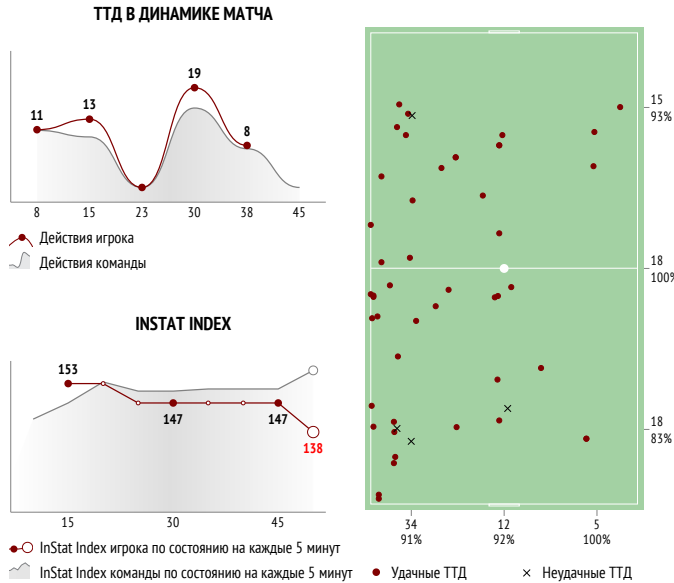
88. Марат Садиков

	За матч	1 тайм	2 тайм
INSTAT INDEX	138	-	-
Минут на поле	51	-	-
ТТД / удачные	51 / 37 73%	24 / 20 83%	27 / 17 63%
Удары / в створ	-	-	-
Фолы	2	-	2
Фолы / на нем	1	-	1
ПЕРЕДАЧИ / ТОЧНЫЕ	34 / 26 76%	19 / 17 89%	15 / 9 60%
подготовительные / точные	10 / 10 100%	7 / 7 100%	3 / 3 100%
конструктивные / точные	24 / 16 67%	12 / 10 83%	12 / 6 50%
острые / точные	-	-	-
вперед / точные	22 / 15 68%	-	-
назад / точные	12 / 11 92%	-	-
вправо / точные	27 / 21 78%	-	-
влево / точные	7 / 5 71%	-	-
в штрафную / точные	-	-	-
навесы / точные	1 / 0 0%	1 / 0 0%	-
длинные / точные	1 / 1 100%	-	-
ЕДИНОБОРСТВА / ВЫИГРАННЫЕ	5 / 2 40%	2 / 0 0%	3 / 2 67%
в обороне / выигранные	3 / 1 33%	1 / 0 0%	2 / 1 50%
в атаке / выигранные	2 / 1 50%	1 / 0 0%	1 / 1 100%
вверх / выигранные	-	-	-
отборы / удачные	2 / 1 50%	-	2 / 1 50%
обводки / удачные	1 / 1 100%	-	1 / 1 100%
Перехваты / на чужой половине	3 / 1	1 / 1	2 / 0
Подборы / на чужой половине	4 / 2	1 / 1	3 / 1
Потери мяча / на своей половине	3 / 1	1 / 0	2 / 1
Овладения / на чужой половине	2 / 0	-	2 / 0

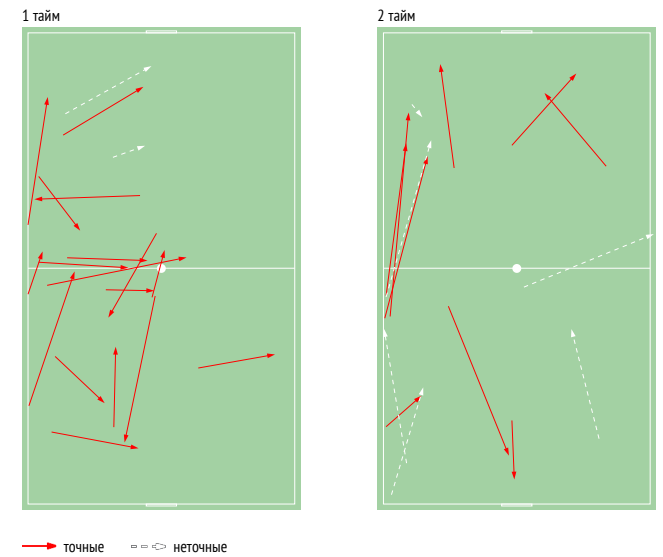
INSTAT INDEX ИГРОКА В СРАВНЕНИИ С КОМАНДОЙ



Точки действий игрока

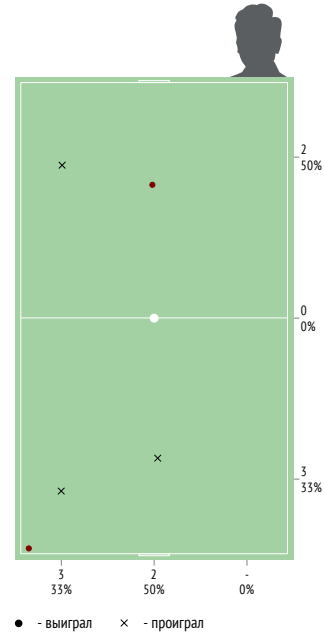


Направление передач



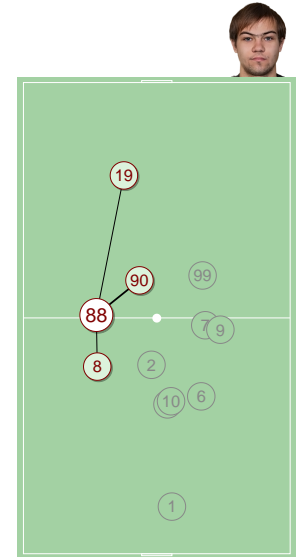
Единоборства

	●	×
30 Лихонин	-	-
18 Алборов	-	-
5 Кулагин	-	1
8 Фаустов	-	-
4 Маришин	-	-
14 Ефимов	-	-
13 Медведев	2	-
23 Лихобабенко	-	-
3 Капков	-	-
22 Меркулов	-	2
11 Ботов	-	-
27 Харламов	-	-
Всего	2	3



Распределение передач

	→	←	⇄
1 Зайка	3	1	4
8 Козлов	5	2	7
2 Сучков	-	1	1
7 Кроха	2	2	4
6 Клинин	1	2	3
90 Идрисов	3	4	7
9 Горячев	1	2	3
77 Косачев	3	3	6
99 Колыванов	1	3	4
19 Корчагин	7	-	7
10 Демянков	-	2	2
Всего	26	22	48

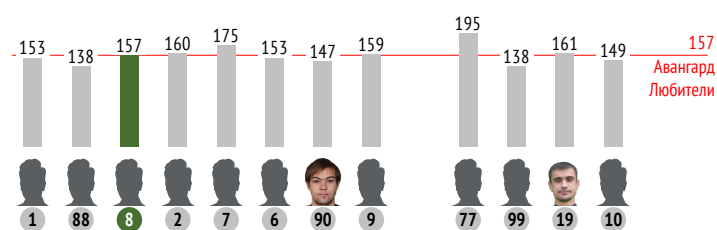




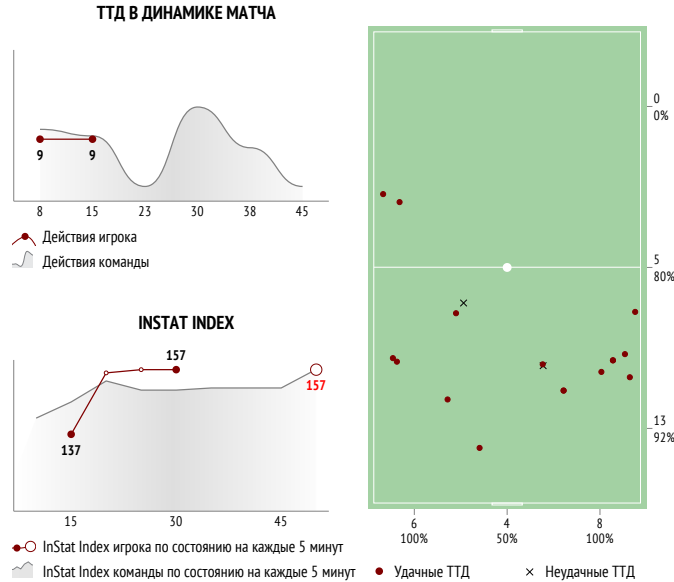
8. Юрий Козлов

	За матч	1 тайм	2 тайм
INSTAT INDEX	157	-	-
Минут на поле	25	-	-
ТТД / удачные	18 / 12 67%	18 / 12 67%	-
Удары / в створ	-	-	-
Фолы	2	2	-
Фолы / на нем	-	-	-
ПЕРЕДАЧИ / ТОЧНЫЕ	9 / 7 78%	9 / 7 78%	-
подготовительные / точные	3 / 3 100%	3 / 3 100%	-
конструктивные / точные	6 / 4 67%	6 / 4 67%	-
острые / точные	-	-	-
вперед / точные	7 / 5 71%	-	-
назад / точные	2 / 2 100%	-	-
вправо / точные	6 / 6 100%	-	-
влево / точные	3 / 1 33%	-	-
в штрафную / точные	-	-	-
навесы / точные	-	-	-
длинные / точные	1 / 1 100%	-	-
ЕДИНОБОРСТВА / ВЫИГРАННЫЕ	6 / 4 67%	6 / 4 67%	-
в обороне / выигранные	6 / 4 67%	6 / 4 67%	-
в атаке / выигранные	-	-	-
вверх / выигранные	3 / 2 67%	3 / 2 67%	-
отборы / удачные	2 / 2 100%	2 / 2 100%	-
обводки / удачные	-	-	-
Перехваты / на чужой половине	-	-	-
Подборы / на чужой половине	1 / 0	1 / 0	-
Потери мяча / на своей половине	-	-	-
Овладения / на чужой половине	1 / 0	1 / 0	-

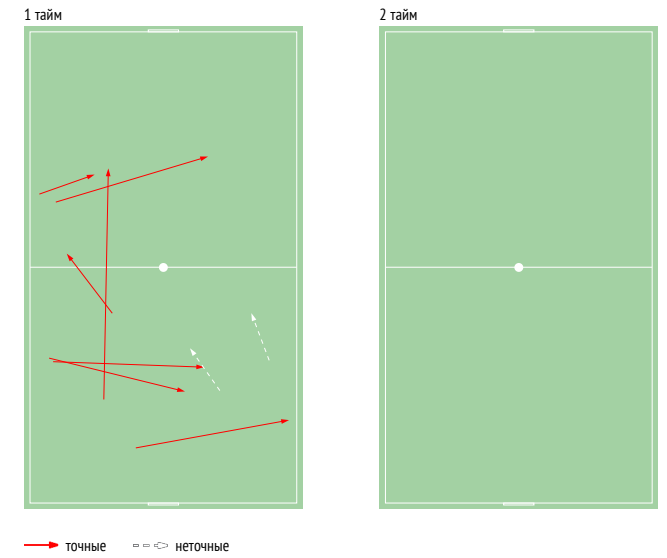
INSTAT INDEX ИГРОКА В СРАВНЕНИИ С КОМАНДОЙ



Точки действий игрока

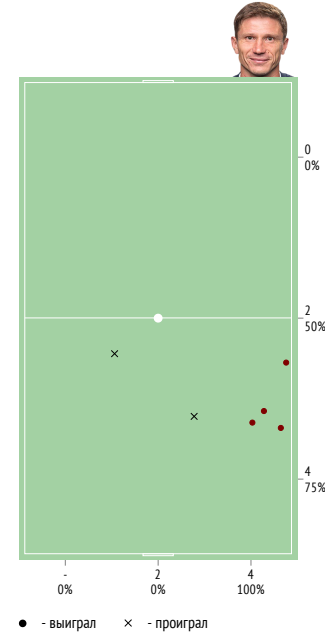


Направление передач



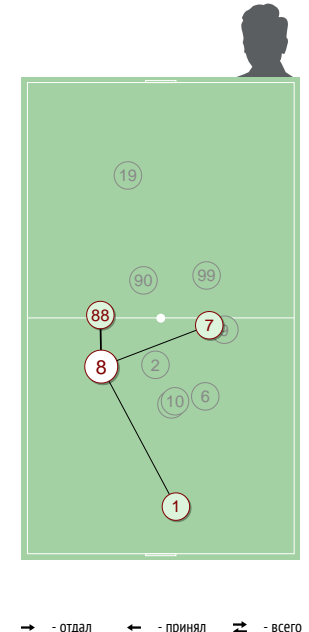
Единоборства

	●	×
30 Лихонин	-	-
18 Алборов	-	-
5 Кулагин	-	-
8 Фаустов	2	-
4 Маришин	-	-
14 Ефимов	-	-
13 Медведев	2	2
23 Лихобабенко	-	-
3 Капков	-	-
22 Меркулов	-	-
11 Ботов	-	-
27 Харламов	-	-
Всего	4	2



Распределение передач

	→	←	↔
1 Зайка	-	3	3
88 Садиков	2	5	7
2 Сучков	-	-	-
7 Кроха	2	-	2
6 Клинин	-	-	-
90 Идрисов	2	-	2
9 Горячев	-	-	-
77 Косачев	-	-	-
99 Колыванов	-	-	-
19 Корчагин	1	-	1
10 Демянков	-	-	-
Всего	7	8	15

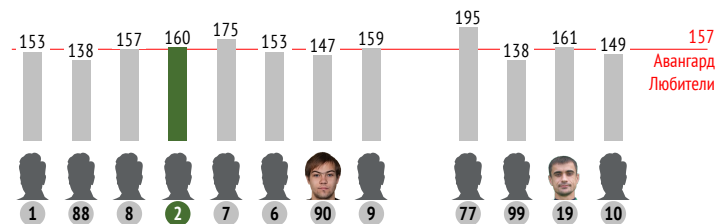




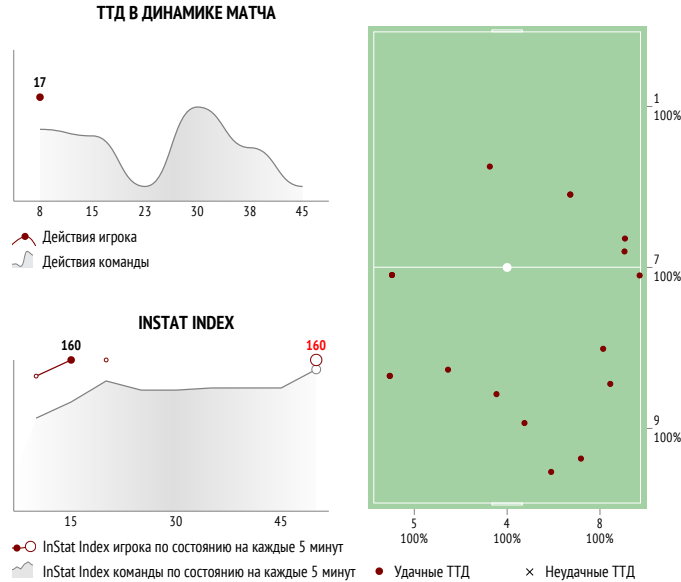
2. Денис Сучков

	За матч	1 тайм	2 тайм
INSTAT INDEX	160	-	-
Минут на поле	15	-	-
ТТД / удачные	17 / 15 88%	17 / 15 88%	-
Удары / в створ	-	-	-
Фолы	-	-	-
Фолы / на нем	-	-	-
ПЕРЕДАЧИ / ТОЧНЫЕ	7 / 6 86%	7 / 6 86%	-
подготовительные / точные	3 / 3 100%	3 / 3 100%	-
конструктивные / точные	4 / 3 75%	4 / 3 75%	-
острые / точные	-	-	-
вперед / точные	4 / 3 75%	-	-
назад / точные	3 / 3 100%	-	-
вправо / точные	3 / 2 67%	-	-
влево / точные	4 / 4 100%	-	-
в штрафную / точные	-	-	-
навесы / точные	-	-	-
длинные / точные	-	-	-
ЕДИНОБОРСТВА / ВЫИГРАННЫЕ	1 / 1 100%	1 / 1 100%	-
в обороне / выигранные	-	-	-
в атаке / выигранные	1 / 1 100%	1 / 1 100%	-
вверх / выигранные	-	-	-
отборы / удачные	-	-	-
обводки / удачные	1 / 1 100%	1 / 1 100%	-
Перехваты / на чужой половине	2 / 0	2 / 0	-
Подборы / на чужой половине	4 / 1	4 / 1	-
Потери мяча / на своей половине	-	-	-
Овладения / на чужой половине	3 / 0	3 / 0	-

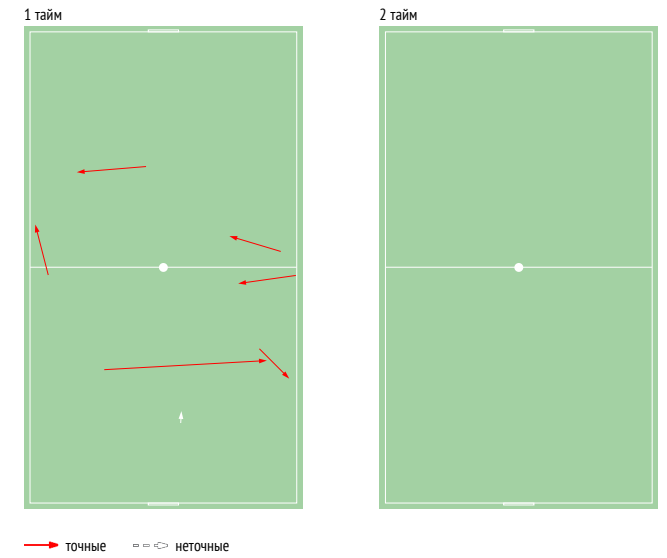
INSTAT INDEX ИГРОКА В СРАВНЕНИИ С КОМАНДОЙ



Точки действий игрока

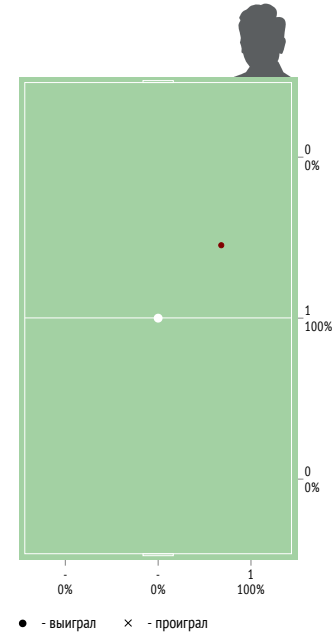


Направление передач



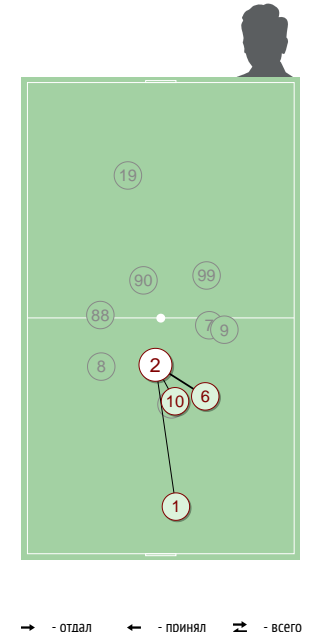
Единоборства

	●	×
30 Лихонин	-	-
18 Алборов	-	-
5 Кулагин	-	-
8 Фаустов	-	-
4 Маришин	-	-
14 Ефимов	-	-
13 Медведев	-	-
23 Лихобабенко	-	-
3 Капков	-	-
22 Мержулов	1	-
11 Ботов	-	-
27 Харламов	-	-
Всего	1	-



Распределение передач

	→	←	↔
1 Зайка	-	1	1
88 Садиков	1	-	1
8 Козлов	-	-	-
7 Кроха	-	-	-
6 Клинин	3	1	4
90 Идрисов	-	-	-
9 Горячев	-	-	-
77 Косачев	-	-	-
99 Колыванов	-	-	-
19 Корчагин	-	-	-
10 Демянков	2	1	3
Всего	6	3	9





7. Сергей Кроха

	За матч	1 тайм	2 тайм
INSTAT INDEX	175	-	-
Минут на поле	51	-	-
ТТД / удачные	40 / 28 70%	24 / 17 71%	16 / 11 69%
Удары / в створ	5 / 2 40%	2 / 0 0%	3 / 2 67%

Фолы	-	-	-
Фолы / на нем	-	-	-

ПЕРЕДАЧИ / ТОЧНЫЕ	23 / 17 74%	15 / 12 80%	8 / 5 63%
подготовительные / точные	5 / 5 100%	3 / 3 100%	2 / 2 100%
конструктивные / точные	18 / 12 67%	12 / 9 75%	6 / 3 50%
острые / точные	-	-	-

вперед / точные	16 / 12 75%	-	-
назад / точные	7 / 5 71%	-	-
вправо / точные	5 / 2 40%	-	-
влево / точные	18 / 15 83%	-	-

в штрафную / точные	-	-	-
навесы / точные	-	-	-
длинные / точные	5 / 4 80%	-	-

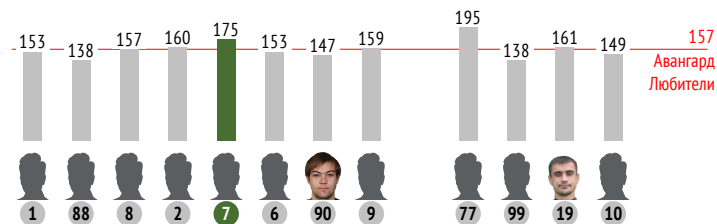
ЕДИНОБОРСТВА / ВЫИГРАННЫЕ	5 / 2 40%	2 / 0 0%	3 / 2 67%
в обороне / выигранные	2 / 2 100%	-	2 / 2 100%
в атаке / выигранные	3 / 0 0%	2 / 0 0%	1 / 0 0%

вверху / выигранные	-	-	-
отборы / удачные	1 / 1 100%	-	1 / 1 100%
обводки / удачные	1 / 0 0%	1 / 0 0%	-

Перехваты / на чужой половине	3 / 2	2 / 1	1 / 1
Подборы / на чужой половине	4 / 2	3 / 2	1 / 0

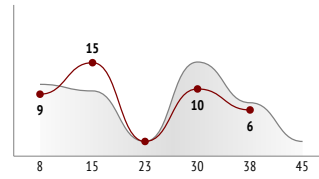
Потери мяча / на своей половине	3 / 1	1 / 1	2 / 0
Овладения / на чужой половине	2 / 0	1 / 0	1 / 0

INSTAT INDEX ИГРОКА В СРАВНЕНИИ С КОМАНДОЙ



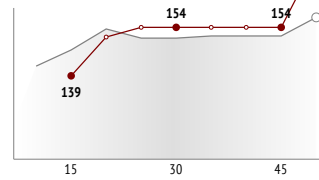
Точки действий игрока

ТТД В ДИНАМИКЕ МАТЧА

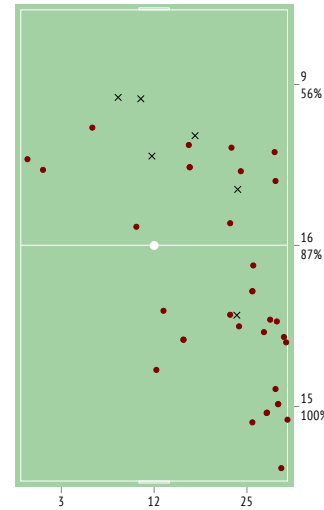


● Действия игрока
— Действия команды

INSTAT INDEX



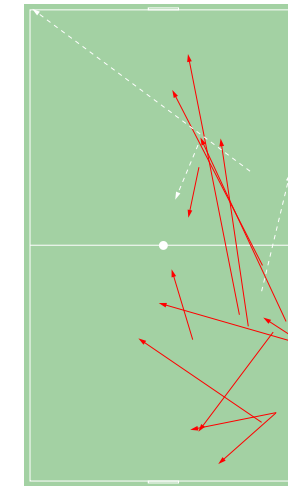
● Instat Index игрока по состоянию на каждые 5 минут
— Instat Index команды по состоянию на каждые 5 минут



● Удачные ТТД × Неудачные ТТД

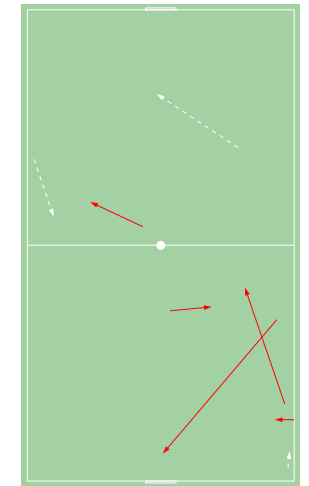
Направление передач

1 тайм



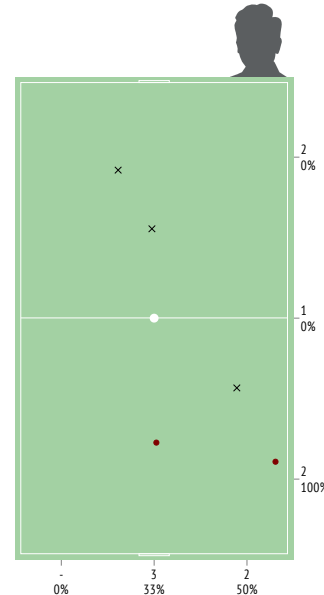
→ точные - - - неточные

2 тайм



Единоборства

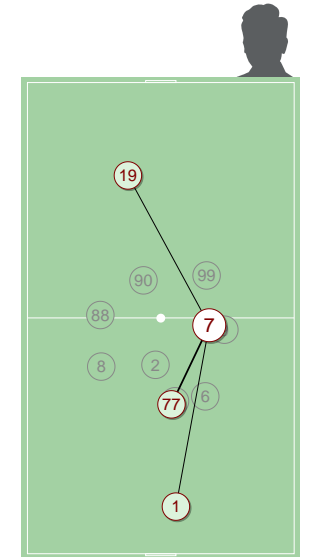
	●	×
30 Лихонин	-	-
18 Алборов	-	1
5 Кулагин	-	-
8 Фаустов	-	-
4 Маришин	-	-
14 Ефимов	1	-
13 Медведев	1	1
23 Лихобабенко	-	-
3 Капков	-	-
22 Меркулов	-	1
11 Ботов	-	-
27 Харламов	-	-
Всего	2	3



● - выиграл × - проиграл

Распределение передач

	→	←	⇄
1 Зайка	4	3	7
88 Садиков	2	2	4
8 Козлов	-	2	2
2 Сучков	-	-	-
6 Клинин	1	3	4
90 Идрисов	-	1	1
9 Горячев	-	1	1
77 Косачев	4	7	11
99 Колыванов	3	-	3
19 Корчагин	3	2	5
10 Демянков	-	-	-
Всего	17	21	38



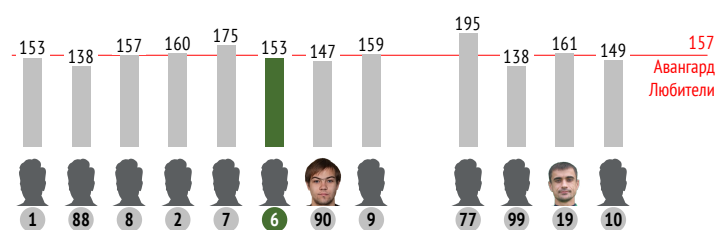
→ - отдал ← - принял ⇄ - всего



6. Андрей Клинин

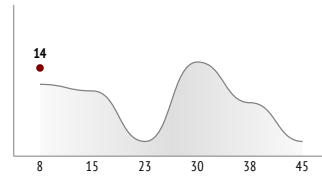
	За матч	1 тайм	2 тайм
INSTAT INDEX	153	-	-
Минут на поле	15	-	-
ТТД / удачные	14 / 12 86%	14 / 12 86%	-
Удары / в створ	-	-	-
Фолы	-	-	-
Фолы / на нем	-	-	-
ПЕРЕДАЧИ / ТОЧНЫЕ	8 / 8 100%	8 / 8 100%	-
подготовительные / точные	3 / 3 100%	3 / 3 100%	-
конструктивные / точные	5 / 5 100%	5 / 5 100%	-
острые / точные	-	-	-
вперед / точные	4 / 4 100%	-	-
назад / точные	4 / 4 100%	-	-
вправо / точные	3 / 3 100%	-	-
влево / точные	5 / 5 100%	-	-
в штрафную / точные	-	-	-
навесы / точные	-	-	-
длинные / точные	-	-	-
ЕДИНОБОРСТВА / ВЫИГРАННЫЕ	2 / 1 50%	2 / 1 50%	-
в обороне / выигранные	2 / 1 50%	2 / 1 50%	-
в атаке / выигранные	-	-	-
вверх / выигранные	2 / 1 50%	2 / 1 50%	-
отборы / удачные	-	-	-
обводки / удачные	-	-	-
Перехваты / на чужой половине	3 / 0	3 / 0	-
Подборы / на чужой половине	-	-	-
Потери мяча / на своей половине	1 / 0	1 / 0	-
Овладевания / на чужой половине	-	-	-

INSTAT INDEX ИГРОКА В СРАВНЕНИИ С КОМАНДОЙ



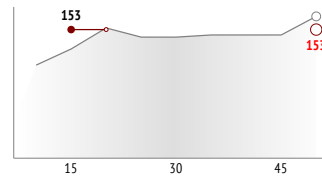
Точки действий игрока

ТТД В ДИНАМИКЕ МАТЧА

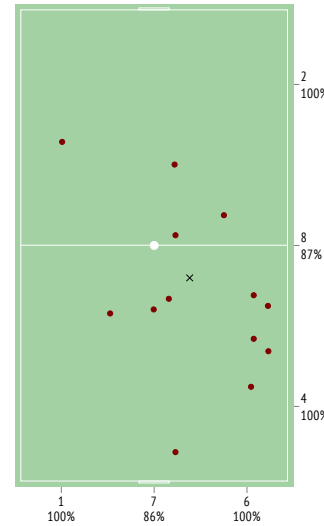


● Действия игрока
○ Действия команды

INSTAT INDEX

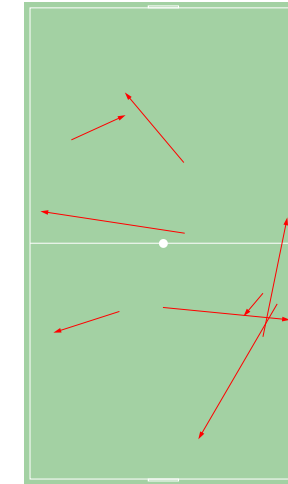


● InStat Index игрока по состоянию на каждые 5 минут
○ InStat Index команды по состоянию на каждые 5 минут




Направление передач

1 тайм



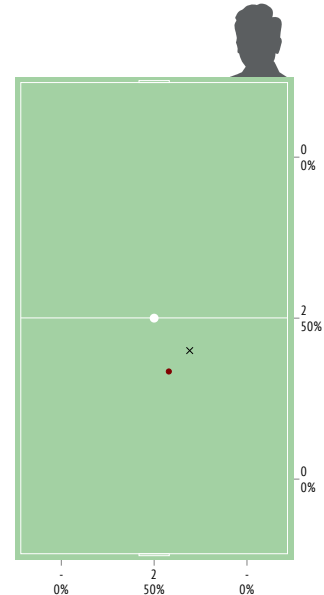
→ точные - - - неточные

2 тайм



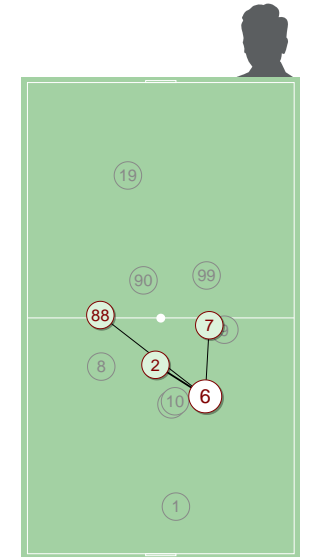
Единоборства

Игрок	●	×
30 Лихонин	-	-
18 Алборов	-	-
5 Кулагин	-	-
8 Фаустов	-	-
4 Маришин	-	-
14 Ефимов	-	-
13 Медведев	-	-
23 Лихобабенко	-	-
3 Капков	-	-
22 Меркулов	1	1
11 Ботов	-	-
27 Харламов	-	-
Всего	1	1



Распределение передач

Игрок	→	←	⇄
1 Зайка	1	-	1
88 Садиков	2	1	3
8 Козлов	-	-	-
2 Сучков	1	3	4
7 Кроха	3	1	4
90 Идрисов	-	-	-
9 Горячев	-	-	-
77 Косачев	-	-	-
99 Колыванов	-	-	-
19 Корчагин	-	2	2
10 Демянков	1	1	2
Всего	8	8	16

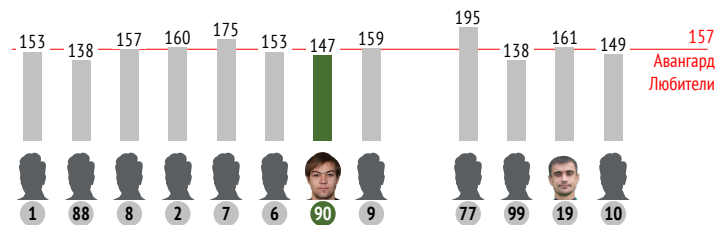




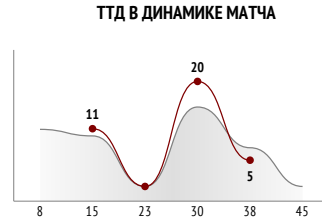
90. Андрей Идрисов

	За матч	1 тайм	2 тайм
INSTAT INDEX	147	-	-
Минут на поле	31	-	-
ТТД / удачные	36 / 24 67%	11 / 9 82%	25 / 15 60%
Удары / в створ	-	-	-
Фолы	-	-	-
Фолы / на нем	1	-	1
ПЕРЕДАЧИ / ТОЧНЫЕ	20 / 12 60%	7 / 5 71%	13 / 7 54%
подготовительные / точные	8 / 8 100%	4 / 4 100%	4 / 4 100%
конструктивные / точные	12 / 4 33%	3 / 1 33%	9 / 3 33%
острые / точные	-	-	-
вперед / точные	9 / 2 22%	-	-
назад / точные	11 / 10 91%	-	-
вправо / точные	9 / 5 56%	-	-
влево / точные	11 / 7 64%	-	-
в штрафную / точные	-	-	-
навесы / точные	1 / 0 0%	-	1 / 0 0%
длинные / точные	1 / 0 0%	-	-
ЕДИНОБОРСТВА / ВЫИГРАННЫЕ	4 / 3 75%	1 / 1 100%	3 / 2 67%
в обороне / выигранные	3 / 2 67%	1 / 1 100%	2 / 1 50%
в атаке / выигранные	1 / 1 100%	-	1 / 1 100%
вверх / выигранные	1 / 1 100%	-	1 / 1 100%
отборы / удачные	1 / 1 100%	1 / 1 100%	-
обводки / удачные	-	-	-
Перехваты / на чужой половине	4 / 1	2 / 0	2 / 1
Подборы / на чужой половине	3 / 3	-	3 / 3
Потери мяча / на своей половине	3 / 0	1 / 0	2 / 0
Овладевания / на чужой половине	-	-	-

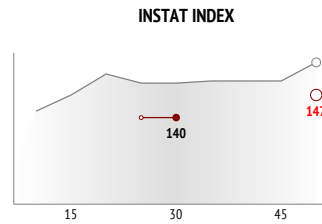
INSTAT INDEX ИГРОКА В СРАВНЕНИИ С КОМАНДОЙ



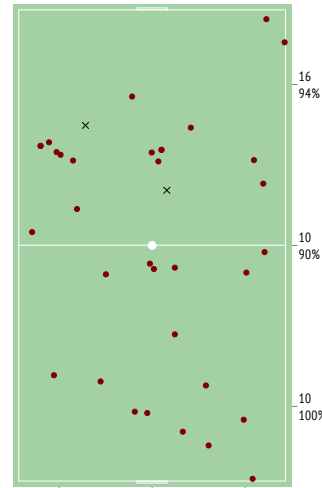
Точки действий игрока



● Действия игрока
— Действия команды

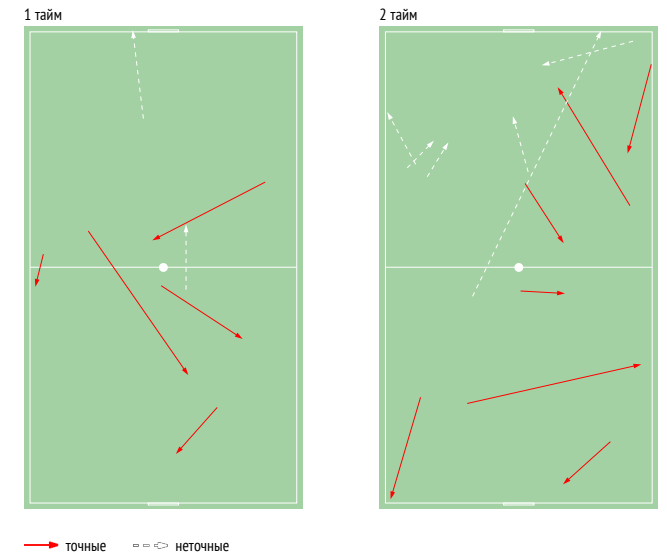


● InStat Index игрока по состоянию на каждые 5 минут
— InStat Index команды по состоянию на каждые 5 минут



● Удачные ТТД × Неудачные ТТД

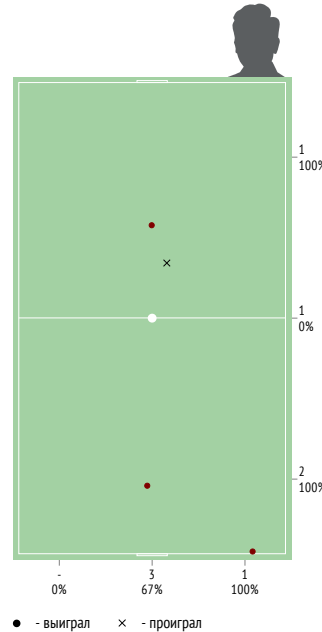
Направление передач



→ точные - - - неточные

Единоборства

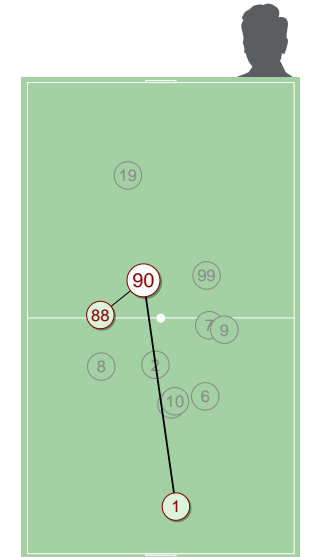
	●	×
30 Лихонин	-	-
18 Алборов	-	-
5 Кулагин	1	-
8 Фаустов	-	-
4 Маришин	-	-
14 Ефимов	1	-
13 Медведев	-	-
23 Лихобабенко	1	1
3 Капков	-	-
22 Меркулов	-	-
11 Ботов	-	-
27 Харламов	-	-
Всего	3	1



● - выиграл × - проиграл

Распределение передач

	→	←	↔
1 Зайка	3	5	8
88 Садиков	4	3	7
8 Козлов	-	2	2
2 Сучков	-	-	-
7 Кроха	1	-	1
6 Клинин	-	-	-
9 Горячев	-	3	3
77 Косачев	3	1	4
99 Колыванов	-	1	1
19 Корчагин	1	2	3
10 Демянков	-	-	-
Всего	12	17	29



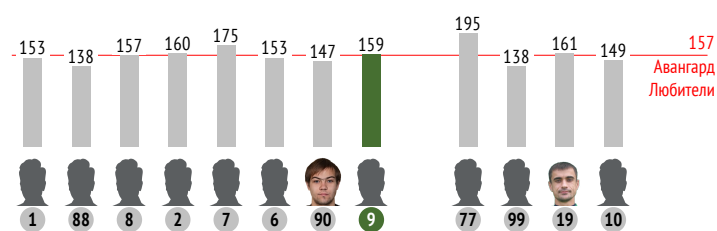
→ - отдал ← - принял ↔ - всего



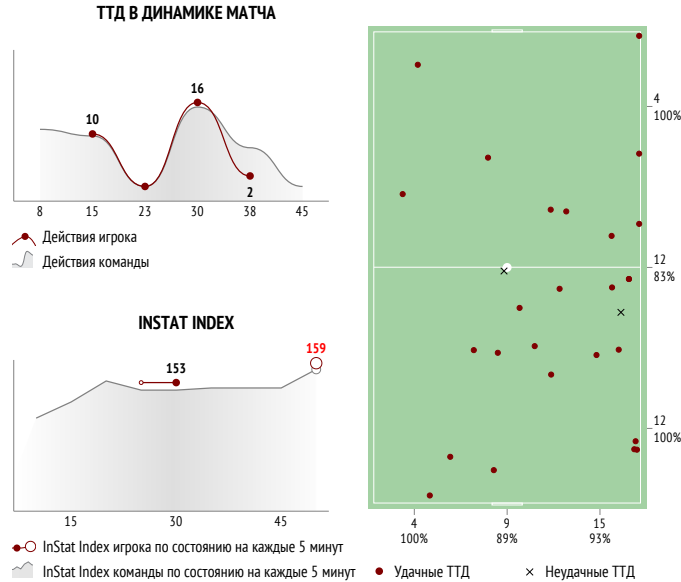
9. Антон Горячев

	За матч	1 тайм	2 тайм
INSTAT INDEX	159	-	-
Минут на поле	27	-	-
ТТД / удачные	28 / 22 79%	10 / 7 70%	18 / 15 83%
Удары / в створ	-	-	-
Фолы	1	1	-
Фолы / на нем	1	-	1
ПЕРЕДАЧИ / ТОЧНЫЕ	15 / 12 80%	3 / 2 67%	12 / 10 83%
подготовительные / точные	4 / 4 100%	-	4 / 4 100%
конструктивные / точные	11 / 8 73%	3 / 2 67%	8 / 6 75%
острые / точные	-	-	-
вперед / точные	8 / 5 63%	-	-
назад / точные	7 / 7 100%	-	-
вправо / точные	4 / 2 50%	-	-
влево / точные	11 / 10 91%	-	-
в штрафную / точные	-	-	-
навесы / точные	-	-	-
длинные / точные	1 / 1 100%	-	-
ЕДИНОБОРСТВА / ВЫИГРАННЫЕ	3 / 2 67%	3 / 2 67%	-
в обороне / выигранные	2 / 1 50%	2 / 1 50%	-
в атаке / выигранные	1 / 1 100%	1 / 1 100%	-
вверх / выигранные	-	-	-
отборы / удачные	1 / 0 0%	1 / 0 0%	-
обводки / удачные	1 / 1 100%	1 / 1 100%	-
Перехваты / на чужой половине	2 / 1	2 / 1	-
Подборы / на чужой половине	3 / 0	-	3 / 0
Потери мяча / на своей половине	2 / 1	1 / 1	1 / 0
Овладения / на чужой половине	1 / 0	-	1 / 0

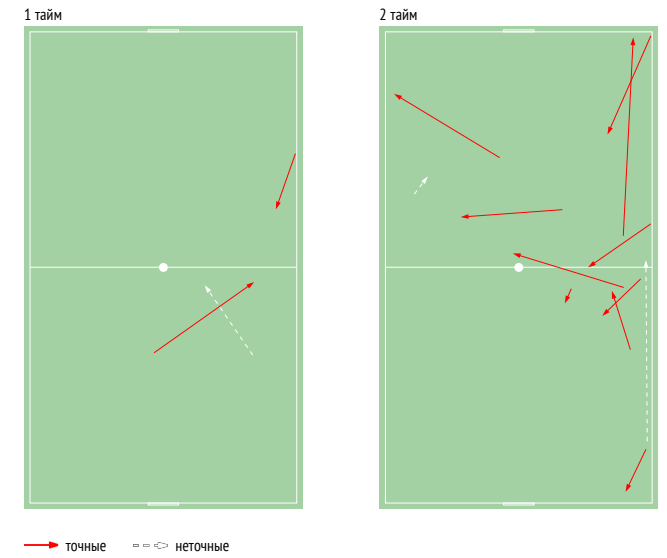
INSTAT INDEX ИГРОКА В СРАВНЕНИИ С КОМАНДОЙ



Точки действий игрока

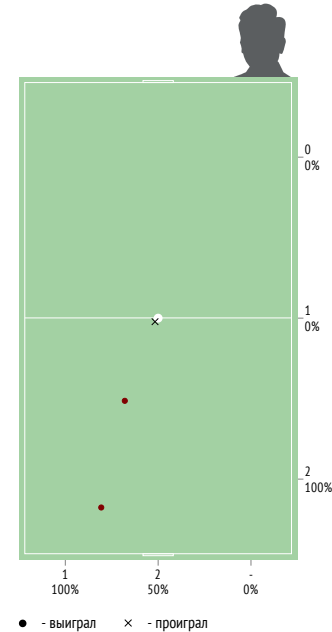


Направление передач



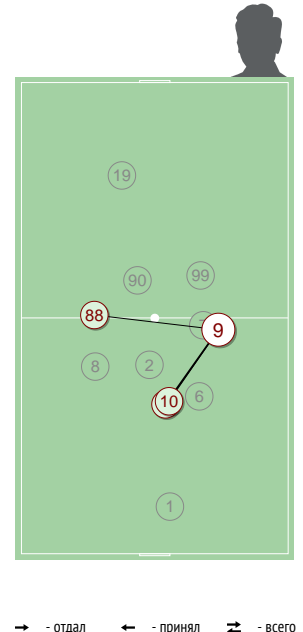
Единоборства

Игрок	●	×
30 Лихонин	-	-
18 Алборов	-	-
5 Кулагин	-	-
8 Фаустов	-	1
4 Маришин	-	-
14 Ефимов	-	-
13 Медведев	1	-
23 Лихобабенко	1	-
3 Капков	-	-
22 Мержулов	-	-
11 Ботов	-	-
27 Харламов	-	-
Всего	2	1



Распределение передач

Игрок	→	←	⇄
1 Заяка	-	1	1
88 Садиков	2	1	3
8 Козлов	-	-	-
2 Сучков	-	-	-
7 Кроха	1	-	1
6 Клинин	-	-	-
90 Идрисов	3	-	3
77 Косачев	4	4	8
99 Кольванов	-	1	1
19 Корчагин	-	1	1
10 Демянков	2	1	3
Всего	12	9	21

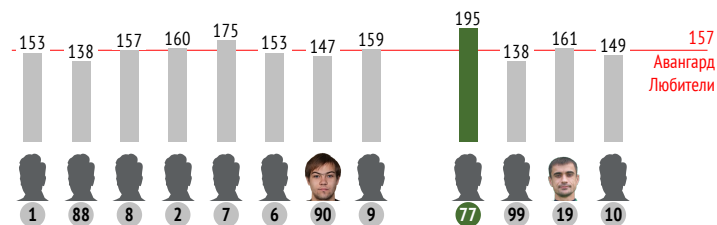




77. Виктор Косачев

	За матч	1 тайм	2 тайм
INSTAT INDEX	195	-	-
Минут на поле	35	-	-
ТТД / удачные	46 / 41 89%	11 / 9 82%	35 / 32 91%
Удары / в створ	-	-	-
Фолы	1	1	-
Фолы / на нем	-	-	-
ПЕРЕДАЧИ / ТОЧНЫЕ	27 / 25 93%	7 / 7 100%	20 / 18 90%
подготовительные / точные	13 / 13 100%	4 / 4 100%	9 / 9 100%
конструктивные / точные	14 / 12 86%	3 / 3 100%	11 / 9 82%
острые / точные	-	-	-
вперед / точные	14 / 13 93%	-	-
назад / точные	13 / 12 92%	-	-
вправо / точные	15 / 13 87%	-	-
влево / точные	12 / 12 100%	-	-
в штрафную / точные	-	-	-
навесы / точные	-	-	-
длинные / точные	2 / 2 100%	-	-
ЕДИНОБОРСТВА / ВЫИГРАННЫЕ	6 / 5 83%	-	6 / 5 83%
в обороне / выигранные	4 / 4 100%	-	4 / 4 100%
в атаке / выигранные	2 / 1 50%	-	2 / 1 50%
вверх / выигранные	-	-	-
отборы / удачные	1 / 1 100%	-	1 / 1 100%
обводки / удачные	2 / 1 50%	-	2 / 1 50%
Перехваты / на чужой половине	3 / 0	-	3 / 0
Подборы / на чужой половине	7 / 1	2 / 1	5 / 0
Потери мяча / на своей половине	2 / 1	1 / 0	1 / 1
Овладения / на чужой половине	11 / 1	1 / 0	10 / 1

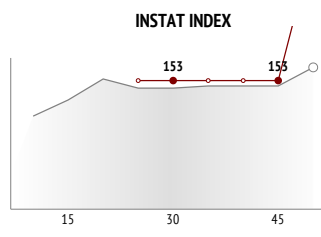
INSTAT INDEX ИГРОКА В СРАВНЕНИИ С КОМАНДОЙ



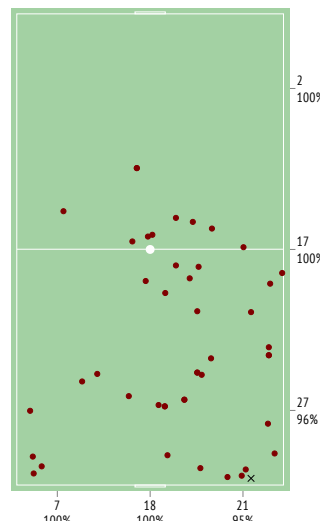
Точки действий игрока



● Действия игрока
■ Действия команды

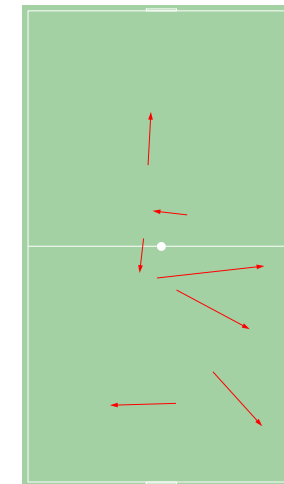


● InStat Index игрока по состоянию на каждые 5 минут
■ InStat Index команды по состоянию на каждые 5 минут

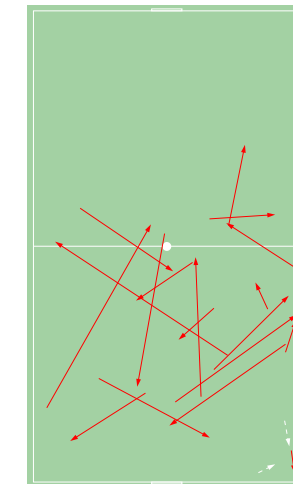


Направление передач

1 тайм



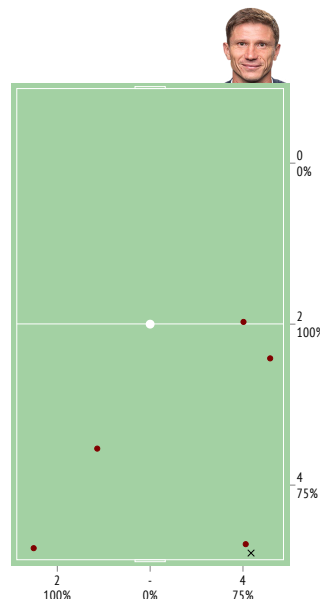
2 тайм



→ точные - - - неточные

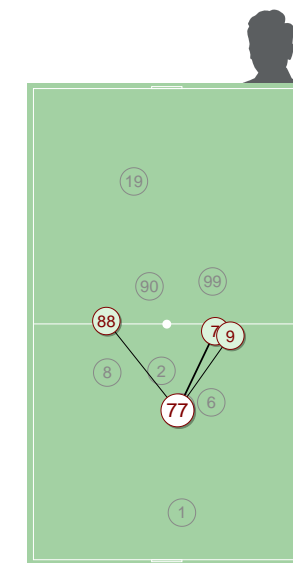
Единоборства

	●	×
30 Лихонин	-	-
18 Алборов	-	-
5 Кулагин	-	-
8 Фаустов	1	-
4 Маришин	-	-
14 Ефимов	1	-
13 Медведев	3	1
23 Лихобабенко	-	-
3 Капков	-	-
22 Мержулов	-	-
11 Ботов	-	-
27 Харламов	-	-
Всего	5	1



Распределение передач

	→	←	⇄
1 Зайка	2	2	4
88 Садиков	3	3	6
8 Козлов	-	-	-
2 Сучков	-	-	-
7 Кроха	7	4	11
6 Клинин	-	-	-
90 Идрисов	1	3	4
9 Горячев	4	4	8
99 Колыванов	4	-	4
19 Корчагин	-	-	-
10 Демянков	4	1	5
Всего	25	17	42

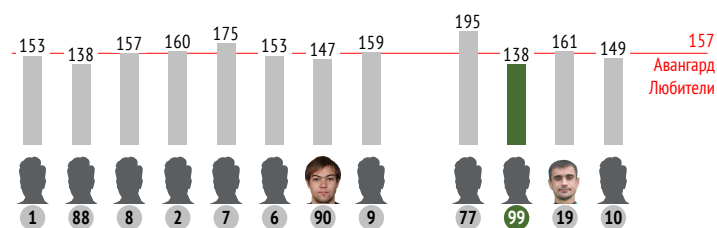




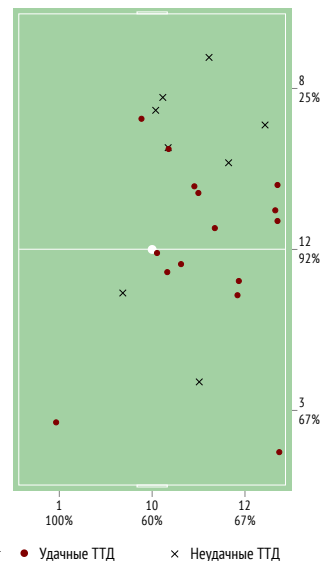
99. Илья Колыванов

	За матч	1 тайм	2 тайм
INSTAT INDEX	138	-	-
Минут на поле	32	-	-
ТТД / удачные	23 / 12 52%	3 / 2 67%	20 / 10 50%
Удары / в створ	-	-	-
Фолы	2	-	2
Фолы / на нем	-	-	-
ПЕРЕДАЧИ / ТОЧНЫЕ	8 / 7 88%	2 / 2 100%	6 / 5 83%
подготовительные / точные	2 / 2 100%	-	2 / 2 100%
конструктивные / точные	6 / 5 83%	2 / 2 100%	4 / 3 75%
острые / точные	-	-	-
вперед / точные	3 / 2 67%	-	-
назад / точные	5 / 5 100%	-	-
вправо / точные	-	-	-
влево / точные	8 / 7 88%	-	-
в штрафную / точные	-	-	-
навесы / точные	-	-	-
длинные / точные	-	-	-
ЕДИНОБОРСТВА / ВЫИГРАННЫЕ	12 / 4 33%	1 / 0 0%	11 / 4 36%
в обороне / выигранные	6 / 3 50%	-	6 / 3 50%
в атаке / выигранные	6 / 1 17%	1 / 0 0%	5 / 1 20%
вверх / выигранные	6 / 2 33%	-	6 / 2 33%
отборы / удачные	2 / 1 50%	-	2 / 1 50%
обводки / удачные	-	-	-
Перехваты / на чужой половине	-	-	-
Подборы / на чужой половине	1 / 1	-	1 / 1
Потери мяча / на своей половине	5 / 1	-	5 / 1
Овладевания / на чужой половине	-	-	-

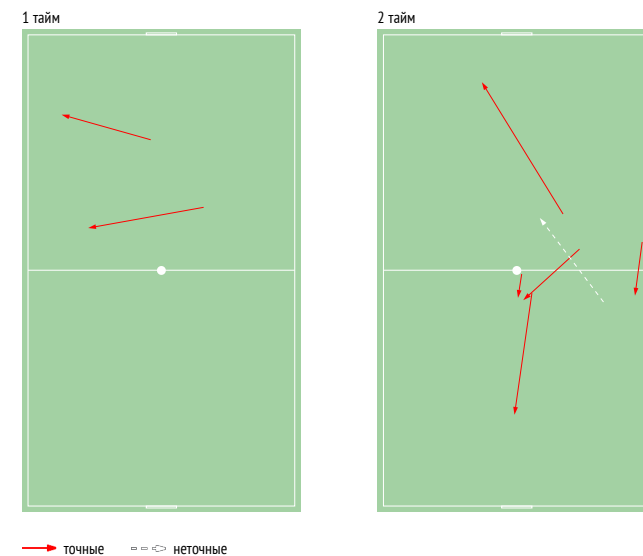
INSTAT INDEX ИГРОКА В СРАВНЕНИИ С КОМАНДОЙ



Точки действий игрока

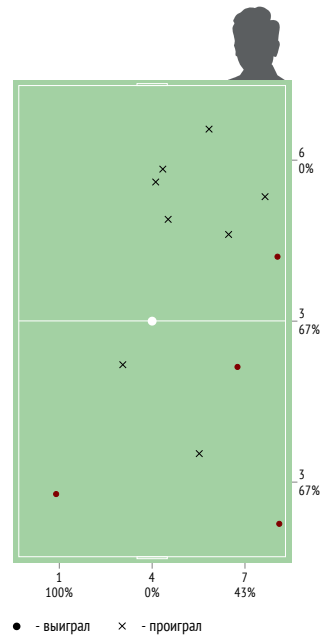


Направление передач



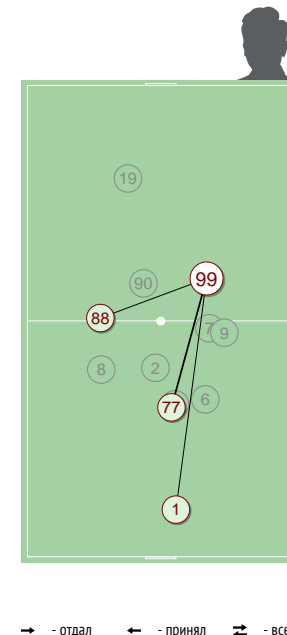
Единоборства

	●	×
30 Лихонин	-	-
18 Алборов	-	2
5 Кулагин	1	1
8 Фаустов	-	-
4 Маришин	1	1
14 Ефимов	-	-
13 Медведев	-	-
23 Лихобабенко	1	2
3 Капков	1	2
22 Меркулов	-	-
11 Ботов	-	-
27 Харламов	-	-
Всего	4	8



Распределение передач

	→	←	↔
1 Зайка	1	3	4
88 Садиков	3	1	4
8 Козлов	-	-	-
2 Сучков	-	-	-
7 Кроха	-	3	3
6 Клинин	-	-	-
90 Идрисов	1	-	1
9 Горячев	1	-	1
77 Косачев	-	4	4
19 Корчагин	1	1	2
10 Демянков	-	1	1
Всего	7	13	20

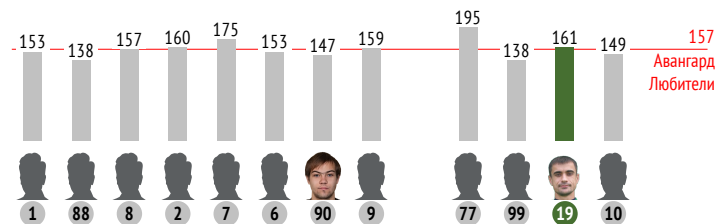




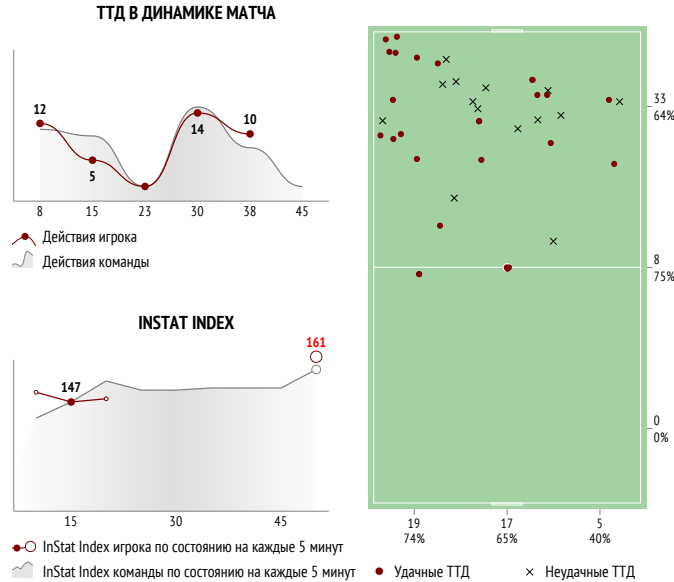
19. Эрик Корчагин

	За матч	1 тайм	2 тайм
INSTAT INDEX	161	-	-
Минут на поле	45	-	-
ТТД / удачные	41 / 17 41%	17 / 6 35%	24 / 11 46%
Удары / в створ	2 / 1 50%	1 / 1 100%	1 / 0 0%
Фолы	2	1	1
Фолы / на нем	-	-	-
ПЕРЕДАЧИ / ТОЧНЫЕ	17 / 9 53%	7 / 3 43%	10 / 6 60%
подготовительные / точные	3 / 3 100%	2 / 2 100%	1 / 1 100%
конструктивные / точные	14 / 6 43%	5 / 1 20%	9 / 5 56%
острые / точные	-	-	-
вперед / точные	3 / 0 0%	-	-
назад / точные	14 / 9 64%	-	-
вправо / точные	10 / 4 40%	-	-
влево / точные	7 / 5 71%	-	-
в штрафную / точные	-	-	-
навесы / точные	1 / 0 0%	-	1 / 0 0%
длинные / точные	2 / 0 0%	-	-
ЕДИНОБОРСТВА / ВЫИГРАННЫЕ	18 / 5 28%	8 / 2 25%	10 / 3 30%
в обороне / выигранные	3 / 1 33%	2 / 0 0%	1 / 1 100%
в атаке / выигранные	15 / 4 27%	6 / 2 33%	9 / 2 22%
вверху / выигранные	5 / 2 40%	2 / 1 50%	3 / 1 33%
отборы / удачные	2 / 1 50%	1 / 0 0%	1 / 1 100%
обводки / удачные	2 / 1 50%	-	2 / 1 50%
Перехваты / на чужой половине	-	-	-
Подборы / на чужой половине	1 / 1	-	1 / 1
Потери мяча / на своей половине	15 / 0	7 / 0	8 / 0
Овладевания / на чужой половине	-	-	-

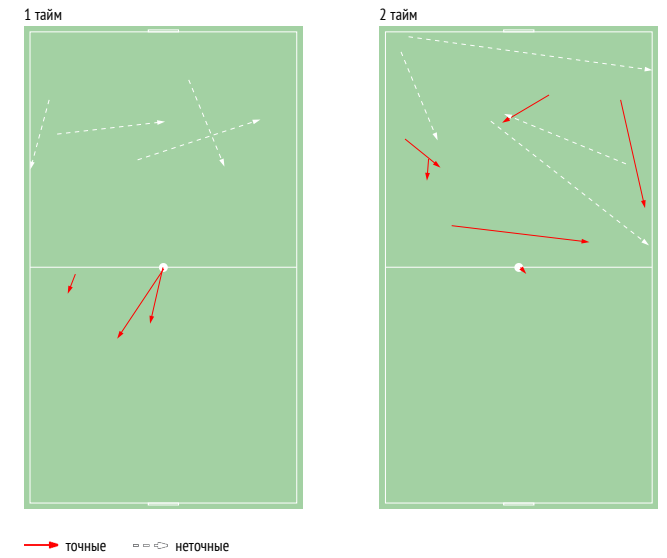
INSTAT INDEX ИГРОКА В СРАВНЕНИИ С КОМАНДОЙ



Точки действий игрока

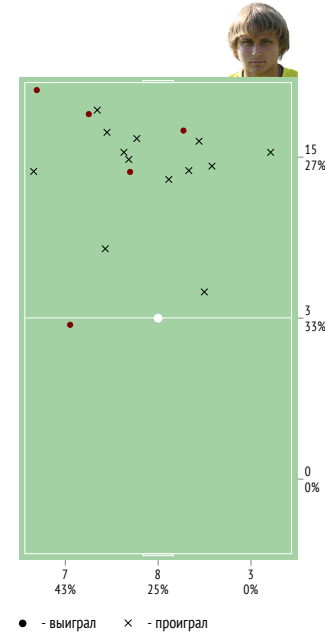


Направление передач



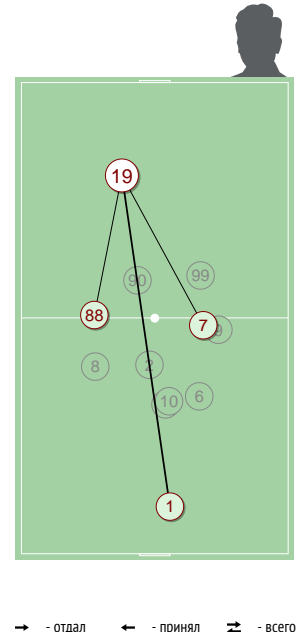
Единоборства

	●	×
30 Лихонин	-	-
18 Алборов	1	9
5 Кулагин	2	1
8 Фаустов	-	-
4 Маришин	-	-
14 Ефимов	-	-
13 Медведев	-	-
23 Лихобабенко	-	-
3 Капков	1	1
22 Мержулов	-	-
11 Ботов	-	-
27 Харламов	1	2
Всего	5	13



Распределение передач

	→	←	⇄
1 Зайка	-	11	11
88 Садиков	-	7	7
8 Козлов	-	1	1
2 Сучков	-	-	-
7 Кроха	2	3	5
6 Клинин	2	-	2
90 Идрисов	2	1	3
9 Горячев	1	-	1
77 Косачев	-	-	-
99 Колыванов	1	1	2
10 Демянков	1	1	2
Всего	9	25	34

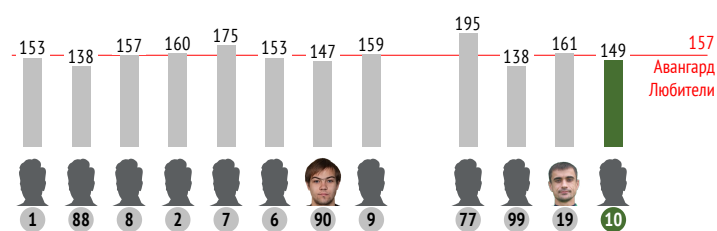




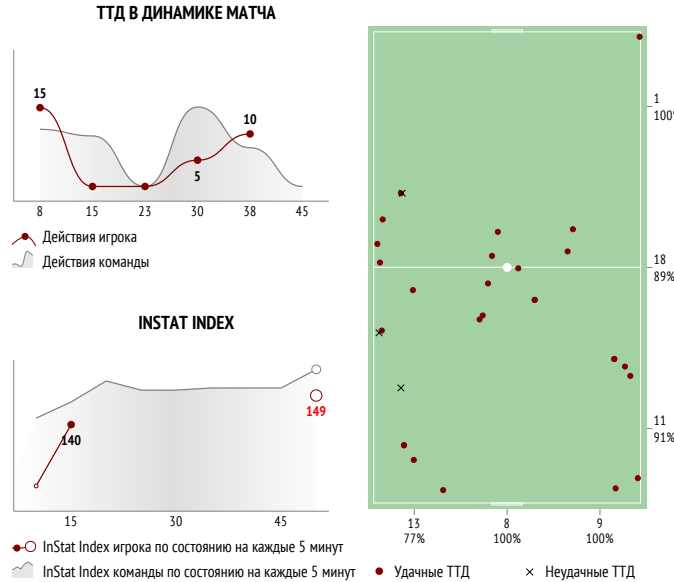
10. Сергей Демянков

	За матч	1 тайм	2 тайм
INSTAT INDEX	149	-	-
Минут на поле	29	-	-
ТТД / удачные	30 / 20 67%	15 / 9 60%	15 / 11 73%
Удары / в створ	-	-	-
Фолы	-	-	-
Фолы / на нем	1	1	-
ПЕРЕДАЧИ / ТОЧНЫЕ	15 / 9 60%	6 / 3 50%	9 / 6 67%
подготовительные / точные	4 / 4 100%	1 / 1 100%	3 / 3 100%
конструктивные / точные	11 / 5 45%	5 / 2 40%	6 / 3 50%
острые / точные	-	-	-
вперед / точные	10 / 5 50%	-	-
назад / точные	5 / 4 80%	-	-
вправо / точные	8 / 5 63%	-	-
влево / точные	7 / 4 57%	-	-
в штрафную / точные	-	-	-
навесы / точные	-	-	-
длинные / точные	1 / 0 0%	-	-
ЕДИНОБОРСТВА / ВЫИГРАННЫЕ	5 / 3 60%	2 / 1 50%	3 / 2 67%
в обороне / выигранные	2 / 1 50%	1 / 0 0%	1 / 1 100%
в атаке / выигранные	3 / 2 67%	1 / 1 100%	2 / 1 50%
вверх / выигранные	-	-	-
отборы / удачные	2 / 1 50%	1 / 0 0%	1 / 1 100%
обводки / удачные	3 / 2 67%	1 / 1 100%	2 / 1 50%
Перехваты / на чужой половине	2 / 1	1 / 1	1 / 0
Подборы / на чужой половине	4 / 1	3 / 1	1 / 0
Потери мяча / на своей половине	5 / 2	2 / 1	3 / 1
Овладевания / на чужой половине	4 / 1	2 / 1	2 / 0

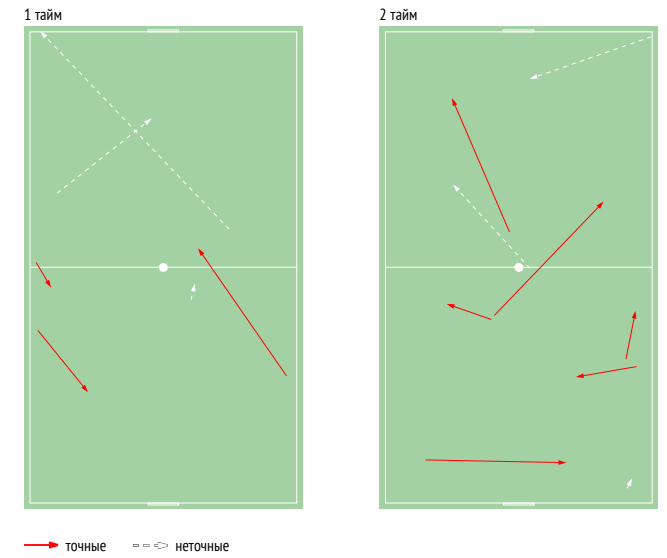
INSTAT INDEX ИГРОКА В СРАВНЕНИИ С КОМАНДОЙ



Точки действий игрока

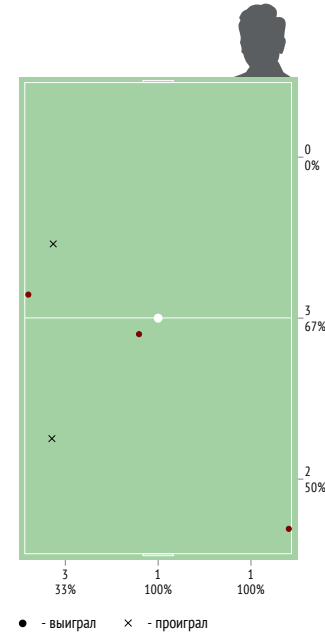


Направление передач



Единоборства

	●	×
30 Лихонин	-	-
18 Алборов	-	-
5 Кулагин	-	1
8 Фаустов	-	-
4 Маришин	-	-
14 Ефимов	1	-
13 Медведев	-	-
23 Лихобабенко	-	-
3 Капков	-	1
22 Меркулов	2	-
11 Ботов	-	-
27 Харламов	-	-
Всего	3	2



Распределение передач

	→	←	⇄
1 Зайка	1	-	1
88 Садиков	2	-	2
8 Козлов	-	-	-
2 Сучков	1	2	3
7 Кроха	-	-	-
6 Клинин	1	1	2
90 Идрисов	-	-	-
9 Горячев	1	2	3
77 Косачев	1	4	5
99 Колыванов	1	-	1
19 Корчагин	1	1	2
Всего	9	10	19

