

InStat

05.05.2017

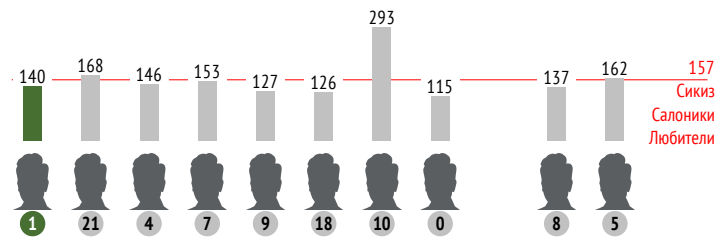
Сикиз Салоники Любители 4-4 Дуслар Москва Любители



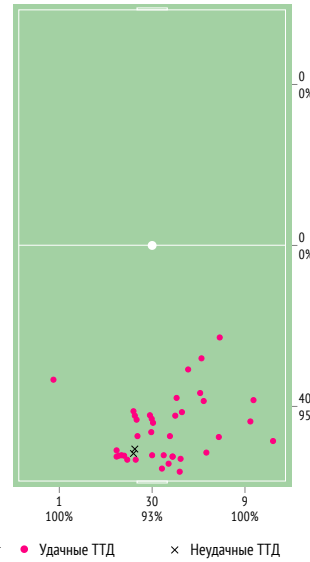
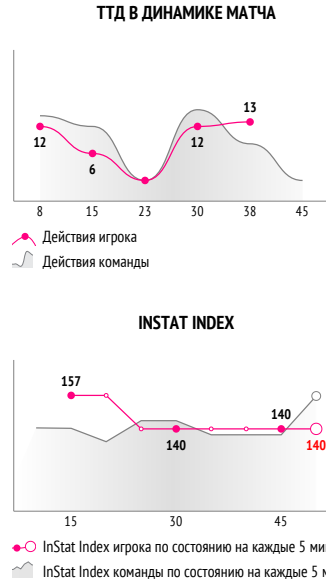
1. Аргирис Варис

	За матч	1 тайм	2 тайм
INSTAT INDEX	140	-	-
Минут на поле	51	-	-
ТТД / удачные	43 / 26 60%	18 / 9 50%	25 / 17 68%
Удары / в створ	-	-	-
Фолы	-	-	-
Фолы / на нем	-	-	-
ПЕРЕДАЧИ / ТОЧНЫЕ	22 / 14 64%	9 / 5 56%	13 / 9 69%
подготовительные / точные	6 / 6 100%	4 / 4 100%	2 / 2 100%
конструктивные / точные	16 / 8 50%	5 / 1 20%	11 / 7 64%
острые / точные	-	-	-
вперед / точные	21 / 13 62%	-	-
назад / точные	1 / 1 100%	-	-
вправо / точные	15 / 10 67%	-	-
влево / точные	7 / 4 57%	-	-
в штрафную / точные	-	-	-
навесы / точные	-	-	-
длинные / точные	14 / 8 57%	-	-
ЕДИНОБОРСТВА / ВЫИГРАННЫЕ	2 / 1 50%	1 / 0 0%	1 / 1 100%
в обороне / выигранные	2 / 1 50%	1 / 0 0%	1 / 1 100%
в атаке / выигранные	-	-	-
вверх / выигранные	-	-	-
отборы / удачные	2 / 1 50%	1 / 0 0%	1 / 1 100%
обводки / удачные	-	-	-
Перехваты / на чужой половине	2 / 0	-	2 / 0
Подборы / на чужой половине	3 / 0	1 / 0	2 / 0
Потери мяча / на своей половине	3 / 0	2 / 0	1 / 0
Овладения / на чужой половине	5 / 0	1 / 0	4 / 0

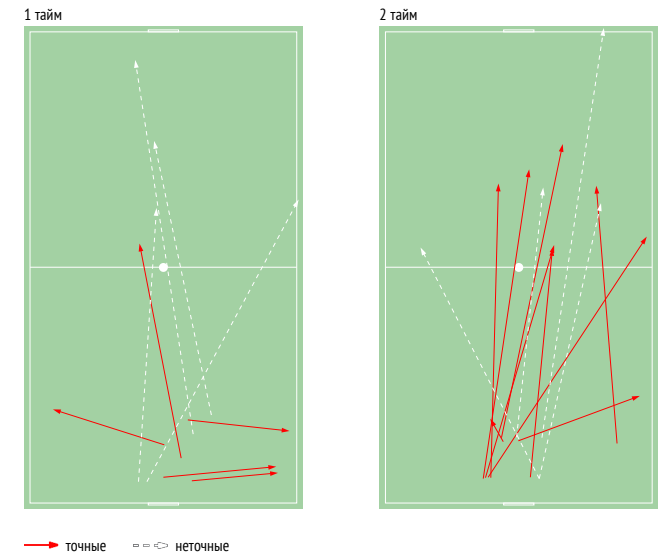
INSTAT INDEX ИГРОКА В СРАВНЕНИИ С КОМАНДОЙ



Точки действий игрока

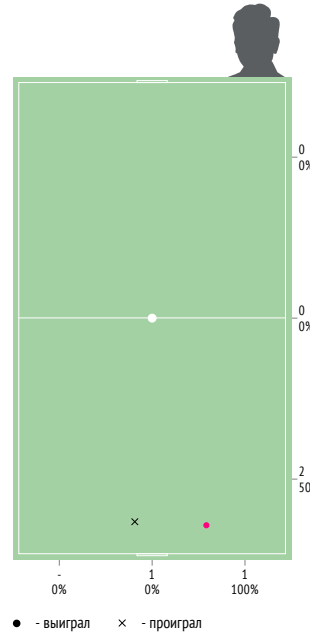


Направление передач



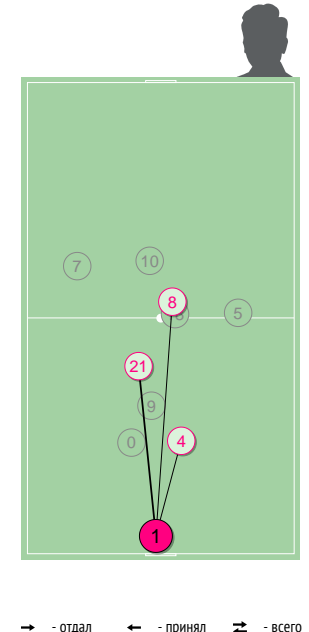
Единоборства

	●	×
1 Данг	-	-
2 Озеров	-	-
15 Свиридов	-	-
3 Дмитриев	-	-
9 Сидин	1	1
70 Лимонов	-	-
7 Салихов	-	-
6 Ерошкин	-	-
37 Жамалетдинов	-	-
Всего	1	1



Распределение передач

	→	←	↔
21 Кристодоулидис	5	1	6
4 Евлогименос	3	2	5
7 Касапидис	-	-	-
9 Васаитис	-	-	-
18 Мойсиадис	-	-	-
10 Пападопулос	-	1	1
0 Андриас	1	-	1
8 Николаидис	5	-	5
5 Милонас	-	-	-
Всего	14	4	18





21. Кростос Кристодоулидис

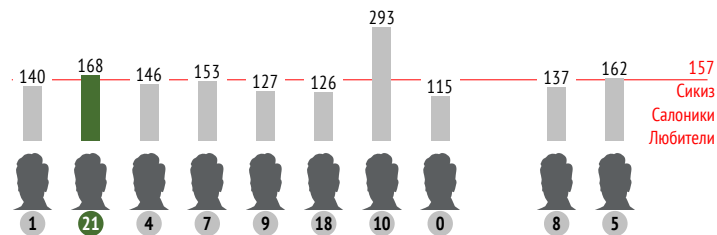
	За матч	1 тайм	2 тайм
INSTAT INDEX	168	-	-
Минут на поле	51	-	-
ТТД / удачные	70 / 47 67%	45 / 35 78%	25 / 12 48%
Удары / в створ	4 / 1 25%	2 / 1 50%	2 / 0 0%
Фолы	4	3	1
Фолы / на нем	2	2	-

ПЕРЕДАЧИ / ТОЧНЫЕ	25 / 22 88%	16 / 16 100%	9 / 6 67%
подготовительные / точные	5 / 5 100%	4 / 4 100%	1 / 1 100%
конструктивные / точные	18 / 15 83%	10 / 10 100%	8 / 5 63%
острые / точные	2 / 2 100%	-	-
вперед / точные	18 / 16 89%	-	-
назад / точные	7 / 6 86%	-	-
вправо / точные	15 / 13 87%	-	-
влево / точные	10 / 9 90%	-	-
в штрафную / точные	-	-	-
навесы / точные	-	-	-
длинные / точные	-	-	-

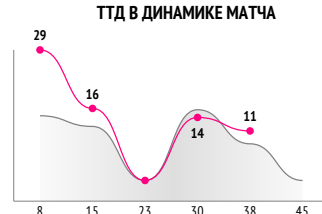
ЕДИНОБОРСТВА / ВЫИГРАННЫЕ	23 / 12 52%	11 / 7 64%	12 / 5 42%
в обороне / выигранные	8 / 4 50%	7 / 3 43%	1 / 1 100%
в атаке / выигранные	15 / 8 53%	4 / 4 100%	11 / 4 36%
вверх / выигранные	7 / 3 43%	4 / 1 25%	3 / 2 67%
отборы / удачные	2 / 2 100%	1 / 1 100%	1 / 1 100%
обводки / удачные	6 / 5 83%	4 / 4 100%	2 / 1 50%

Перехваты / на чужой половине	5 / 0	5 / 0	-
Подборы / на чужой половине	1 / 0	1 / 0	-
Потери мяча / на своей половине	8 / 0	-	8 / 0
Овладевания / на чужой половине	3 / 0	3 / 0	-

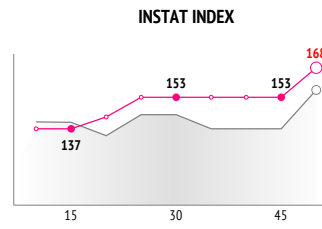
INSTAT INDEX ИГРОКА В СРАВНЕНИИ С КОМАНДОЙ



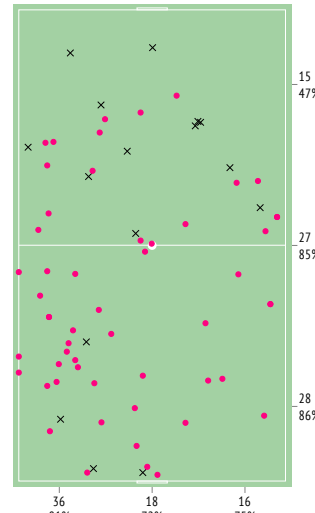
Точки действий игрока



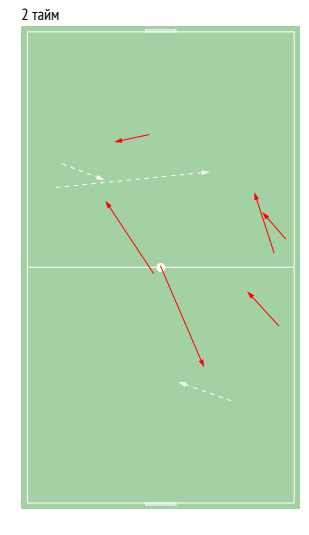
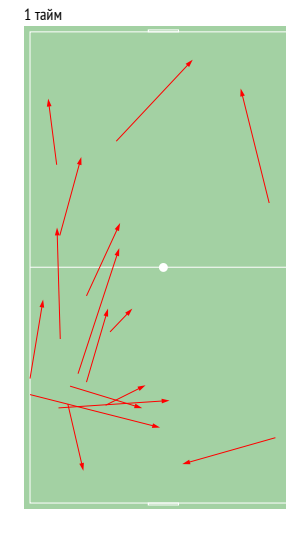
● Действия игрока
○ Действия команды



● InStat Index игрока по состоянию на каждые 5 минут
○ InStat Index команды по состоянию на каждые 5 минут

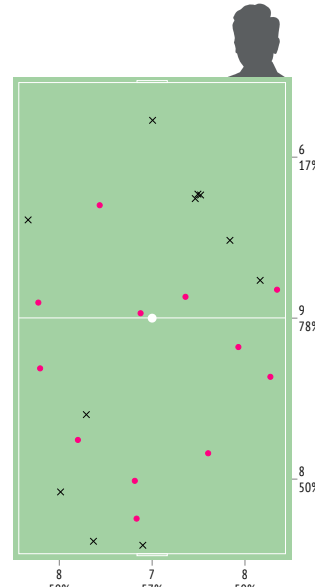


Направление передач



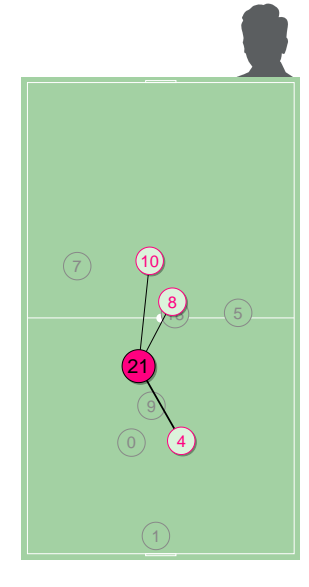
Единоборства

	●	×
1 Данг	-	-
2 Озеров	2	1
15 Свиридов	2	-
3 Дмитриев	2	1
9 Сидин	2	3
70 Лимонов	2	2
7 Салихов	-	-
6 Ерошкин	1	1
37 Жамалетдинов	1	3
Всего	12	11



Распределение передач

	→	←	⇄
1 Варис	1	5	6
4 Евлогименос	3	9	12
7 Касапидис	-	3	3
9 Васаитис	3	2	5
18 Мойсиадис	1	1	2
10 Пападопулос	7	1	8
0 Андриас	-	1	1
8 Николаидис	6	4	10
5 Милонас	1	2	3
Всего	22	28	50



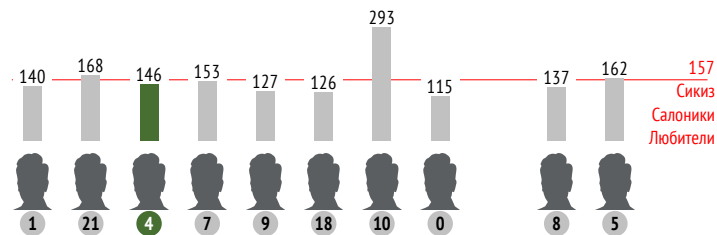
→ - отдал ← - принял ⇄ - всего



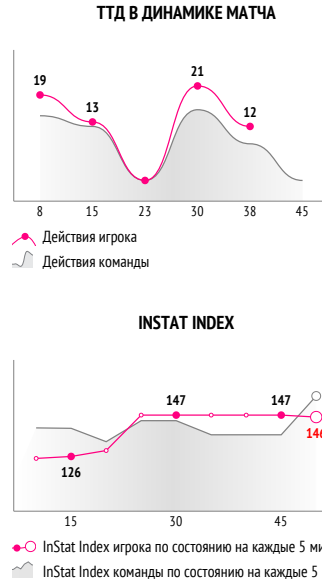
4. Власис Евлогименос

	За матч	1 тайм	2 тайм
INSTAT INDEX	146	-	-
Минут на поле	51	-	-
ТТД / удачные	65 / 46 71%	32 / 25 78%	33 / 21 64%
Удары / в створ	3 / 1 33%	-	3 / 1 33%
Фолы	2	1	1
Фолы / на нем	-	-	-
ПЕРЕДАЧИ / ТОЧНЫЕ	28 / 21 75%	15 / 12 80%	13 / 9 69%
подготовительные / точные	7 / 7 100%	6 / 6 100%	1 / 1 100%
конструктивные / точные	21 / 14 67%	9 / 6 67%	12 / 8 67%
острые / точные	-	-	-
вперед / точные	26 / 19 73%	-	-
назад / точные	2 / 2 100%	-	-
вправо / точные	7 / 5 71%	-	-
влево / точные	21 / 16 76%	-	-
в штрафную / точные	-	-	-
навесы / точные	-	-	-
длинные / точные	7 / 2 29%	-	-
ЕДИНОБОРСТВА / ВЫИГРАННЫЕ	16 / 8 50%	7 / 4 57%	9 / 4 44%
в обороне / выигранные	12 / 7 58%	4 / 3 75%	8 / 4 50%
в атаке / выигранные	4 / 1 25%	3 / 1 33%	1 / 0 0%
вверх / выигранные	2 / 1 50%	-	2 / 1 50%
отборы / удачные	9 / 5 56%	4 / 3 75%	5 / 2 40%
обводки / удачные	3 / 1 33%	3 / 1 33%	-
Перехваты / на чужой половине	8 / 0	6 / 0	2 / 0
Подборы / на чужой половине	7 / 2	2 / 0	5 / 2
Потери мяча / на своей половине	3 / 0	1 / 0	2 / 0
Овладевания / на чужой половине	8 / 1	5 / 0	3 / 1

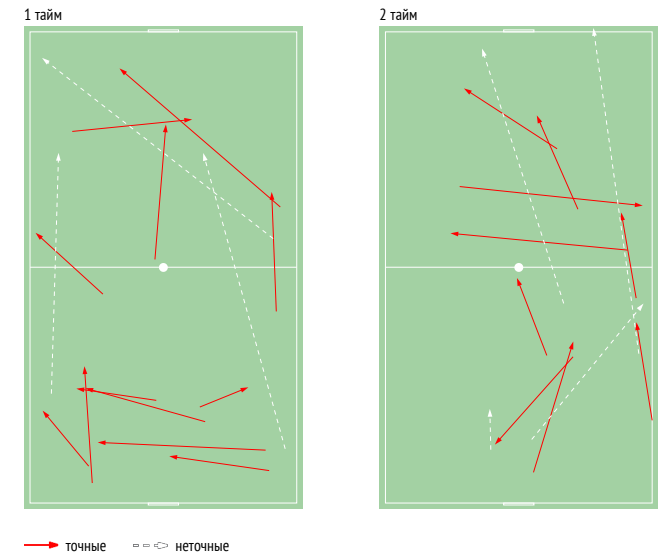
INSTAT INDEX ИГРОКА В СРАВНЕНИИ С КОМАНДОЙ



Точки действий игрока

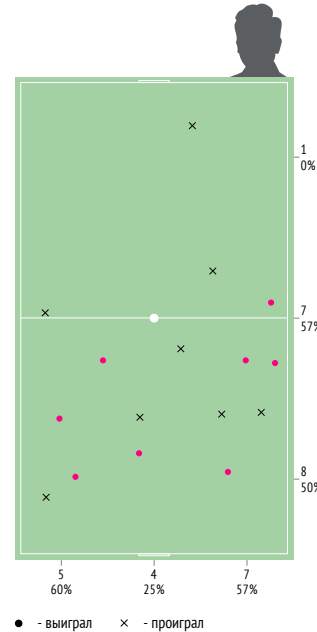


Направление передач



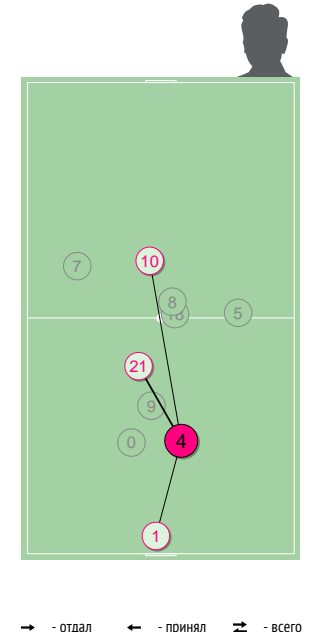
Единоборства

	●	×
1 Данг	-	-
2 Озеров	-	-
15 Свиридов	-	1
3 Дмитриев	-	-
9 Сидин	-	-
70 Лимонов	-	1
7 Салихов	2	2
6 Ерошкин	1	1
37 Жамалетдинов	5	3
Всего	8	8



Распределение передач

	→	←	⇄
1 Варис	2	3	5
21 Кристодоулидис	9	3	12
7 Касапидис	3	1	4
9 Васаитис	1	3	4
18 Мойсиадис	-	-	-
10 Пападопулос	2	5	7
0 Андриас	1	-	1
8 Николаидис	3	1	4
5 Милонас	-	1	1
Всего	21	17	38

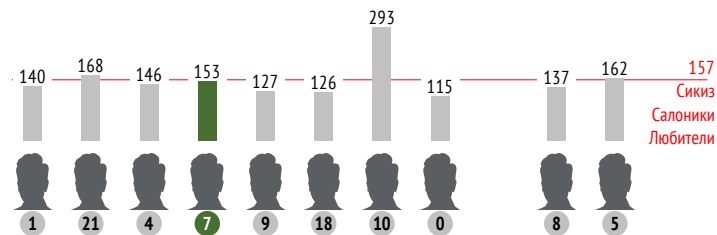




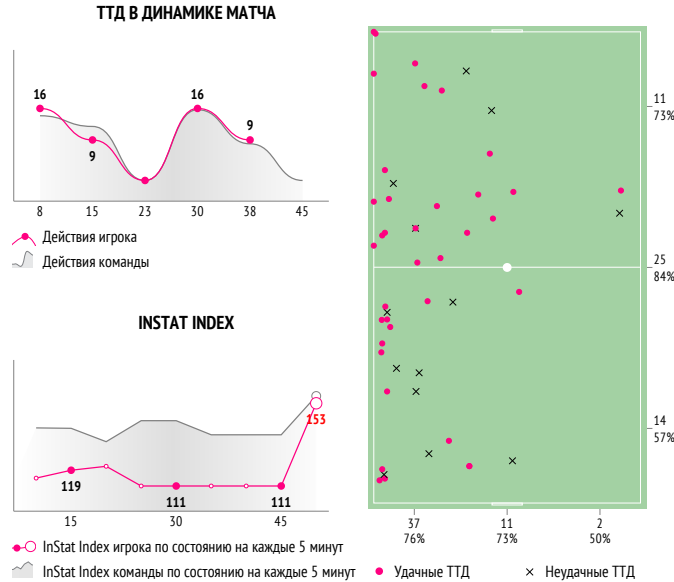
7. Григорис Касапидис

	За матч	1 тайм	2 тайм
INSTAT INDEX	153	-	-
Минут на поле	51	-	-
ТТД / удачные	50 / 31 62%	25 / 11 44%	25 / 20 80%
Удары / в створ	4 / 2 50%	2 / 0 0%	2 / 2 100%
Фолы	1	1	-
Фолы / на нем	-	-	-
ПЕРЕДАЧИ / ТОЧНЫЕ	15 / 13 87%	8 / 6 75%	7 / 7 100%
подготовительные / точные	3 / 3 100%	2 / 2 100%	1 / 1 100%
конструктивные / точные	11 / 9 82%	6 / 4 67%	5 / 5 100%
острые / точные	1 / 1 100%	-	-
вперед / точные	10 / 9 90%	-	-
назад / точные	5 / 4 80%	-	-
вправо / точные	14 / 13 93%	-	-
влево / точные	1 / 0 0%	-	-
в штрафную / точные	-	-	-
навесы / точные	-	-	-
длинные / точные	1 / 1 100%	-	-
ЕДИНОБОРСТВА / ВЫИГРАННЫЕ	17 / 6 35%	7 / 0 0%	10 / 6 60%
в обороне / выигранные	10 / 3 30%	5 / 0 0%	5 / 3 60%
в атаке / выигранные	7 / 3 43%	2 / 0 0%	5 / 3 60%
вверху / выигранные	-	-	-
отборы / удачные	6 / 1 17%	4 / 0 0%	2 / 1 50%
обводки / удачные	4 / 2 50%	1 / 0 0%	3 / 2 67%
Перехваты / на чужой половине	1 / 1	-	1 / 1
Подборы / на чужой половине	3 / 2	3 / 2	-
Потери мяча / на своей половине	2 / 1	1 / 0	1 / 1
Овладевания / на чужой половине	2 / 1	-	2 / 1

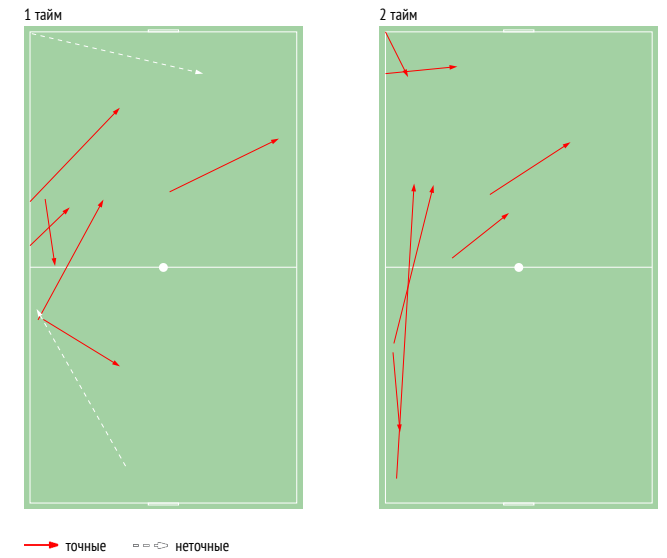
INSTAT INDEX ИГРОКА В СРАВНЕНИИ С КОМАНДОЙ



Точки действий игрока

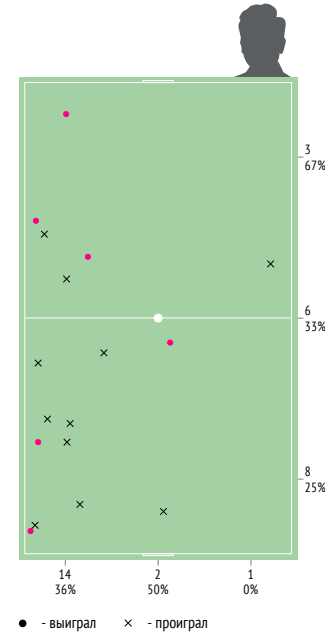


Направление передач



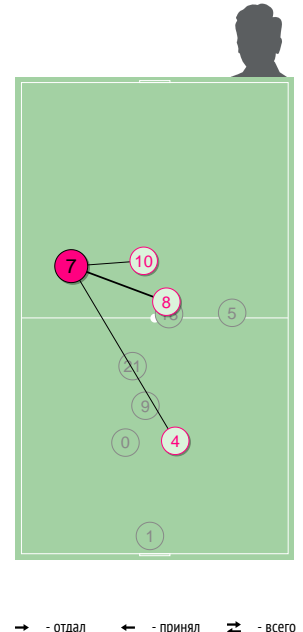
Единоборства

	●	×
1 Данг	-	-
2 Озеров	-	1
15 Свиридов	-	3
3 Дмитриев	1	2
9 Сидин	1	1
70 Лимонов	2	1
7 Салихов	1	-
6 Ерошкин	-	2
37 Жамалетдинов	1	1
Всего	6	11



Распределение передач

	→	←	↔
1 Варис	-	-	-
21 Кристодоулидис	3	-	3
4 Евлогименос	1	3	4
9 Васаитис	1	1	2
18 Мойсиадис	1	-	1
10 Пападопулос	2	3	5
0 Андриас	1	3	4
8 Николаидис	3	3	6
5 Милонас	1	1	2
Всего	13	14	27

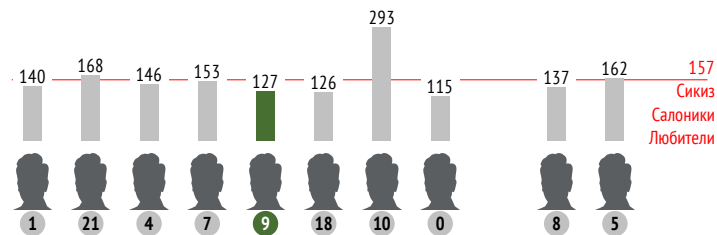




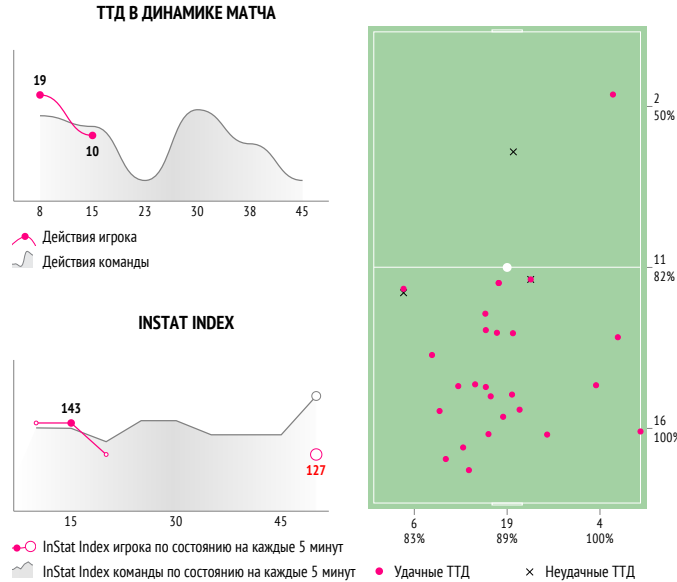
9. Никос Васаитис

	За матч	1 тайм	2 тайм
INSTAT INDEX	127	-	-
Минут на поле	16	-	-
ТТД / удачные	29 / 22 76%	29 / 22 76%	-
Удары / в створ	-	-	-
Фолы	2	2	-
Фолы / на нем	-	-	-
ПЕРЕДАЧИ / ТОЧНЫЕ	14 / 12 86%	14 / 12 86%	-
подготовительные / точные	2 / 2 100%	2 / 2 100%	-
конструктивные / точные	11 / 9 82%	11 / 9 82%	-
острые / точные	1 / 1 100%	-	-
вперед / точные	11 / 9 82%	-	-
назад / точные	3 / 3 100%	-	-
вправо / точные	7 / 6 86%	-	-
влево / точные	7 / 6 86%	-	-
в штрафную / точные	-	-	-
навесы / точные	-	-	-
длинные / точные	5 / 3 60%	-	-
ЕДИНОБОРСТВА / ВЫИГРАННЫЕ	5 / 2 40%	5 / 2 40%	-
в обороне / выигранные	1 / 0 0%	1 / 0 0%	-
в атаке / выигранные	4 / 2 50%	4 / 2 50%	-
вверх / выигранные	-	-	-
отборы / удачные	-	-	-
обводки / удачные	3 / 2 67%	3 / 2 67%	-
Перехваты / на чужой половине	2 / 0	2 / 0	-
Подборы / на чужой половине	4 / 0	4 / 0	-
Потери мяча / на своей половине	3 / 1	3 / 1	-
Овладения / на чужой половине	3 / 0	3 / 0	-

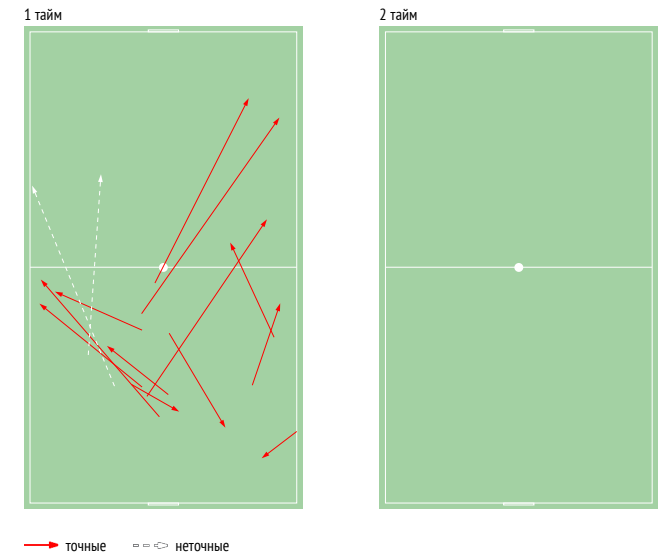
INSTAT INDEX ИГРОКА В СРАВНЕНИИ С КОМАНДОЙ



Точки действий игрока

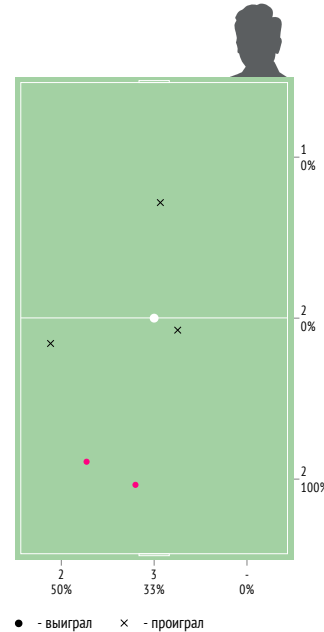


Направление передач



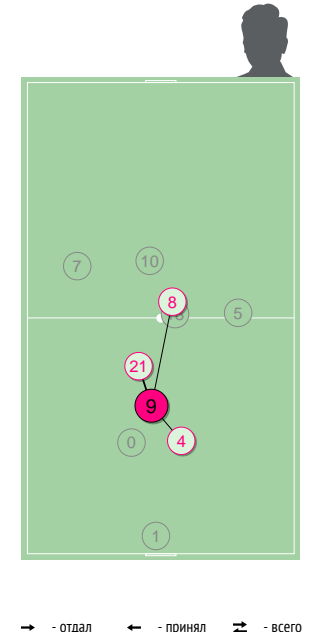
Единоборства

	●	×
1 Данг	-	-
2 Озеров	-	1
15 Свиридов	-	-
3 Дмитриев	-	-
9 Сидин	-	1
70 Лимонов	1	-
7 Салихов	-	-
6 Ерошкин	-	1
37 Жамалетдинов	1	-
Всего	2	3



Распределение передач

	→	←	⇄
1 Варис	-	-	-
21 Кристодоулидис	2	3	5
4 Евлогименос	3	1	4
7 Касапидис	1	1	2
18 Мойсиадис	-	-	-
10 Пападопулос	1	1	2
0 Андриас	-	-	-
8 Николаидис	2	1	3
5 Милонас	2	-	2
Всего	11	7	18

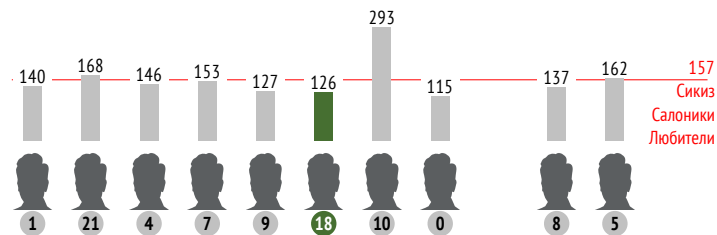




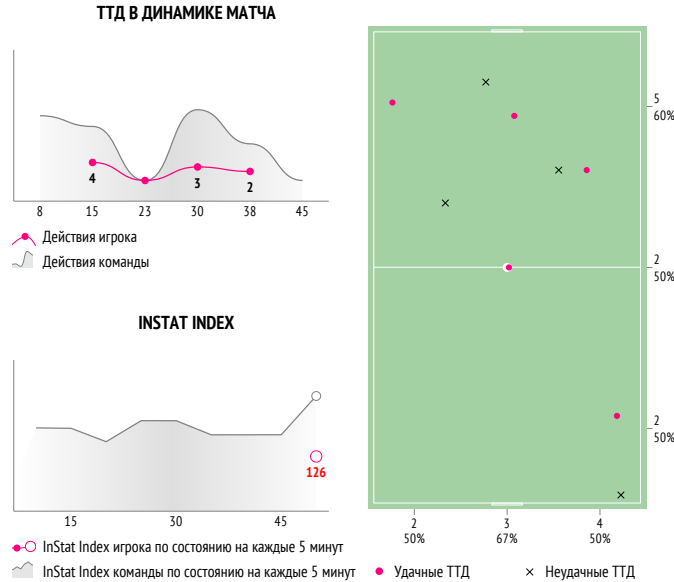
18. Лазарос Мойсиадис

	За матч	1 тайм	2 тайм
INSTAT INDEX	126	-	-
Минут на поле	25	-	-
ТТД / удачные	9 / 5 56%	4 / 2 50%	5 / 3 60%
Удары / в створ	-	-	-
Фолы	-	-	-
Фолы / на нем	-	-	-
ПЕРЕДАЧИ / ТОЧНЫЕ	2 / 2 100%	2 / 2 100%	-
подготовительные / точные	1 / 1 100%	1 / 1 100%	-
конструктивные / точные	-	-	-
острые / точные	1 / 1 100%	-	-
вперед / точные	1 / 1 100%	-	-
назад / точные	1 / 1 100%	-	-
вправо / точные	1 / 1 100%	-	-
влево / точные	1 / 1 100%	-	-
в штрафную / точные	-	-	-
навесы / точные	-	-	-
длинные / точные	-	-	-
ЕДИНОБОРСТВА / ВЫИГРАННЫЕ	5 / 1 20%	2 / 0 0%	3 / 1 33%
в обороне / выигранные	-	-	-
в атаке / выигранные	5 / 1 20%	2 / 0 0%	3 / 1 33%
вверх / выигранные	-	-	-
отборы / удачные	-	-	-
обводки / удачные	3 / 1 33%	1 / 0 0%	2 / 1 50%
Перехваты / на чужой половине	1 / 0	-	1 / 0
Подборы / на чужой половине	-	-	-
Потери мяча / на своей половине	1 / 0	1 / 0	-
Овладевания / на чужой половине	-	-	-

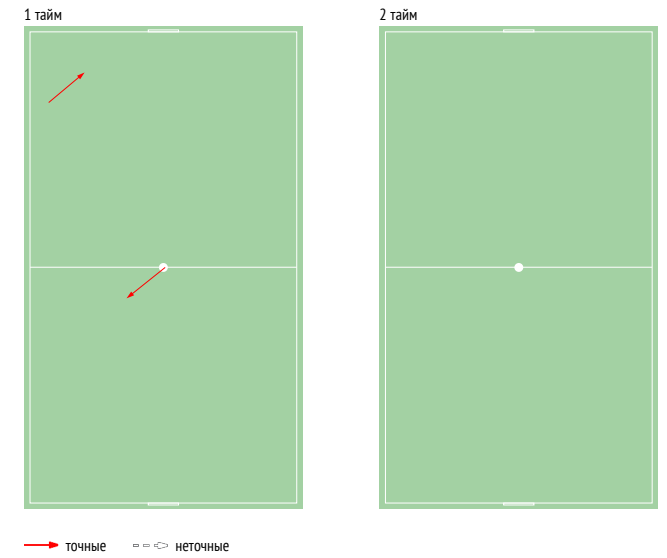
INSTAT INDEX ИГРОКА В СРАВНЕНИИ С КОМАНДОЙ



Точки действий игрока

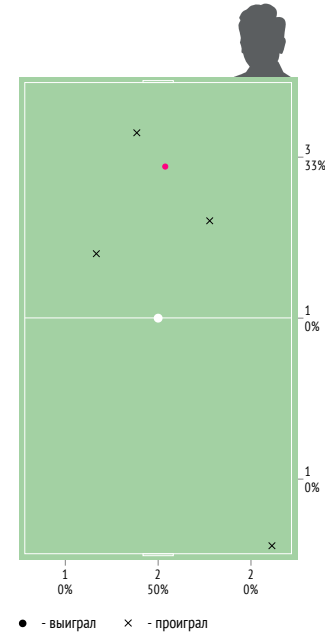


Направление передач



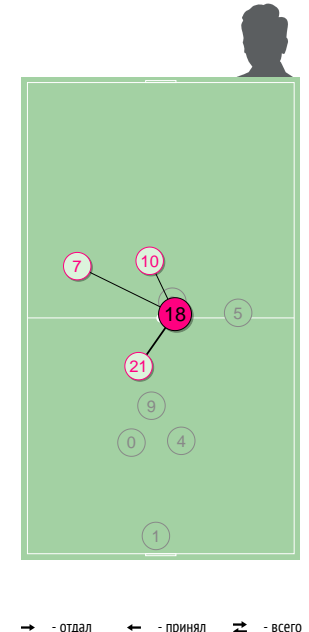
Единоборства

	●	×
1 Данг	-	-
2 Озеров	-	2
15 Свиридов	-	-
3 Дмитриев	1	-
9 Сидин	-	-
70 Лимонов	-	1
7 Салихов	-	1
6 Ерошкин	-	-
37 Жамалетдинов	-	-
Всего	1	4



Распределение передач

	→	←	⇄
1 Варис	-	-	-
21 Кристодоулидис	1	1	2
4 Евлогименос	-	-	-
7 Касапидис	-	1	1
9 Васайтис	-	-	-
10 Пападопулос	-	1	1
0 Андриас	-	-	-
8 Николаидис	1	-	1
5 Милонас	-	1	1
Всего	2	4	6

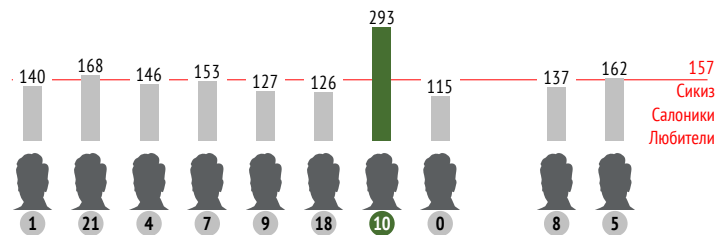




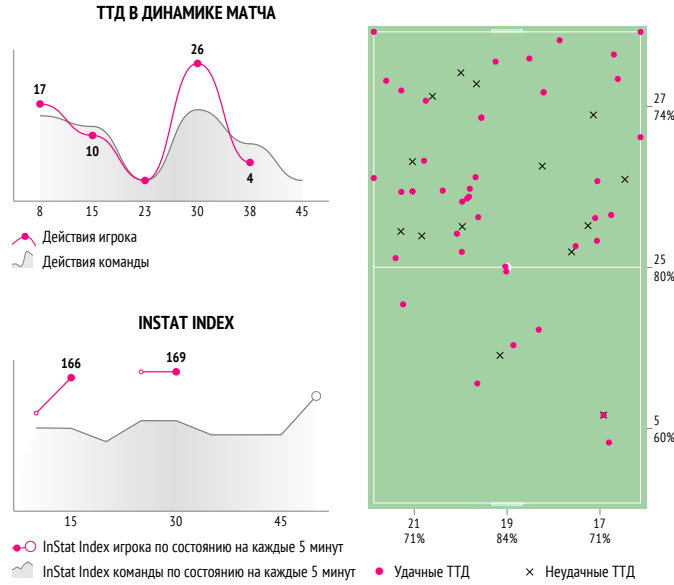
10. Тодорис Пападопулос

	За матч	1 тайм	2 тайм
INSTAT INDEX	293	-	-
Минут на поле	39	-	-
ТТД / удачные	57 / 42 74%	27 / 16 59%	30 / 26 87%
Удары / в створ	3 / 2 67%	1 / 1 100%	2 / 1 50%
Фолы	-	-	-
Фолы / на нем	2	2	-
ПЕРЕДАЧИ / ТОЧНЫЕ	17 / 16 94%	6 / 6 100%	11 / 10 91%
подготовительные / точные	3 / 3 100%	3 / 3 100%	-
конструктивные / точные	12 / 11 92%	2 / 2 100%	10 / 9 90%
острые / точные	2 / 2 100%	-	-
вперед / точные	5 / 4 80%	-	-
назад / точные	12 / 12 100%	-	-
вправо / точные	10 / 9 90%	-	-
влево / точные	7 / 7 100%	-	-
в штрафную / точные	-	-	-
навесы / точные	-	-	-
длинные / точные	1 / 1 100%	-	-
ЕДИНОБОРСТВА / ВЫИГРАННЫЕ	21 / 10 48%	15 / 6 40%	6 / 4 67%
в обороне / выигранные	3 / 2 67%	3 / 2 67%	-
в атаке / выигранные	18 / 8 44%	12 / 4 33%	6 / 4 67%
вверх / выигранные	2 / 0 0%	2 / 0 0%	-
отборы / удачные	1 / 1 100%	1 / 1 100%	-
обводки / удачные	11 / 6 55%	6 / 3 50%	5 / 3 60%
Перехваты / на чужой половине	2 / 1	-	2 / 1
Подборы / на чужой половине	5 / 4	1 / 0	4 / 4
Потери мяча / на своей половине	3 / 0	2 / 0	1 / 0
Овладевания / на чужой половине	1 / 1	-	1 / 1

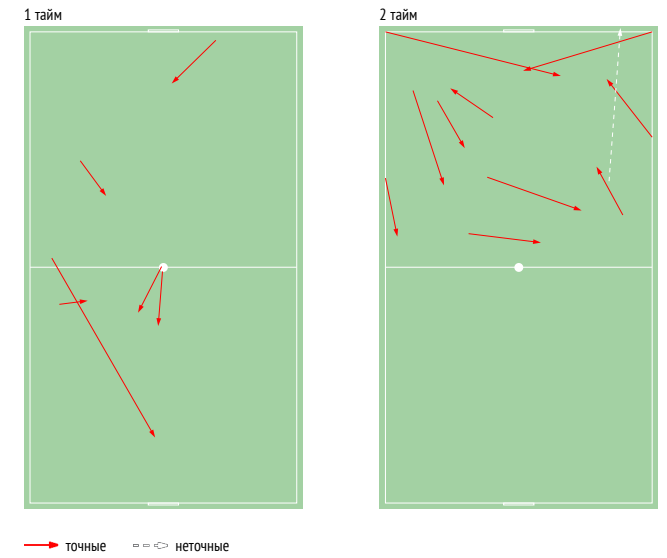
INSTAT INDEX ИГРОКА В СРАВНЕНИИ С КОМАНДОЙ



Точки действий игрока

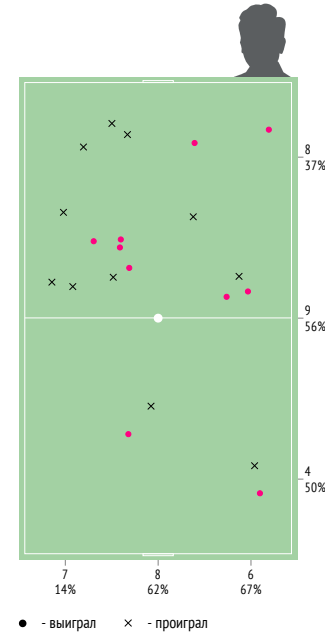


Направление передач



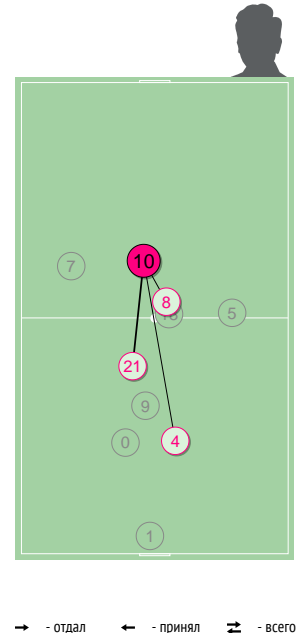
Единоборства

	●	×
1 Данг	1	1
2 Озеров	3	3
15 Свиридов	-	3
3 Дмитриев	2	1
9 Сидин	1	-
70 Лимонов	1	2
7 Салихов	1	1
6 Ерошкин	-	-
37 Жамалетдинов	1	-
Всего	10	11



Распределение передач

	→	←	⇄
1 Варис	1	-	1
21 Кристодоулидис	1	7	8
4 Евлогименос	5	2	7
7 Касапидис	3	2	5
9 Васаитис	1	1	2
18 Мойсиадис	1	-	1
0 Андриас	-	-	-
8 Николаидис	3	4	7
5 Милонас	1	2	3
Всего	16	18	34

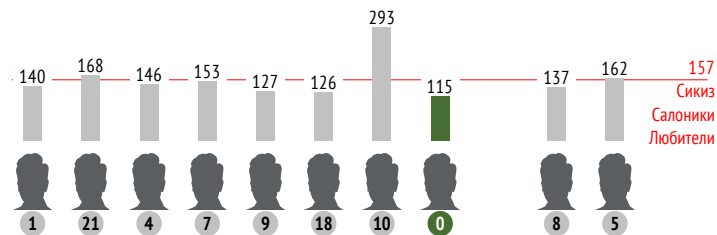




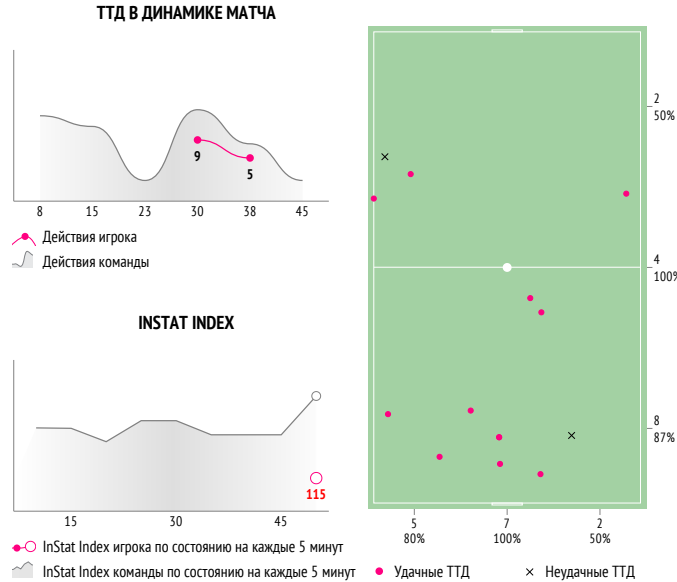
0. Василис Андриас

	За матч	1 тайм	2 тайм
INSTAT INDEX	115	-	-
Минут на поле	23	-	-
ТТД / удачные	14 / 11 79%	-	14 / 11 79%
Удары / в створ	-	-	-
Фолы	-	-	-
Фолы / на нем	-	-	-
ПЕРЕДАЧИ / ТОЧНЫЕ	6 / 5 83%	-	6 / 5 83%
подготовительные / точные	1 / 1 100%	-	1 / 1 100%
конструктивные / точные	5 / 4 80%	-	5 / 4 80%
острые / точные	-	-	-
вперед / точные	5 / 4 80%	-	-
назад / точные	1 / 1 100%	-	-
вправо / точные	4 / 3 75%	-	-
влево / точные	2 / 2 100%	-	-
в штрафную / точные	-	-	-
навесы / точные	-	-	-
длинные / точные	-	-	-
ЕДИНОБОРСТВА / ВЫИГРАННЫЕ	2 / 0 0%	-	2 / 0 0%
в обороне / выигранные	1 / 0 0%	-	1 / 0 0%
в атаке / выигранные	1 / 0 0%	-	1 / 0 0%
вверх / выигранные	-	-	-
отборы / удачные	1 / 0 0%	-	1 / 0 0%
обводки / удачные	-	-	-
Перехваты / на чужой половине	5 / 1	-	5 / 1
Подборы / на чужой половине	1 / 0	-	1 / 0
Потери мяча / на своей половине	-	-	-
Овладевания / на чужой половине	2 / 0	-	2 / 0

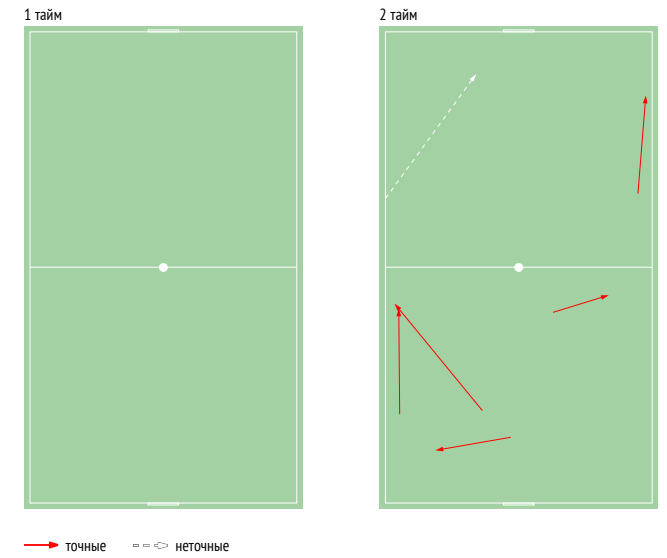
INSTAT INDEX ИГРОКА В СРАВНЕНИИ С КОМАНДОЙ



Точки действий игрока

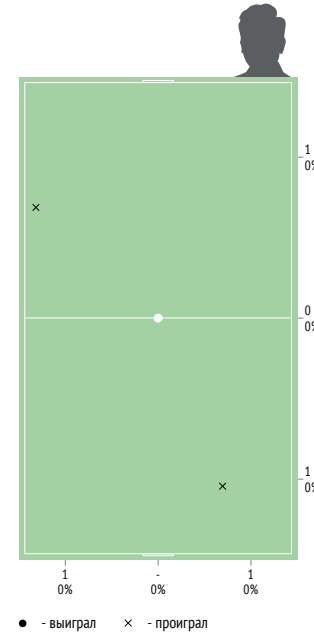


Направление передач



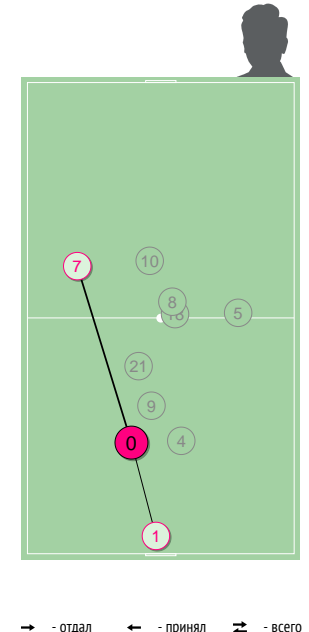
Единоборства

	●	×
1 Данг	-	-
2 Озеров	-	-
15 Свиридов	-	-
3 Дмитриев	-	-
9 Сидин	-	2
70 Лимонов	-	-
7 Салихов	-	-
6 Ерошкин	-	-
37 Жамалетдинов	-	-
Всего	-	2



Распределение передач

	→	←	⇄
1 Варис	-	1	1
21 Кристодоулидис	1	-	1
4 Евлогименос	-	1	1
7 Касапидис	3	1	4
9 Васаитис	-	-	-
18 Мойсиадис	-	-	-
10 Пападопулос	-	-	-
8 Николаидис	1	-	1
5 Милонас	-	-	-
Всего	5	3	8

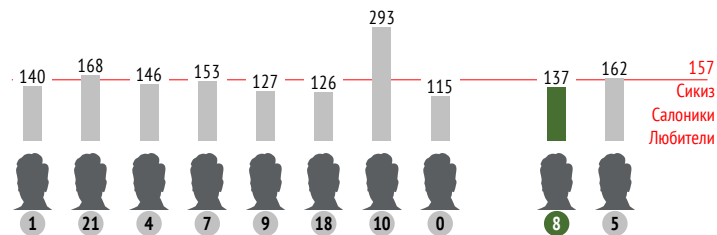




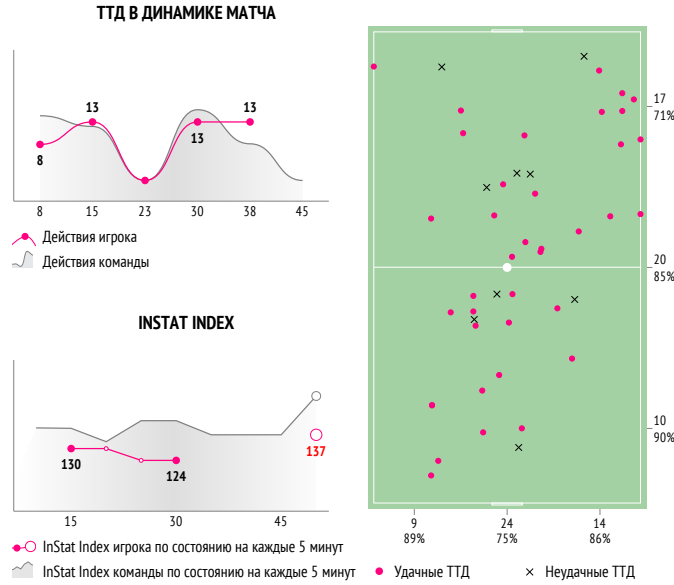
8. Фотис Николаидис

	За матч	1 тайм	2 тайм
INSTAT INDEX	137	-	-
Минут на поле	46	-	-
ТТД / удачные	47 / 24 51%	21 / 10 48%	26 / 14 54%
Удары / в створ	1 / 0 0%	-	1 / 0 0%
Фолы	1	1	-
Фолы / на нем	1	-	1
ПЕРЕДАЧИ / ТОЧНЫЕ	27 / 14 52%	13 / 7 54%	14 / 7 50%
подготовительные / точные	2 / 2 100%	2 / 2 100%	-
конструктивные / точные	23 / 11 48%	10 / 4 40%	13 / 7 54%
острые / точные	2 / 1 50%	-	-
вперед / точные	19 / 9 47%	-	-
назад / точные	8 / 5 63%	-	-
вправо / точные	9 / 5 56%	-	-
влево / точные	18 / 9 50%	-	-
в штрафную / точные	-	-	-
навесы / точные	-	-	-
длинные / точные	-	-	-
ЕДИНОБОРСТВА / ВЫИГРАННЫЕ	9 / 3 33%	3 / 0 0%	6 / 3 50%
в обороне / выигранные	5 / 2 40%	3 / 0 0%	2 / 2 100%
в атаке / выигранные	4 / 1 25%	-	4 / 1 25%
вверх / выигранные	5 / 0 0%	2 / 0 0%	3 / 0 0%
отборы / удачные	3 / 2 67%	1 / 0 0%	2 / 2 100%
обводки / удачные	1 / 1 100%	-	1 / 1 100%
Перехваты / на чужой половине	2 / 0	1 / 0	1 / 0
Подборы / на чужой половине	3 / 1	2 / 0	1 / 1
Потери мяча / на своей половине	6 / 0	2 / 0	4 / 0
Овладения / на чужой половине	2 / 1	1 / 0	1 / 1

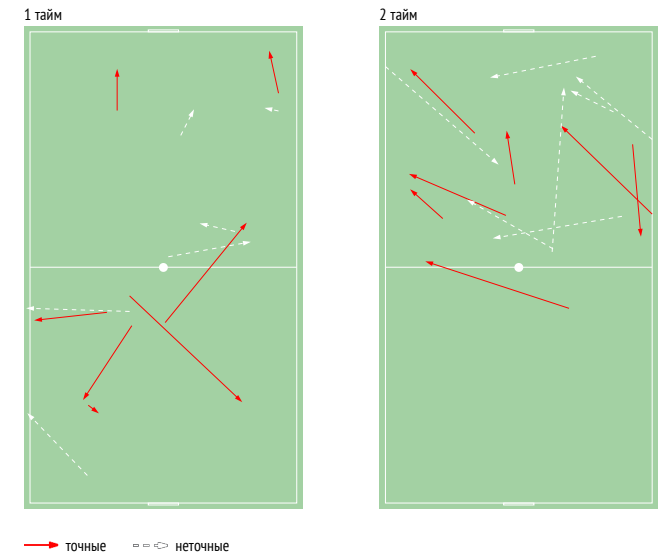
INSTAT INDEX ИГРОКА В СРАВНЕНИИ С КОМАНДОЙ



Точки действий игрока

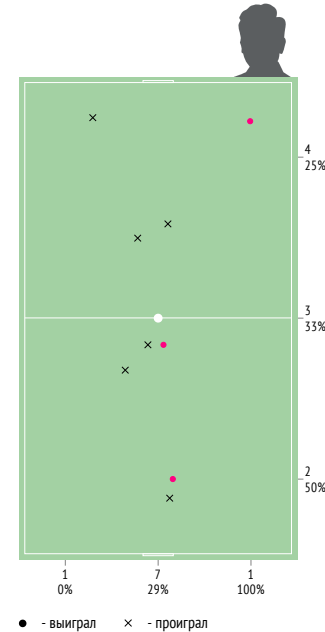


Направление передач



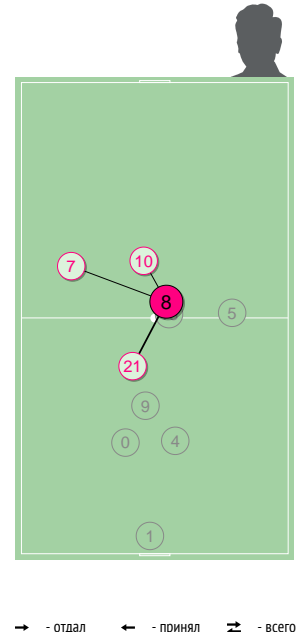
Единоборства

	•	×
1 Данг	-	-
2 Озеров	-	1
15 Свиридов	1	1
3 Дмитриев	-	2
9 Сидин	1	1
70 Лимонов	1	-
7 Салихов	-	1
6 Ерошкин	-	-
37 Жамалетдинов	-	-
Всего	3	6



Распределение передач

	→	←	↔
1 Варис	-	5	5
21 Кристодоулидис	4	6	10
4 Евлогименос	1	3	4
7 Касапидис	3	3	6
9 Васаитис	1	2	3
18 Мойсиадис	-	1	1
10 Пападопулос	4	3	7
0 Андриас	-	1	1
5 Милонас	1	-	1
Всего	14	24	38



• - выиграл × - проиграл

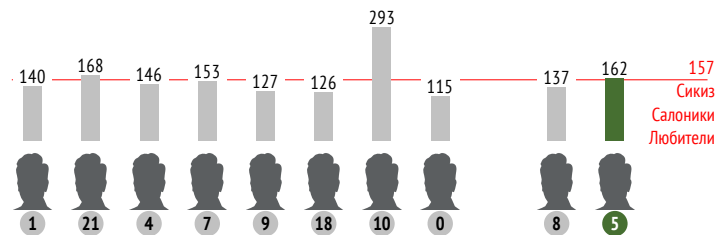
→ - отдал ← - принял ↔ - всего



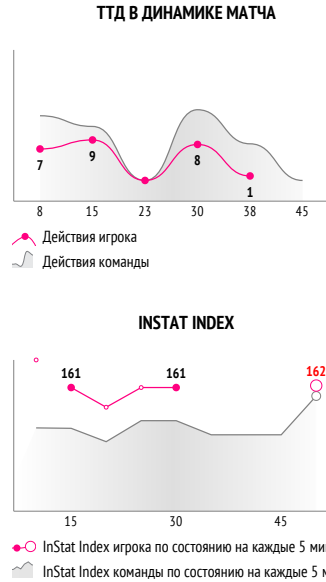
5. Павлос Милонас

	За матч	1 тайм	2 тайм
INSTAT INDEX	162	-	-
Минут на поле	41	-	-
ТТД / удачные	25 / 19 76%	16 / 12 75%	9 / 7 78%
Удары / в створ	2 / 1 50%	2 / 1 50%	-
Фолы	-	-	-
Фолы / на нем	-	-	-
ПЕРЕДАЧИ / ТОЧНЫЕ	10 / 7 70%	6 / 5 83%	4 / 2 50%
подготовительные / точные	1 / 1 100%	1 / 1 100%	-
конструктивные / точные	8 / 5 63%	4 / 3 75%	4 / 2 50%
острые / точные	1 / 1 100%	-	-
вперед / точные	7 / 5 71%	-	-
назад / точные	3 / 2 67%	-	-
вправо / точные	2 / 1 50%	-	-
влево / точные	8 / 6 75%	-	-
в штрафную / точные	-	-	-
навесы / точные	-	-	-
длинные / точные	1 / 1 100%	-	-
ЕДИНОБОРСТВА / ВЫИГРАННЫЕ	7 / 5 71%	5 / 3 60%	2 / 2 100%
в обороне / выигранные	4 / 3 75%	2 / 1 50%	2 / 2 100%
в атаке / выигранные	3 / 2 67%	3 / 2 67%	-
вверх / выигранные	-	-	-
отборы / удачные	4 / 3 75%	2 / 1 50%	2 / 2 100%
обводки / удачные	2 / 1 50%	2 / 1 50%	-
Перехваты / на чужой половине	4 / 1	2 / 1	2 / 0
Подборы / на чужой половине	2 / 0	1 / 0	1 / 0
Потери мяча / на своей половине	1 / 0	-	1 / 0
Овладевания / на чужой половине	3 / 0	2 / 0	1 / 0

INSTAT INDEX ИГРОКА В СРАВНЕНИИ С КОМАНДОЙ

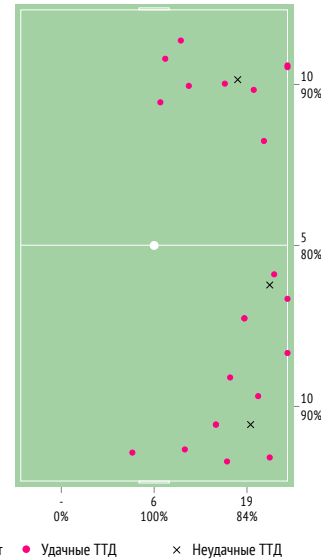


Точки действий игрока

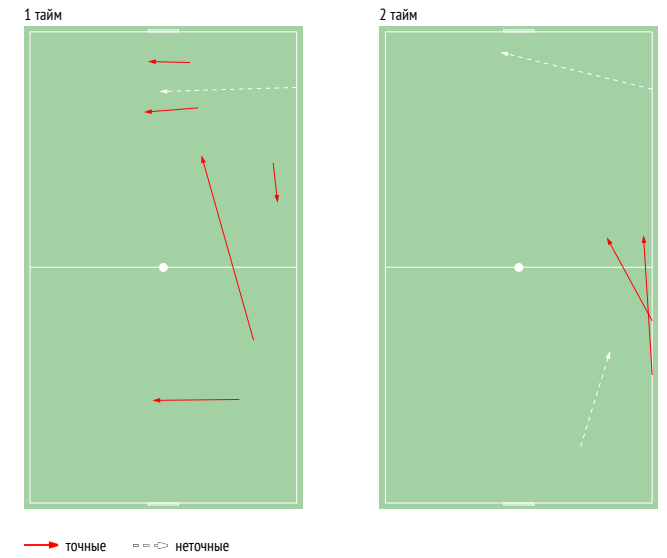


Единоборства

	●	×
1 Данг	-	-
2 Озеров	-	-
15 Свиридов	1	-
3 Дмитриев	1	-
9 Сидин	-	-
70 Лимонов	-	-
7 Салихов	2	2
6 Ерошкин	1	-
37 Жамалетдинов	-	-
Всего	5	2

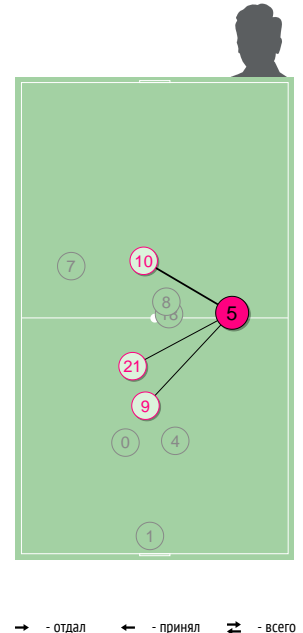


Направление передач



Распределение передач

	→	←	⇄
1 Варис	-	-	-
21 Кристодоулидис	2	1	3
4 Евлогименос	1	-	1
7 Касапидис	1	1	2
9 Васаитис	-	2	2
18 Мойсиадис	1	-	1
10 Пападопулос	2	1	3
0 Андриас	-	-	-
8 Николаидис	-	1	1
Всего	7	6	13

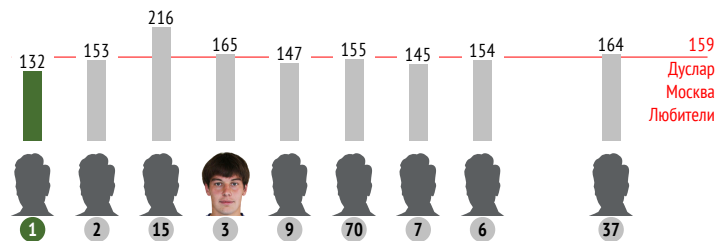




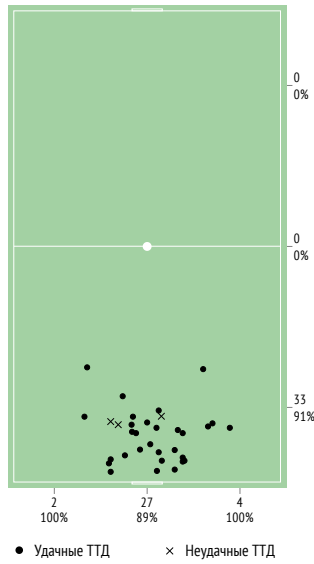
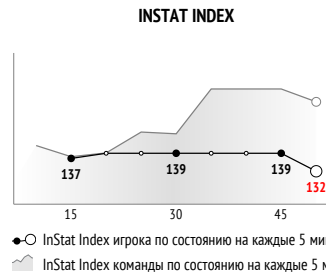
1. Лев Данг

	За матч	1 тайм	2 тайм
INSTAT INDEX	132	-	-
Минут на поле	51	-	-
ТТД / удачные	36 / 25 69%	15 / 10 67%	21 / 15 71%
Удары / в створ	-	-	-
Фолы	-	-	-
Фолы / на нем	-	-	-
ПЕРЕДАЧИ / ТОЧНЫЕ	18 / 17 94%	8 / 7 88%	10 / 10 100%
подготовительные / точные	13 / 13 100%	6 / 6 100%	7 / 7 100%
конструктивные / точные	4 / 4 100%	1 / 1 100%	3 / 3 100%
острые / точные	1 / 0 0%	-	-
вперед / точные	17 / 16 94%	-	-
назад / точные	1 / 1 100%	-	-
вправо / точные	10 / 9 90%	-	-
влево / точные	8 / 8 100%	-	-
в штрафную / точные	-	-	-
навесы / точные	-	-	-
длинные / точные	6 / 5 83%	-	-
ЕДИНОБОРСТВА / ВЫИГРАННЫЕ	2 / 1 50%	1 / 1 100%	1 / 0 0%
в обороне / выигранные	2 / 1 50%	1 / 1 100%	1 / 0 0%
в атаке / выигранные	-	-	-
вверх / выигранные	1 / 1 100%	1 / 1 100%	-
отборы / удачные	1 / 0 0%	-	1 / 0 0%
обводки / удачные	-	-	-
Перехваты / на чужой половине	2 / 0	-	2 / 0
Подборы / на чужой половине	1 / 0	1 / 0	-
Потери мяча / на своей половине	2 / 1	1 / 0	1 / 1
Овладения / на чужой половине	6 / 0	3 / 0	3 / 0

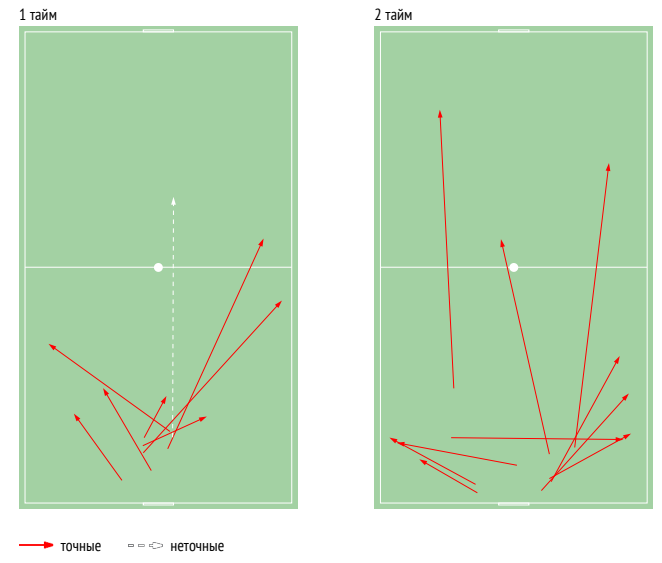
INSTAT INDEX ИГРОКА В СРАВНЕНИИ С КОМАНДОЙ



Точки действий игрока

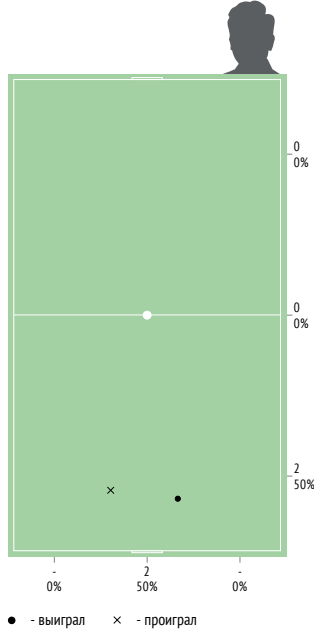


Направление передач



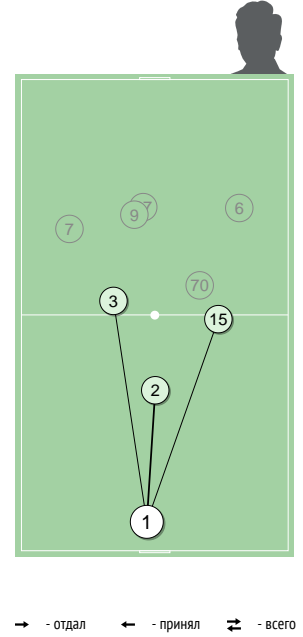
Единоборства

	●	×
1 Варис	-	-
21 Кристодоулидис	-	-
4 Евлогименос	-	-
7 Касапидис	-	-
9 Васаитис	-	-
18 Мойсиадис	-	-
10 Пападопулос	1	1
0 Андриас	-	-
8 Николаидис	-	-
5 Милонас	-	-
Всего	1	1



Распределение передач

	→	←	↔
2 Озеров	5	4	9
15 Свиридов	3	3	6
3 Дмитриев	4	-	4
9 Сидин	-	-	-
70 Лимонов	-	-	-
7 Салихов	1	-	1
6 Ерошкин	2	-	2
37 Жамалетдинов	2	-	2
Всего	17	7	24



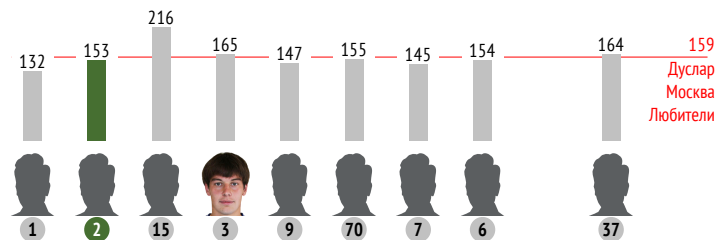
→ - отдал ← - принял ↔ - всего



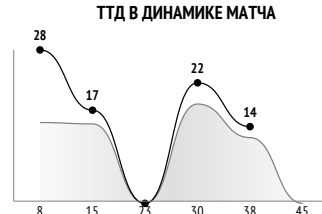
2. Александр Озеров

	За матч	1 тайм	2 тайм
INSTAT INDEX	153	-	-
Минут на поле	50	-	-
ТТД / удачные	81 / 63 78%	45 / 35 78%	36 / 28 78%
Удары / в створ	2 / 1 50%	2 / 1 50%	-
Фолы	3	2	1
Фолы / на нем	1	1	-
ПЕРЕДАЧИ / ТОЧНЫЕ	48 / 42 88%	27 / 25 93%	21 / 17 81%
подготовительные / точные	16 / 15 94%	10 / 10 100%	6 / 5 83%
конструктивные / точные	30 / 26 87%	16 / 14 88%	14 / 12 86%
острые / точные	2 / 1 50%	-	-
вперед / точные	42 / 37 88%	-	-
назад / точные	6 / 5 83%	-	-
вправо / точные	26 / 21 81%	-	-
влево / точные	22 / 21 95%	-	-
в штрафную / точные	-	-	-
навесы / точные	-	-	-
длинные / точные	7 / 6 86%	-	-
ЕДИНОБОРСТВА / ВЫИГРАННЫЕ	14 / 9 64%	10 / 6 60%	4 / 3 75%
в обороне / выигранные	13 / 8 62%	9 / 5 56%	4 / 3 75%
в атаке / выигранные	1 / 1 100%	1 / 1 100%	-
вверх / выигранные	1 / 1 100%	-	1 / 1 100%
отборы / удачные	6 / 3 50%	5 / 2 40%	1 / 1 100%
обводки / удачные	-	-	-
Перехваты / на чужой половине	7 / 0	2 / 0	5 / 0
Подборы / на чужой половине	4 / 0	1 / 0	3 / 0
Потери мяча / на своей половине	1 / 0	-	1 / 0
Овладевания / на чужой половине	5 / 0	1 / 0	4 / 0

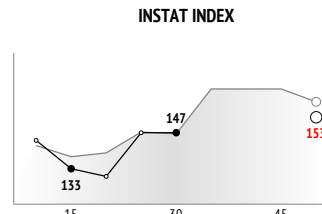
INSTAT INDEX ИГРОКА В СРАВНЕНИИ С КОМАНДОЙ



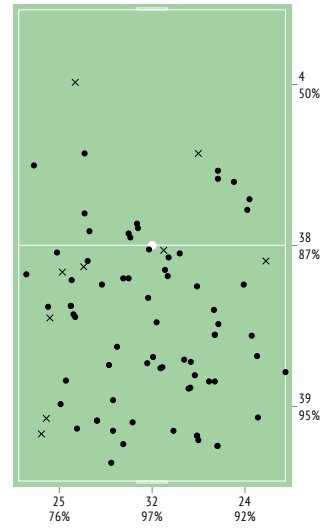
Точки действий игрока



● Действия игрока
■ Действия команды

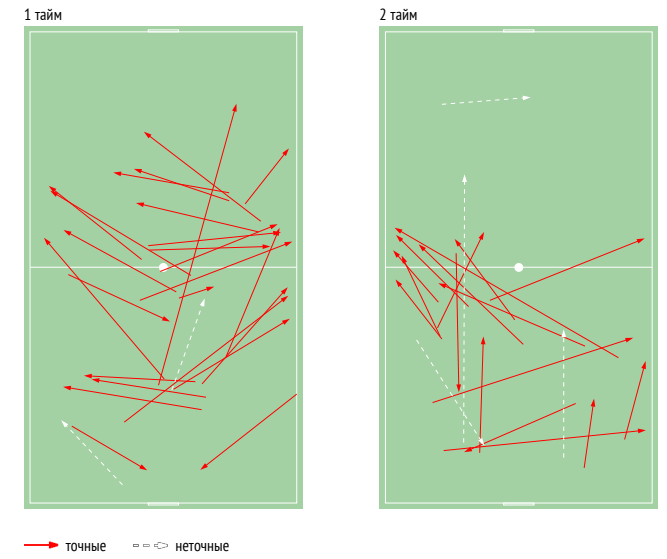


● InStat Index игрока по состоянию на каждые 5 минут
■ InStat Index команды по состоянию на каждые 5 минут



● Удачные ТТД x Неудачные ТТД

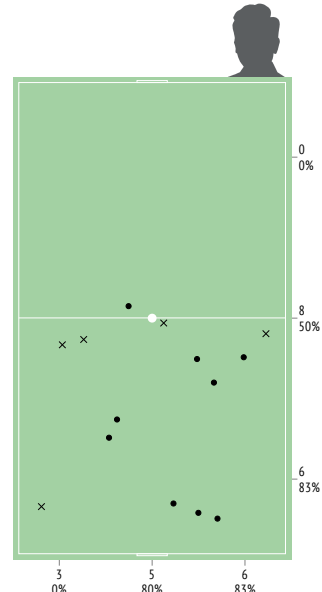
Направление передач



→ точные - - - неточные

Единоборства

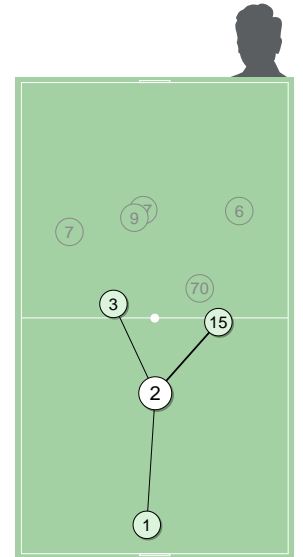
Игрок	●	x
1 Варис	-	-
21 Кристодоулидис	1	2
4 Евлогименос	-	-
7 Касапидис	1	-
9 Васаитис	1	-
18 Мойсиадис	2	-
10 Пападопулос	3	3
0 Андриас	-	-
8 Николаидис	1	-
5 Милонас	-	-
Всего	9	5



● - выиграл x - проиграл

Распределение передач

Игрок	→	←	⇄
1 Данг	4	5	9
15 Свиридов	12	14	26
3 Дмитриев	11	7	18
9 Сидин	5	1	6
70 Лимонов	6	2	8
7 Салихов	2	2	4
6 Ерошкин	-	3	3
37 Жамалетдинов	2	2	4
Всего	42	36	78



→ - отдал ← - принял ⇄ - всего



15. Кирилл Свиридов

	За матч	1 тайм	2 тайм
INSTAT INDEX	216	-	-
Минут на поле	51	-	-
ТТД / удачные	74 / 61 82%	36 / 31 86%	38 / 30 79%
Удары / в створ	5 / 1 20%	2 / 1 50%	3 / 0 0%

Фолы	-	-	-
Фолы / на нем	-	-	-

ПЕРЕДАЧИ / ТОЧНЫЕ	46 / 41 89%	23 / 21 91%	23 / 20 87%
подготовительные / точные	19 / 19 100%	11 / 11 100%	8 / 8 100%
конструктивные / точные	20 / 17 85%	10 / 9 90%	10 / 8 80%
острые / точные	7 / 5 71%	-	-

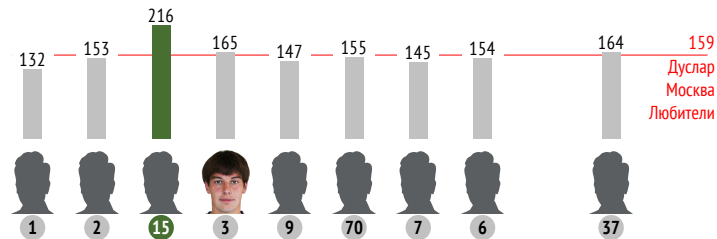
вперед / точные	31 / 26 84%	-	-
назад / точные	15 / 15 100%	-	-
вправо / точные	13 / 11 85%	-	-
влево / точные	33 / 30 91%	-	-

в штрафную / точные	-	-	-
навесы / точные	2 / 1 50%	1 / 0 0%	1 / 1 100%
длинные / точные	8 / 6 75%	-	-

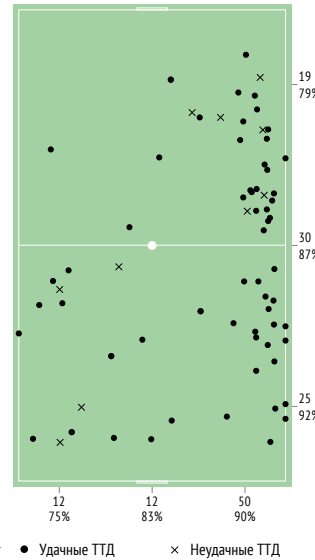
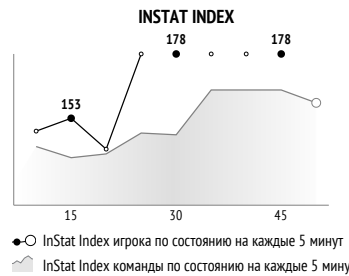
ЕДИНОБОРСТВА / ВЫИГРАННЫЕ	12 / 8 67%	6 / 4 67%	6 / 4 67%
в обороне / выигранные	9 / 6 67%	4 / 3 75%	5 / 3 60%
в атаке / выигранные	3 / 2 67%	2 / 1 50%	1 / 1 100%
вверх / выигранные	3 / 3 100%	1 / 1 100%	2 / 2 100%
отборы / удачные	5 / 2 40%	3 / 2 67%	2 / 0 0%
обводки / удачные	3 / 2 67%	2 / 1 50%	1 / 1 100%

Перехваты / на чужой половине	1 / 0	1 / 0	-
Подборы / на чужой половине	5 / 1	3 / 1	2 / 0
Потери мяча / на своей половине	3 / 0	2 / 0	1 / 0
Овладевания / на чужой половине	5 / 1	2 / 0	3 / 1

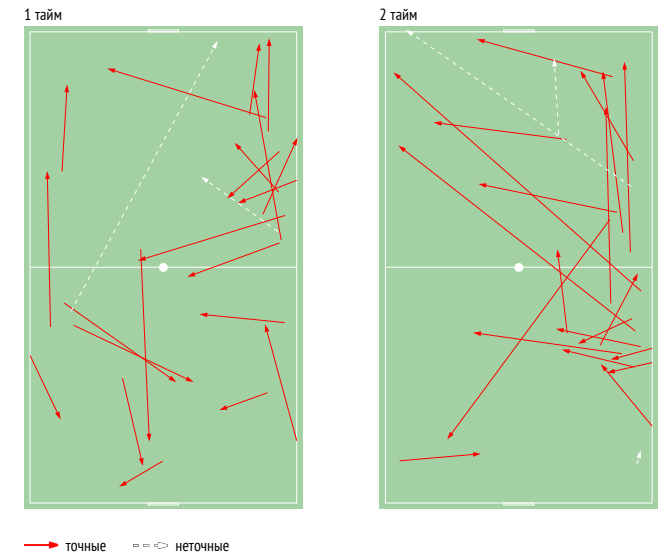
INSTAT INDEX ИГРОКА В СРАВНЕНИИ С КОМАНДОЙ



Точки действий игрока

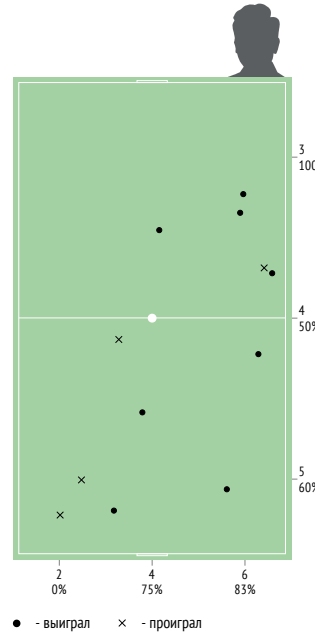


Направление передач



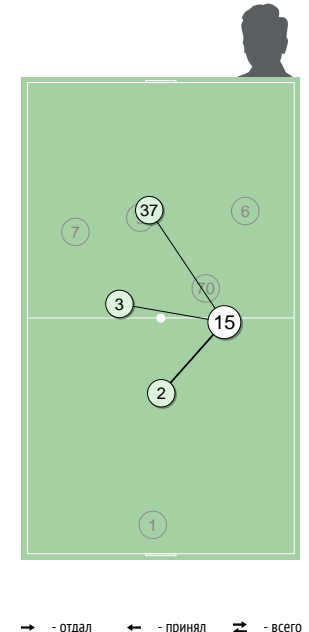
Единоборства

	•	×
1 Варис	-	-
21 Кристодоулидис	-	2
4 Евлогименос	1	-
7 Касапидис	3	-
9 Васаитис	-	-
18 Мойсиадис	-	-
10 Пападопулос	3	-
0 Андриас	-	-
8 Николаидис	1	1
5 Милонас	-	1
Всего	8	4



Распределение передач

	→	←	↔
1 Данг	3	3	6
2 Озеров	14	12	26
3 Дмитриев	5	9	14
9 Сидин	2	4	6
70 Лимонов	2	1	3
7 Салихов	6	3	9
6 Ерошкин	5	2	7
37 Жамалетдинов	4	5	9
Всего	41	39	80

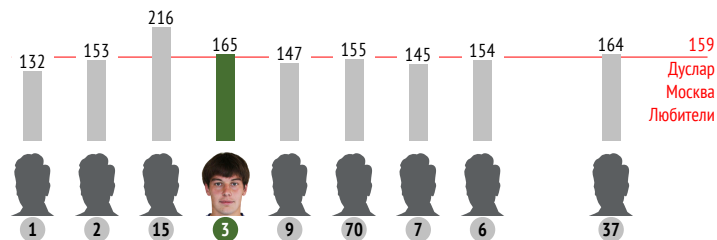




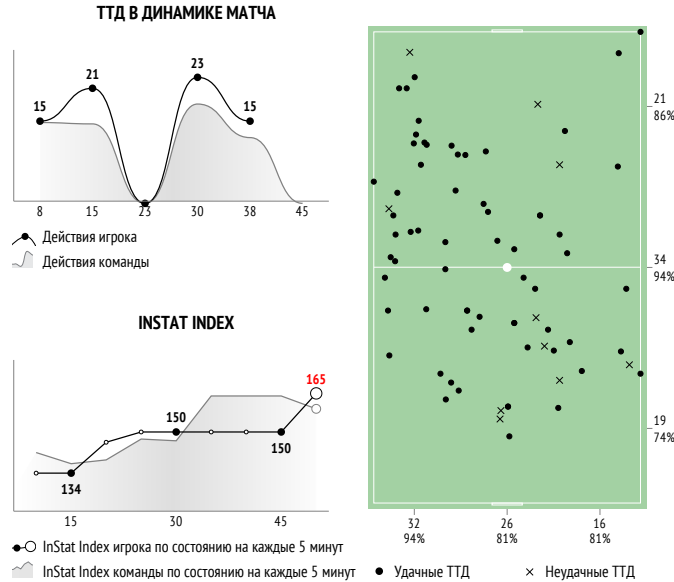
3. Вячеслав Дмитриев

	За матч	1 тайм	2 тайм
INSTAT INDEX	165	-	-
Минут на поле	51	-	-
ТТД / удачные	74 / 59 80%	36 / 27 75%	38 / 32 84%
Удары / в створ	1 / 1 100%	-	1 / 1 100%
Фолы	2	2	-
Фолы / на нем	-	-	-
ПЕРЕДАЧИ / ТОЧНЫЕ	47 / 41 87%	22 / 18 82%	25 / 23 92%
подготовительные / точные	9 / 9 100%	4 / 4 100%	5 / 5 100%
конструктивные / точные	32 / 29 91%	14 / 12 86%	18 / 17 94%
острые / точные	6 / 3 50%	-	-
вперед / точные	33 / 29 88%	-	-
назад / точные	14 / 12 86%	-	-
вправо / точные	27 / 24 89%	-	-
влево / точные	20 / 17 85%	-	-
в штрафную / точные	-	-	-
навесы / точные	1 / 0 0%	1 / 0 0%	-
длинные / точные	8 / 8 100%	-	-
ЕДИНОБОРСТВА / ВЫИГРАННЫЕ	13 / 6 46%	6 / 3 50%	7 / 3 43%
в обороне / выигранные	12 / 5 42%	5 / 2 40%	7 / 3 43%
в атаке / выигранные	1 / 1 100%	1 / 1 100%	-
вверх / выигранные	3 / 2 67%	1 / 1 100%	2 / 1 50%
отборы / удачные	7 / 3 43%	4 / 2 50%	3 / 1 33%
обводки / удачные	-	-	-
Перехваты / на чужой половине	3 / 0	3 / 0	-
Подборы / на чужой половине	4 / 3	2 / 1	2 / 2
Потери мяча / на своей половине	-	-	-
Овладевания / на чужой половине	3 / 0	2 / 0	1 / 0

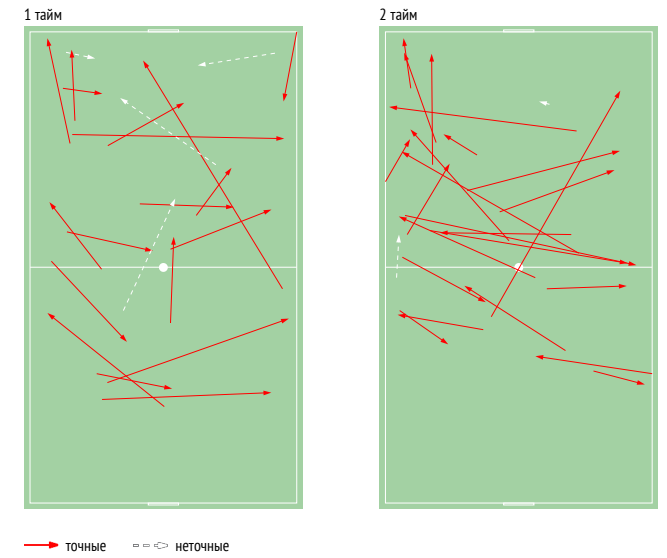
INSTAT INDEX ИГРОКА В СРАВНЕНИИ С КОМАНДОЙ



Точки действий игрока

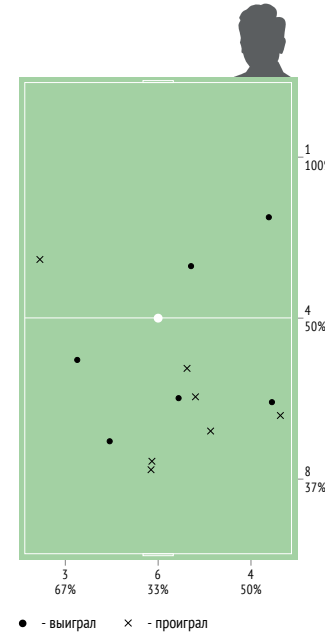


Направление передач



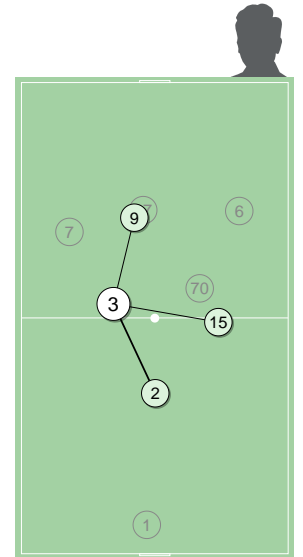
Единоборства

	●	×
1 Варис	-	-
21 Кристодоулидис	1	2
4 Евлогименос	-	-
7 Касапидис	2	1
9 Васаитис	-	-
18 Мойсиадис	-	1
10 Пападопулос	1	2
0 Андриас	-	-
8 Николаидис	2	-
5 Милонас	-	1
Всего	6	7



Распределение передач

	→	←	↔
1 Данг	-	4	4
2 Озеров	7	11	18
15 Свиридов	9	5	14
9 Сидин	8	3	11
70 Лимонов	3	4	7
7 Салихов	5	3	8
6 Ерошкин	4	3	7
37 Жамалетдинов	5	3	8
Всего	41	36	77

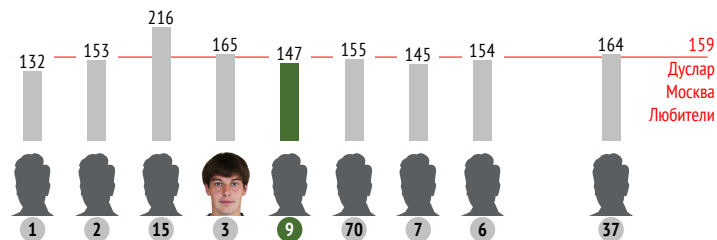




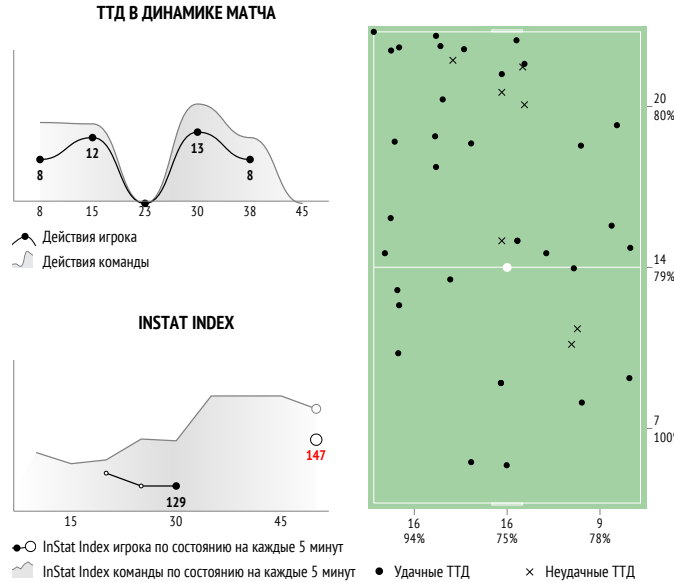
9. Виктор Сидин

	За матч	1 тайм	2 тайм
INSTAT INDEX	147	-	-
Минут на поле	18	-	-
ТТД / удачные	41 / 31 76%	20 / 16 80%	21 / 15 71%
Удары / в створ	2 / 1 50%	2 / 1 50%	-
Фолы	-	-	-
Фолы / на нем	-	-	-
ПЕРЕДАЧИ / ТОЧНЫЕ	22 / 19 86%	10 / 9 90%	12 / 10 83%
подготовительные / точные	2 / 2 100%	1 / 1 100%	1 / 1 100%
конструктивные / точные	18 / 15 83%	9 / 8 89%	9 / 7 78%
острые / точные	2 / 2 100%	-	-
вперед / точные	10 / 8 80%	-	-
назад / точные	12 / 11 92%	-	-
вправо / точные	11 / 10 91%	-	-
влево / точные	11 / 9 82%	-	-
в штрафную / точные	-	-	-
навесы / точные	-	-	-
длинные / точные	-	-	-
ЕДИНОБОРСТВА / ВЫИГРАННЫЕ	15 / 9 60%	7 / 5 71%	8 / 4 50%
в обороне / выигранные	5 / 4 80%	1 / 1 100%	4 / 3 75%
в атаке / выигранные	10 / 5 50%	6 / 4 67%	4 / 1 25%
вверх / выигранные	3 / 2 67%	3 / 2 67%	-
отборы / удачные	3 / 2 67%	-	3 / 2 67%
обводки / удачные	2 / 2 100%	1 / 1 100%	1 / 1 100%
Перехваты / на чужой половине	1 / 0	1 / 0	-
Подборы / на чужой половине	-	-	-
Потери мяча / на своей половине	4 / 1	2 / 0	2 / 1
Овладевания / на чужой половине	2 / 0	1 / 0	1 / 0

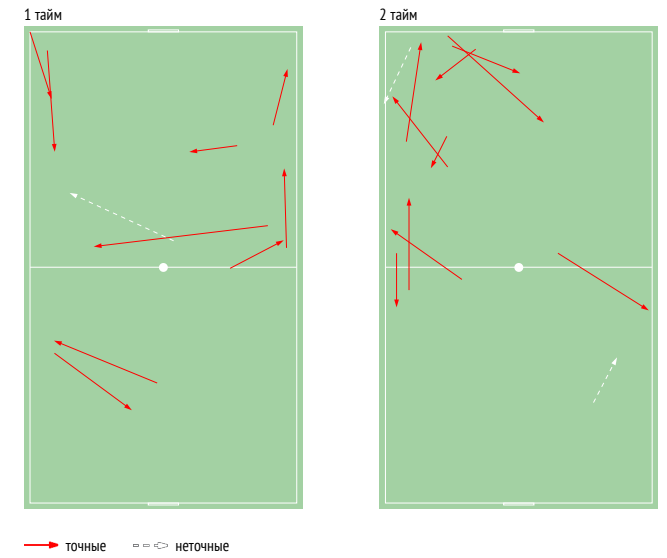
INSTAT INDEX ИГРОКА В СРАВНЕНИИ С КОМАНДОЙ



Точки действий игрока

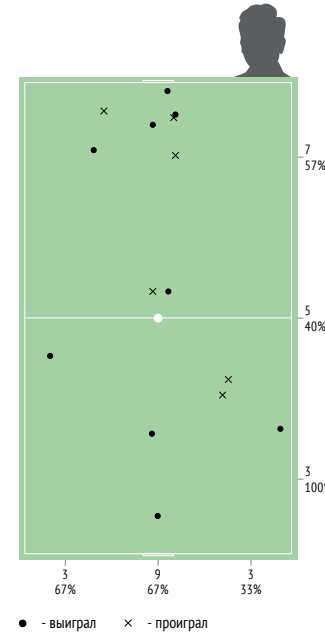


Направление передач



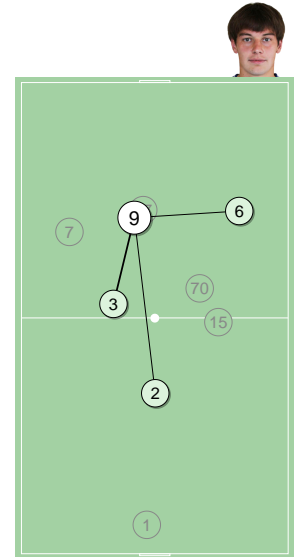
Единоборства

	●	×
1 Варис	1	1
21 Кристодоулидис	3	2
4 Евлогименос	-	-
7 Касапидис	1	1
9 Васаитис	1	-
18 Мойсиадис	-	-
10 Пападопулос	-	1
0 Андриас	2	-
8 Николаидис	1	1
5 Милонас	-	-
Всего	9	6



Распределение передач

	→	←	⇄
1 Данг	-	-	-
2 Озеров	1	5	6
15 Свиридов	4	2	6
3 Дмитриев	3	8	11
70 Лимонов	1	2	3
7 Салихов	3	2	5
6 Ерошкин	3	4	7
37 Жамалетдинов	4	2	6
Всего	19	25	44

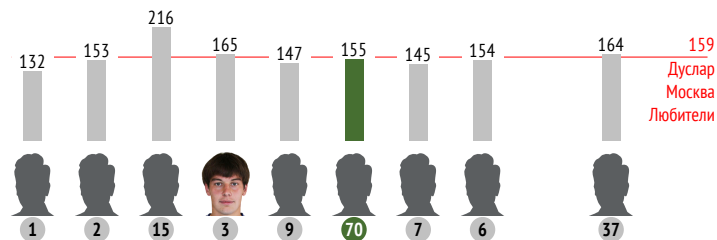




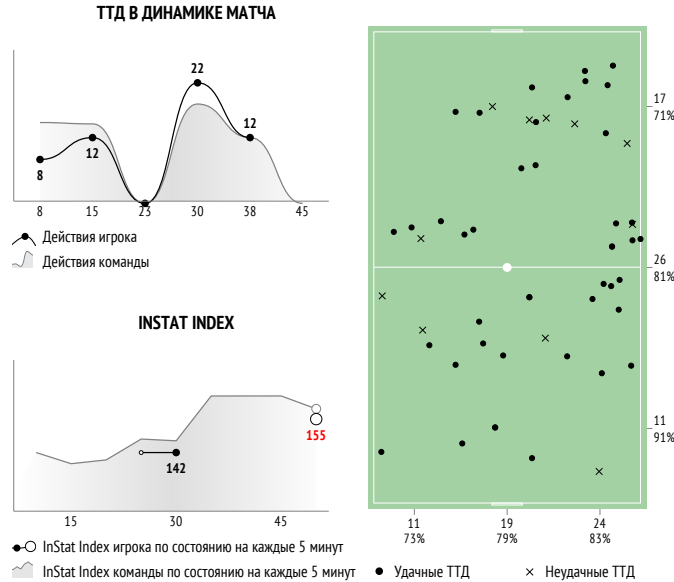
70. Федор Лимонов

	За матч	1 тайм	2 тайм
INSTAT INDEX	155	-	-
Минут на поле	42	-	-
ТТД / удачные	54 / 37 69%	20 / 15 75%	34 / 22 65%
Удары / в створ	4 / 2 50%	1 / 1 100%	3 / 1 33%
Фолы	-	-	-
Фолы / на нем	1	-	1
ПЕРЕДАЧИ / ТОЧНЫЕ	21 / 17 81%	9 / 6 67%	12 / 11 92%
подготовительные / точные	3 / 2 67%	1 / 0 0%	2 / 2 100%
конструктивные / точные	16 / 13 81%	7 / 5 71%	9 / 8 89%
острые / точные	2 / 2 100%	-	-
вперед / точные	14 / 11 79%	-	-
назад / точные	7 / 6 86%	-	-
вправо / точные	6 / 6 100%	-	-
влево / точные	15 / 11 73%	-	-
в штрафную / точные	-	-	-
навесы / точные	-	-	-
длинные / точные	1 / 1 100%	-	-
ЕДИНОБОРСТВА / ВЫИГРАННЫЕ	14 / 7 50%	5 / 3 60%	9 / 4 44%
в обороне / выигранные	12 / 6 50%	4 / 2 50%	8 / 4 50%
в атаке / выигранные	2 / 1 50%	1 / 1 100%	1 / 0 0%
вверх / выигранные	2 / 1 50%	-	2 / 1 50%
отборы / удачные	9 / 5 56%	4 / 2 50%	5 / 3 60%
обводки / удачные	1 / 1 100%	1 / 1 100%	-
Перехваты / на чужой половине	4 / 2	1 / 1	3 / 1
Подборы / на чужой половине	5 / 2	2 / 2	3 / 0
Потери мяча / на своей половине	2 / 0	2 / 0	-
Овладевания / на чужой половине	5 / 0	1 / 0	4 / 0

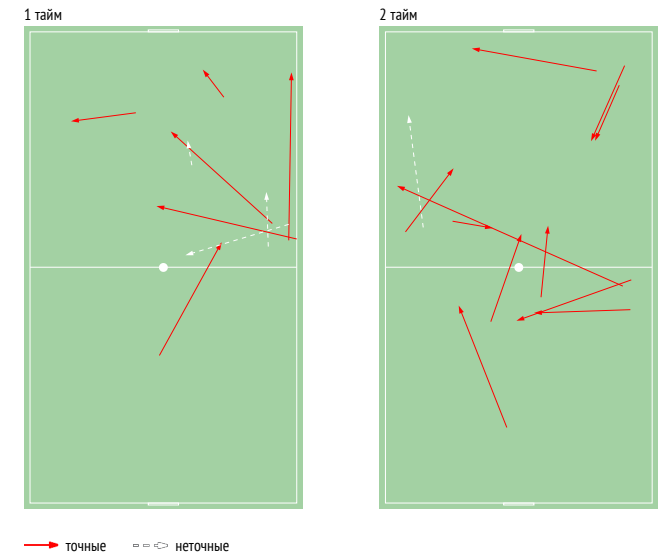
INSTAT INDEX ИГРОКА В СРАВНЕНИИ С КОМАНДОЙ



Точки действий игрока

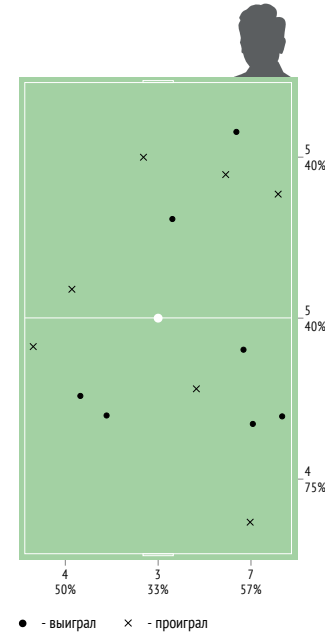


Направление передач



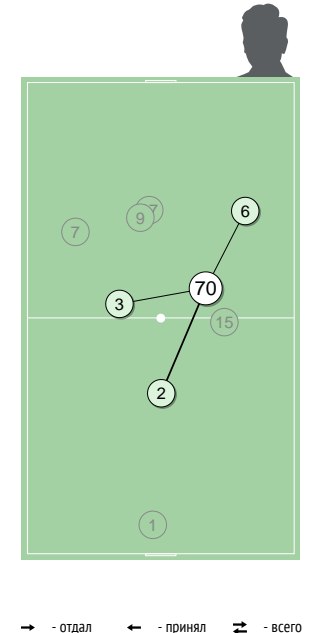
Единоборства

	●	×
1 Варис	-	-
21 Кристодоулидис	2	2
4 Евлогименос	1	-
7 Касапидис	1	2
9 Васаитис	-	1
18 Мойсиадис	1	-
10 Пападопулос	2	1
0 Андриас	-	-
8 Николаидис	-	1
5 Милонас	-	-
Всего	7	7



Распределение передач

	→	←	↔
1 Данг	-	-	-
2 Озеров	2	6	8
15 Свиридов	1	2	3
3 Дмитриев	4	3	7
9 Сидин	2	1	3
7 Салихов	1	3	4
6 Ерошкин	3	2	5
37 Жамалетдинов	4	-	4
Всего	17	17	34





7. Радик Салихов

	За матч	1 тайм	2 тайм
INSTAT INDEX	145	-	-
Минут на поле	41	-	-
ТТД / удачные	48 / 33 69%	24 / 17 71%	24 / 16 67%
Удары / в створ	3 / 0 0%	2 / 0 0%	1 / 0 0%

Фолы	-	-	-
Фолы / на нем	2	1	1

ПЕРЕДАЧИ / ТОЧНЫЕ	17 / 16 94%	5 / 5 100%	12 / 11 92%
подготовительные / точные	5 / 5 100%	2 / 2 100%	3 / 3 100%
конструктивные / точные	10 / 9 90%	1 / 1 100%	9 / 8 89%
острые / точные	2 / 2 100%	-	-

вперед / точные	7 / 6 86%	-	-
назад / точные	10 / 10 100%	-	-
вправо / точные	15 / 14 93%	-	-
влево / точные	2 / 2 100%	-	-

в штрафную / точные	-	-	-
навесы / точные	1 / 1 100%	1 / 1 100%	-
длинные / точные	3 / 3 100%	-	-

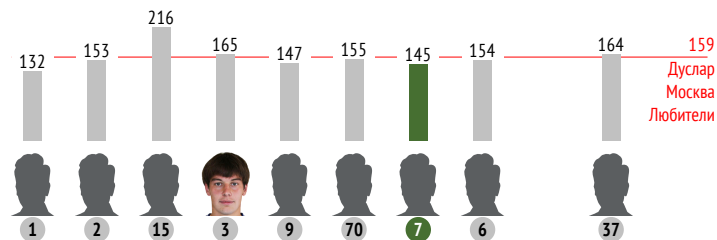
ЕДИНОБОРСТВА / ВЫИГРАННЫЕ	13 / 7 54%	8 / 5 63%	5 / 2 40%
в обороне / выигранные	3 / 3 100%	2 / 2 100%	1 / 1 100%
в атаке / выигранные	10 / 4 40%	6 / 3 50%	4 / 1 25%

вверху / выигранные	-	-	-
отборы / удачные	3 / 3 100%	2 / 2 100%	1 / 1 100%
обводки / удачные	7 / 4 57%	5 / 3 60%	2 / 1 50%

Перехваты / на чужой половине	2 / 0	2 / 0	-
Подборы / на чужой половине	4 / 3	1 / 0	3 / 3

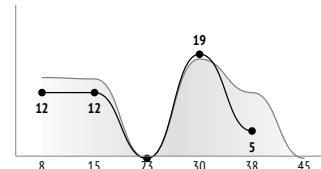
Потери мяча / на своей половине	6 / 1	2 / 0	4 / 1
Овладевания / на чужой половине	1 / 0	1 / 0	-

INSTAT INDEX ИГРОКА В СРАВНЕНИИ С КОМАНДОЙ



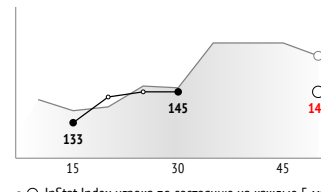
Точки действий игрока

ТТД В ДИНАМИКЕ МАТЧА

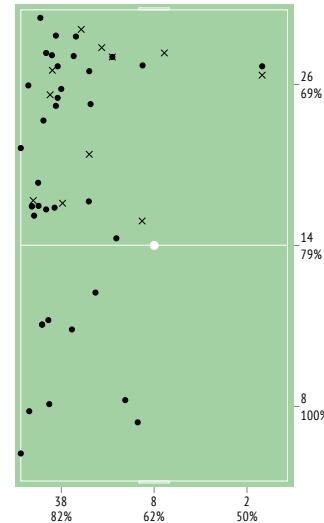


● Действия игрока
 ■ Действия команды

INSTAT INDEX



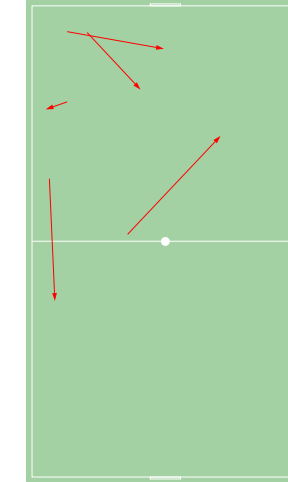
● InStat Index игрока по состоянию на каждые 5 минут
 ■ InStat Index команды по состоянию на каждые 5 минут



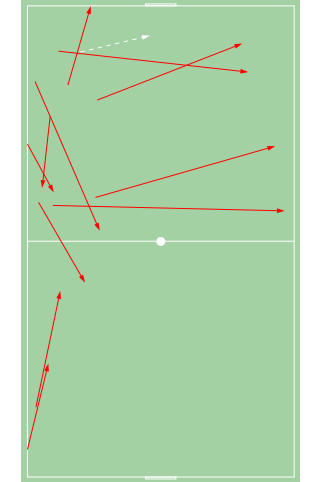
● Удачные ТТД × Неудачные ТТД

Направление передач

1 тайм



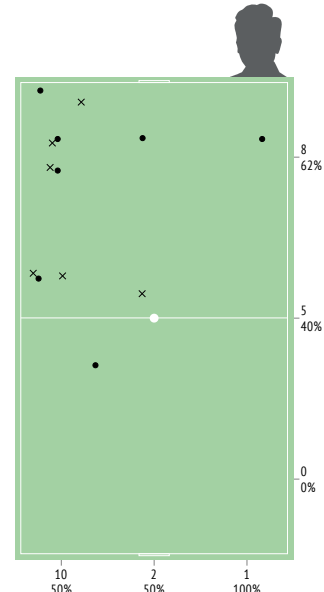
2 тайм



→ точные --- неточные

Единоборства

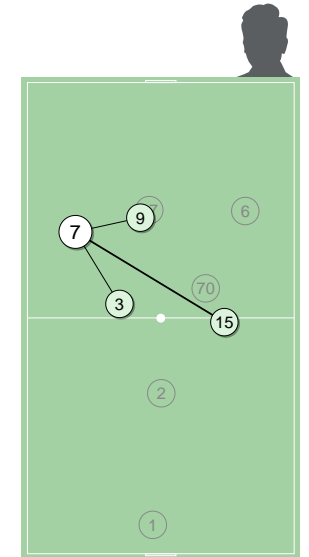
1 Варис	●	×
21 Кристодоулидис	-	-
4 Евлогименос	2	2
7 Касапидис	-	1
9 Васаитис	-	-
18 Мойсиадис	1	-
10 Пападопулос	1	1
0 Андриас	-	-
8 Николаидис	1	-
5 Милонас	2	2
Всего	7	6



● - выиграл × - проиграл

Распределение передач

	→	←	⇄
1 Данг	-	1	1
2 Озеров	2	2	4
15 Свиридов	3	6	9
3 Дмитриев	3	5	8
9 Сидин	2	3	5
70 Лимонов	3	1	4
6 Ерошкин	1	3	4
37 Жамалетдинов	2	2	4
Всего	16	23	39



→ - отдал ← - принял ⇄ - всего



6. Алексей Ерошкин

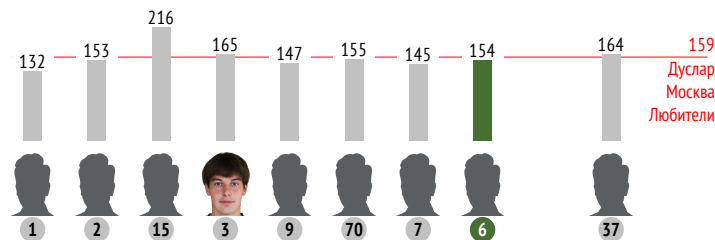
	За матч	1 тайм	2 тайм
INSTAT INDEX	154	-	-
Минут на поле	38	-	-
ТТД / удачные	49 / 34 69%	30 / 21 70%	19 / 13 68%
Удары / в створ	3 / 1 33%	2 / 1 50%	1 / 0 0%
Фолы	-	-	-
Фолы / на нем	3	3	-

ПЕРЕДАЧИ / ТОЧНЫЕ	26 / 20 77%	16 / 12 75%	10 / 8 80%
подготовительные / точные	2 / 2 100%	1 / 1 100%	1 / 1 100%
конструктивные / точные	22 / 17 77%	13 / 10 77%	9 / 7 78%
острые / точные	2 / 1 50%	-	-
вперед / точные	14 / 12 86%	-	-
назад / точные	12 / 8 67%	-	-
вправо / точные	12 / 10 83%	-	-
влево / точные	14 / 10 71%	-	-
в штрафную / точные	-	-	-
навесы / точные	-	-	-
длинные / точные	2 / 2 100%	-	-

ЕДИНОБОРСТВА / ВЫИГРАННЫЕ	8 / 5 63%	5 / 4 80%	3 / 1 33%
в обороне / выигранные	2 / 1 50%	2 / 1 50%	-
в атаке / выигранные	6 / 4 67%	3 / 3 100%	3 / 1 33%
вверх / выигранные	1 / 1 100%	1 / 1 100%	-
отборы / удачные	2 / 1 50%	2 / 1 50%	-
обводки / удачные	1 / 1 100%	1 / 1 100%	-

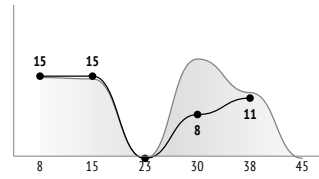
Перехваты / на чужой половине	-	-	-
Подборы / на чужой половине	6 / 3	3 / 1	3 / 2
Потери мяча / на своей половине	3 / 1	2 / 0	1 / 1
Овладевания / на чужой половине	1 / 0	-	1 / 0

INSTAT INDEX ИГРОКА В СРАВНЕНИИ С КОМАНДОЙ



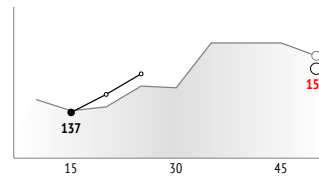
Точки действий игрока

ТТД В ДИНАМИКЕ МАТЧА

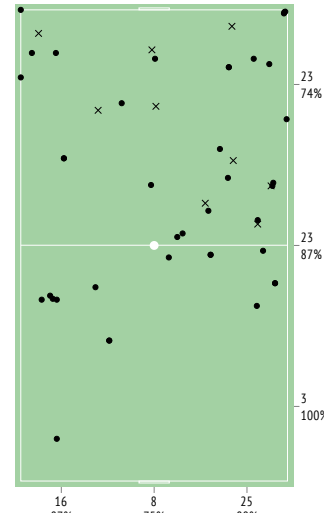


● Действия игрока
■ Действия команды

INSTAT INDEX



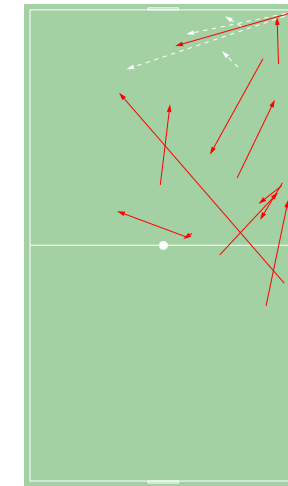
● InStat Index игрока по состоянию на каждые 5 минут
■ InStat Index команды по состоянию на каждые 5 минут



● Удачные ТТД × Неудачные ТТД

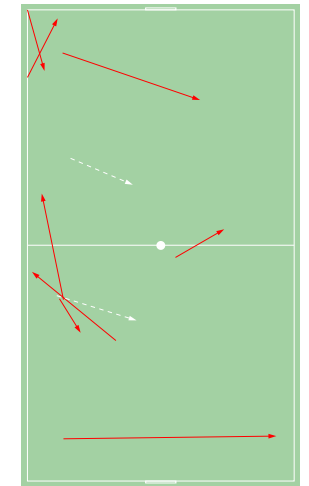
Направление передач

1 тайм



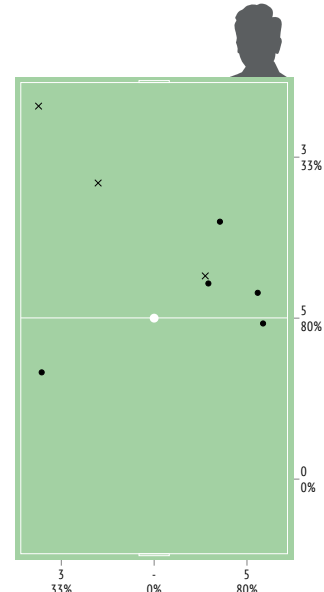
→ точные - - - неточные

2 тайм



Единоборства

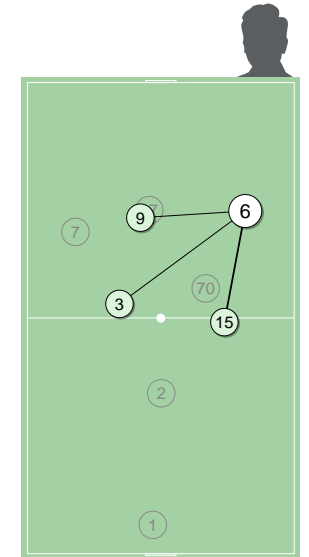
	●	×
1 Варис	-	-
21 Кристодоулидис	1	1
4 Евлогименос	1	1
7 Касапидис	2	-
9 Васаитис	1	-
18 Мойсиадис	-	-
10 Пападопулос	-	-
0 Андриас	-	-
8 Николаидис	-	-
5 Милонас	-	1
Всего	5	3



● - выиграл × - проиграл

Распределение передач

	→	←	⇄
1 Данг	-	2	2
2 Озеров	3	-	3
15 Свиридов	2	5	7
3 Дмитриев	3	4	7
9 Сидин	4	3	7
70 Лимонов	2	3	5
7 Салихов	3	1	4
37 Жамалетдинов	2	1	3
Всего	19	19	38



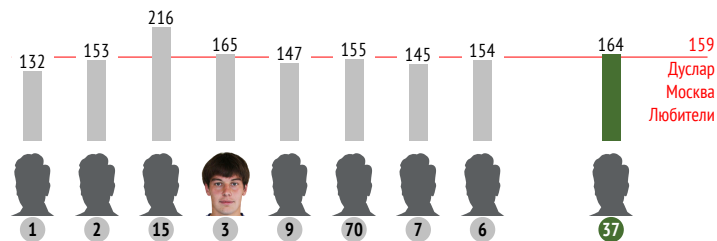
→ - отдал ← - принял ⇄ - всего



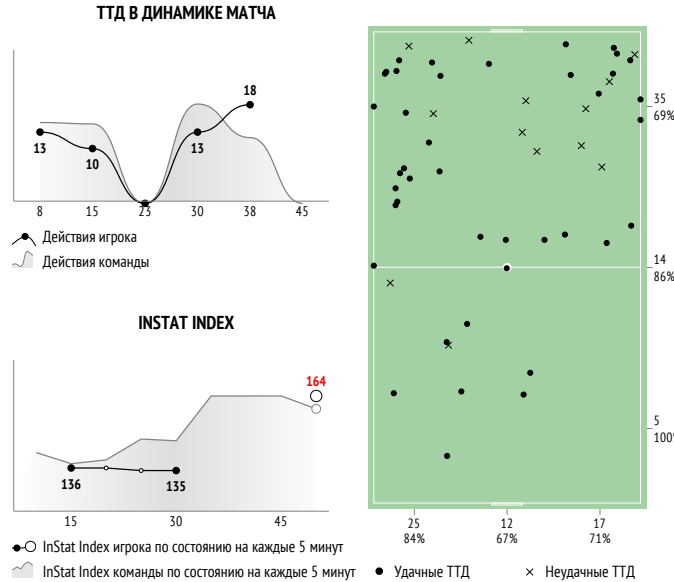
37. Ильнар Жамалетдинов

	За матч	1 тайм	2 тайм
INSTAT INDEX	164	-	-
Минут на поле	46	-	-
ТТД / удачные	54 / 34 63%	23 / 13 57%	31 / 21 68%
Удары / в створ	4 / 3 75%	1 / 1 100%	3 / 2 67%
Фолы	-	-	-
Фолы / на нем	2	2	-
ПЕРЕДАЧИ / ТОЧНЫЕ	23 / 15 65%	9 / 6 67%	14 / 9 64%
подготовительные / точные	4 / 4 100%	2 / 2 100%	2 / 2 100%
конструктивные / точные	15 / 8 53%	6 / 3 50%	9 / 5 56%
острые / точные	4 / 3 75%	-	-
вперед / точные	9 / 4 44%	-	-
назад / точные	14 / 11 79%	-	-
вправо / точные	13 / 8 62%	-	-
влево / точные	10 / 7 70%	-	-
в штрафную / точные	-	-	-
навесы / точные	3 / 0 0%	1 / 0 0%	2 / 0 0%
длинные / точные	1 / 0 0%	-	-
ЕДИНОБОРСТВА / ВЫИГРАННЫЕ	16 / 7 44%	8 / 3 38%	8 / 4 50%
в обороне / выигранные	3 / 1 33%	2 / 0 0%	1 / 1 100%
в атаке / выигранные	13 / 6 46%	6 / 3 50%	7 / 3 43%
вверху / выигранные	2 / 1 50%	1 / 1 100%	1 / 0 0%
отборы / удачные	3 / 1 33%	2 / 0 0%	1 / 1 100%
обводки / удачные	5 / 3 60%	2 / 1 50%	3 / 2 67%
Перехваты / на чужой половине	1 / 0	-	1 / 0
Подборы / на чужой половине	4 / 2	1 / 0	3 / 2
Потери мяча / на своей половине	5 / 0	3 / 0	2 / 0
Овладевания / на чужой половине	1 / 0	-	1 / 0

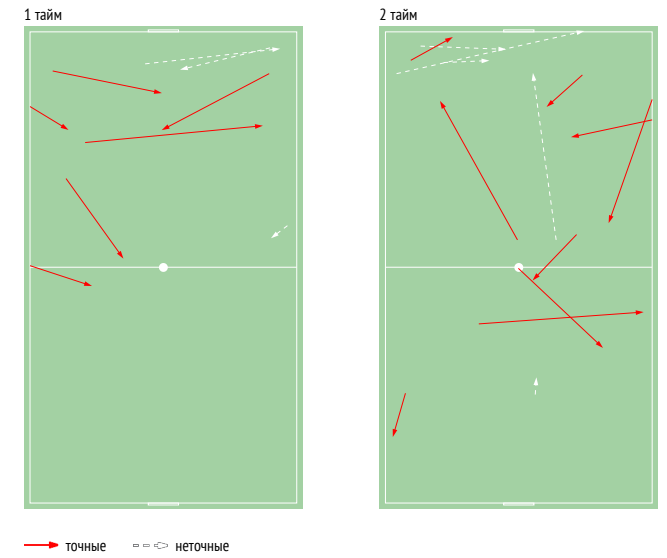
INSTAT INDEX ИГРОКА В СРАВНЕНИИ С КОМАНДОЙ



Точки действий игрока

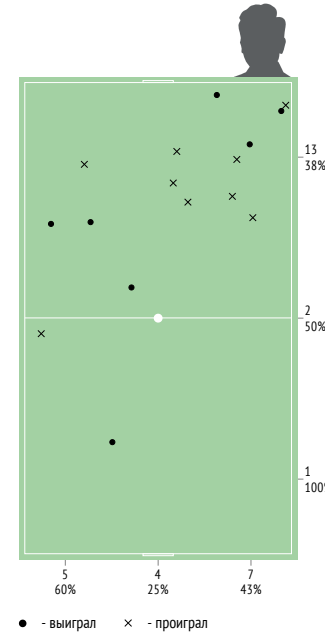


Направление передач



Единоборства

	●	×
1 Варис	-	-
21 Кристодоулидис	3	1
4 Евлогименос	3	5
7 Касапидис	1	1
9 Васаитис	-	1
18 Мойсиадис	-	-
10 Пападопулос	-	1
0 Андриас	-	-
8 Николаидис	-	-
5 Милонас	-	-
Всего	7	9



Распределение передач

	→	←	↔
1 Данг	-	2	2
2 Озеров	2	2	4
15 Свиридов	5	4	9
3 Дмитриев	3	5	8
9 Сидин	2	4	6
70 Лимонов	-	4	4
7 Салихов	2	2	4
6 Ерощкин	1	2	3
Всего	15	25	40

