

InStat

05.05.2017

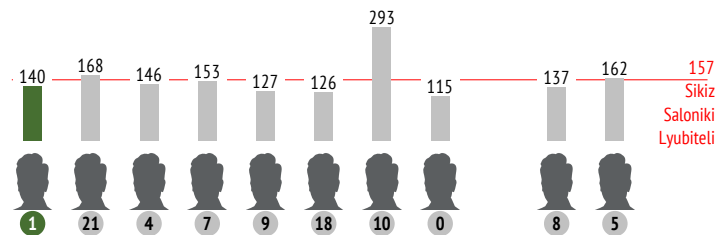
Sikiz Saloniki Lyubiteli 4-4 Duslar Moskva Lyubiteli



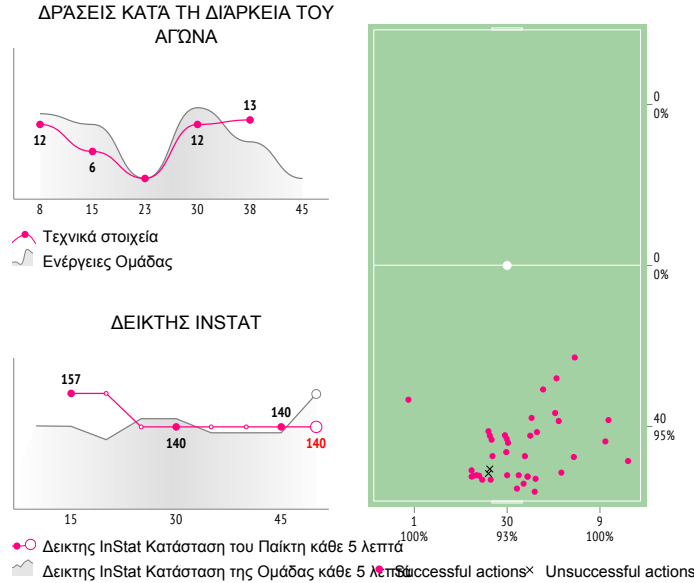
1. Argiris Varis

	Σε κάθε αγώνα	1ο Ημίχρονο	2ο Ημίχρονο
ΔΕΙΚΤΗΣ INSTAT	140	-	-
Λεπτό στο γήπεδο	51	-	-
Ενέργιες Επιτυχημένες	43 / 26 60%	18 / 9 50%	25 / 17 68%
Σούτ / στον στόχο	-	-	-
Φάουλ	-	-	-
Φάουλ / Υπέρ	-	-	-
ΠΑΣΕΣ / ΠΕΤΥΧΗΜΕΝΕΣ	22 / 14 64%	9 / 5 56%	13 / 9 69%
μη επιθετικές πάσες / πετυχημένες	6 / 6 100%	4 / 4 100%	2 / 2 100%
επίθεση / πετυχημένες	16 / 8 50%	5 / 1 20%	11 / 7 64%
πάσες κλειδιά / πετυχημένες	-	-	-
μπροστά / πετυχημένες	21 / 13 62%	-	-
πίσω / πετυχημένες	1 / 1 100%	-	-
to the right / πετυχημένες	15 / 10 67%	-	-
to the left / πετυχημένες	7 / 4 57%	-	-
στην περιοχή / πετυχημένες	-	-	-
σέντρα / πετυχημένες	-	-	-
γεμισματα / πετυχημένες	14 / 8 57%	-	-
ΜΟΝΟΜΑΧΙΕΣ / ΚΕΡΔΙΣΜΕΝΕΣ	2 / 1 50%	1 / 0 0%	1 / 1 100%
αμυντικές / κερδισμένες	2 / 1 50%	1 / 0 0%	1 / 1 100%
επιθετικές / κερδισμένες	-	-	-
εναέριες / κερδισμένες	-	-	-
τάκλιν / επιτυχημένα	2 / 1 50%	1 / 0 0%	1 / 1 100%
ντρίπλες / πετυχημένες	-	-	-
Κλεψίματα/ στο μισό του αντιπάλου	2 / 0	-	2 / 0
Κλεψίματα Μπάλας / στο αντίπαλο μισό	3 / 0	1 / 0	2 / 0
Χαμένες Μπάλες / Στο Μισό της Ομάδας	3 / 0	2 / 0	1 / 0
Ανακτήσεις / στο μισό του αντιπάλου	5 / 0	1 / 0	4 / 0

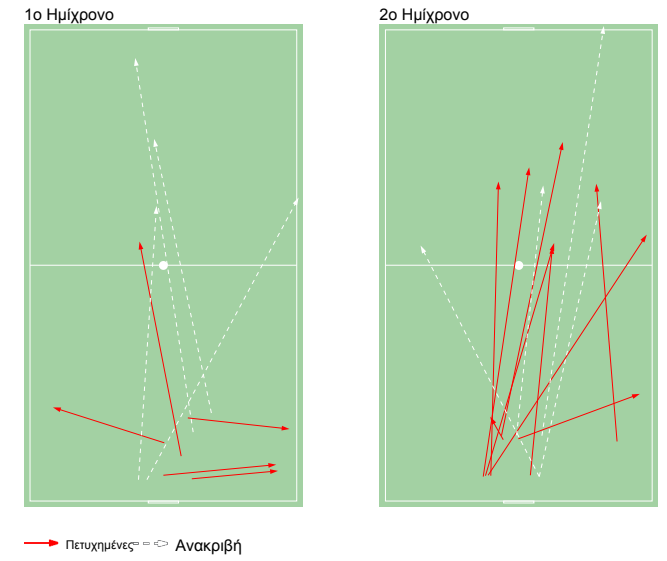
ΔΕΙΚΤΗΣ INSTAT ΤΟΥ ΠΑΙΚΤΗ ΣΕ ΣΥΓΚΡΙΣΗ ΜΕ ΤΗΝ ΟΜΑΔΑ



Player action spots

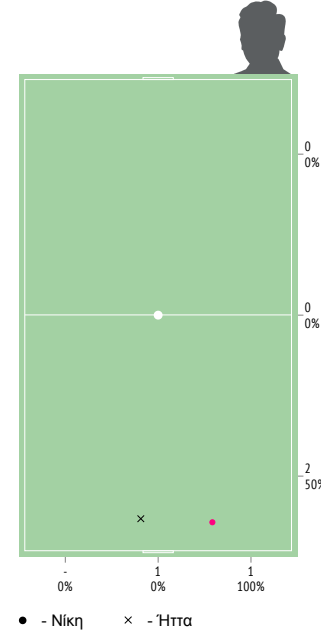


Κατεύθυνση Πάσας



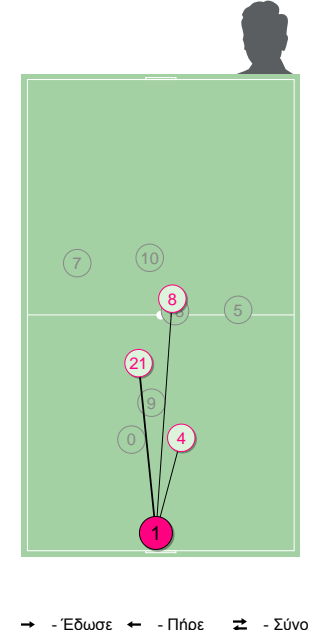
Μονομαχίες

	●	×
1 Dang	-	-
2 Ozerov	-	-
15 Sviridov	-	-
3 Dmitriev	-	-
9 Sidin	1	1
70 Limonov	-	-
7 Salikhov	-	-
6 Eroshkin	-	-
37 Zhamaletdinov	-	-
Σύνολο	1	1



Κατανομή Πάσας

	→	←	⇄
21 Kristodoulidis	5	1	6
4 Evlogimeno	3	2	5
7 Kasapidis	-	-	-
9 Vasaitis	-	-	-
18 Moysiadis	-	-	-
10 Papadopoulos	-	1	1
0 Andrias	1	-	1
8 Nikolaidis	5	-	5
5 Milonas	-	-	-
Σύνολο	14	4	18





21. Kristos Kristodoulidis

ΔΕΙΚΤΗΣ INSTAT	Σε κάθε αγώνα	1ο Ημίχρονο	2ο Ημίχρονο
Λεπτό στο γήπεδο	51	-	-
Ενέργειες Επιτυχημένες	70 / 47 67%	45 / 35 78%	25 / 12 48%
Σούτ / στον στόχο	4 / 1 25%	2 / 1 50%	2 / 0 0%
Φάουλ	4	3	1
Φάουλ / Υπέρ	2	2	-

ΠΑΣΕΣ / ΠΕΤΥΧΗΜΕΝΕΣ	25 / 22 88%	16 / 16 100%	9 / 6 67%
μη επιθετικές πάσες / πετυχημένες	5 / 5 100%	4 / 4 100%	1 / 1 100%
επίθεση / πετυχημένες	18 / 15 83%	10 / 10 100%	8 / 5 63%
πάσες κλειδιά / πετυχημένες	2 / 2 100%	-	-
μπροστά / πετυχημένες	18 / 16 89%	-	-
πίσω / πετυχημένες	7 / 6 86%	-	-
to the right / πετυχημένες	15 / 13 87%	-	-
to the left / πετυχημένες	10 / 9 90%	-	-

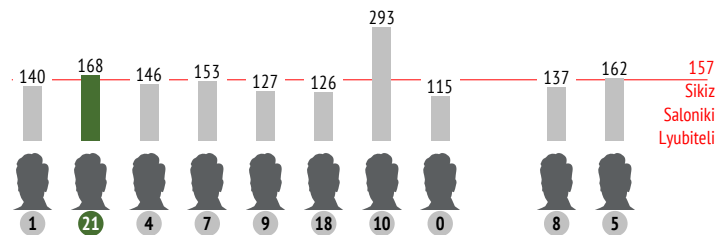
στην περιοχή / πετυχημένες	-	-	-
σέντρα / πετυχημένες	-	-	-
γεμισματα / πετυχημένες	-	-	-

ΜΟΝΟΜΑΧΙΕΣ / ΚΕΡΔΙΣΜΕΝΕΣ	23 / 12 52%	11 / 7 64%	12 / 5 42%
αμυντικές / κερδισμένες	8 / 4 50%	7 / 3 43%	1 / 1 100%
επιθετικές / κερδισμένες	15 / 8 53%	4 / 4 100%	11 / 4 36%
εναέριες / κερδισμένες	7 / 3 43%	4 / 1 25%	3 / 2 67%
τάκλιν / επιτυχημένα	2 / 2 100%	1 / 1 100%	1 / 1 100%
ντρίπλες / πετυχημένες	6 / 5 83%	4 / 4 100%	2 / 1 50%

Κλεψίματα/ στο μισό του αντιπάλου	5 / 0	5 / 0	-
Κλεψίματα Μπάλας / στο αντίπαλο μισό	1 / 0	1 / 0	-

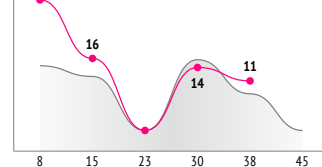
Χαμένες Μπάλες / Στο Μισό της Ομάδας	8 / 0	-	8 / 0
Ανακτήσεις / στο μισό του αντιπάλου	3 / 0	3 / 0	-

ΔΕΙΚΤΗΣ INSTAT ΤΟΥ ΠΑΙΚΤΗ ΣΕ ΣΥΓΚΡΙΣΗ ΜΕ ΤΗΝ ΟΜΑΔΑ



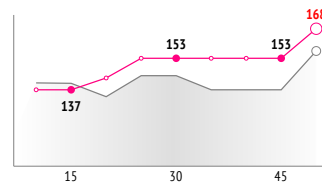
Player action spots

ΔΡΑΣΕΙΣ ΚΑΤΑ ΤΗ ΔΙΑΡΚΕΙΑ ΤΟΥ ΑΓΩΝΑ

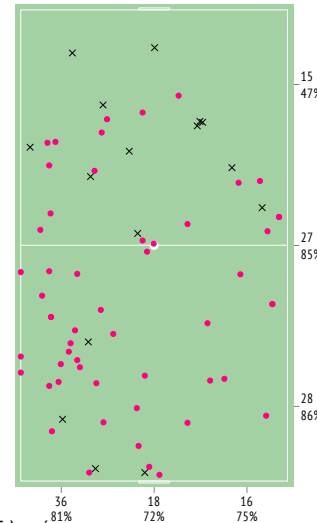


● Τεχνικά στοιχεία
▲ Ενέργειες Ομάδας

ΔΕΙΚΤΗΣ INSTAT

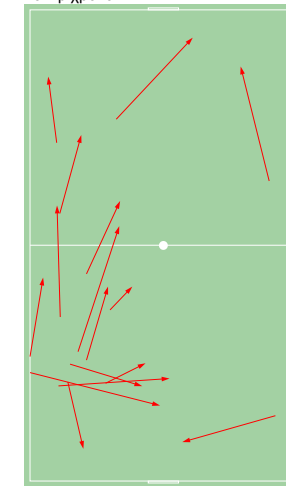


● Δεικτης InStat Κατάσταση του Παικτη κάθε 5 λεπτά
▲ Δεικτης InStat Κατάσταση της Ομάδας κάθε 5 λεπτά

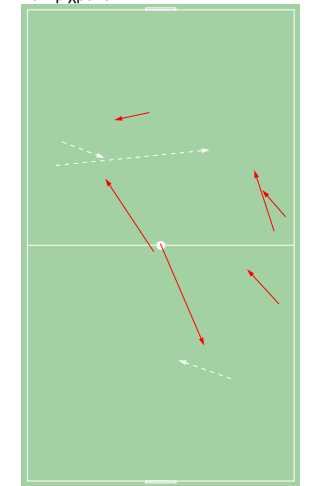


Κατεύθυνση Πάσας

1ο Ημίχρονο



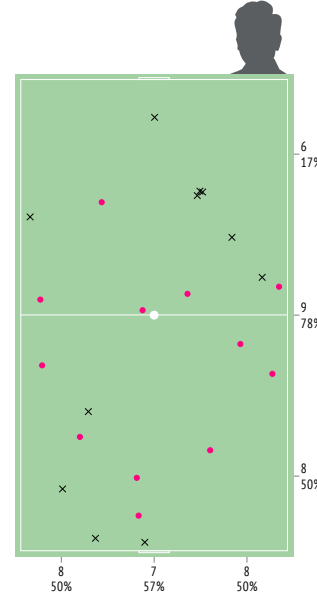
2ο Ημίχρονο



→ Πετυχημένες ○ Ανακριβή

Μονομαχίες

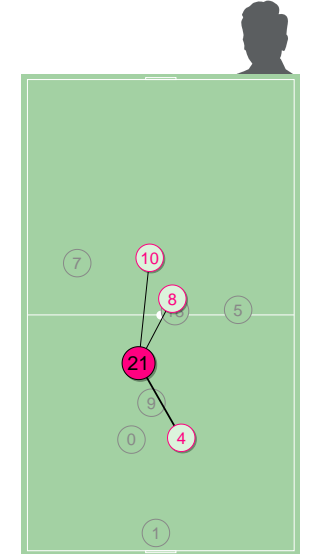
	●	×
1 Dang	-	-
2 Ozerov	2	1
15 Sviridov	2	-
3 Dmitriev	2	1
9 Sidin	2	3
70 Limonov	2	2
7 Salikhov	-	-
6 Eroshkin	1	1
37 Zhamaletdinov	1	3
Σύνολο	12	11



● - Νικη × - Ήττα

Κατανομή Πάσας

	→	←	⇄
1 Varis	1	5	6
4 Evlogimenos	3	9	12
7 Kasapidis	-	3	3
9 Vasaitis	3	2	5
18 Moysiadis	1	1	2
10 Papadopoulos	7	1	8
0 Andrias	-	1	1
8 Nikolaidis	6	4	10
5 Milonas	1	2	3
Σύνολο	22	28	50



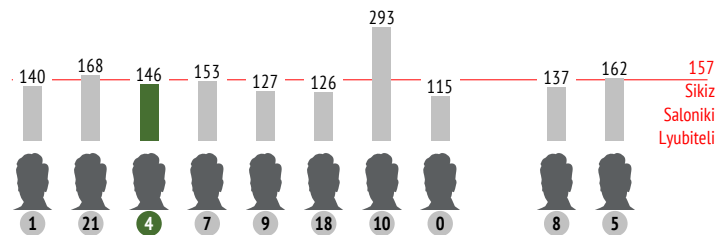
→ - Έδωσε ← - Πήρε ⇄ - Σύνολο



4. Vlasis Evlogimemos

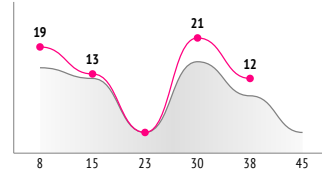
	Σε κάθε αγώνα	1ο Ημίχρονο	2ο Ημίχρονο
ΔΕΙΚΤΗΣ INSTAT	146	-	-
Λεπτό στο γήπεδο	51	-	-
Ενέργειες Επιτυχημένες	65 / 46 71%	32 / 25 78%	33 / 21 64%
Σούτ / στον στόχο	3 / 1 33%	-	3 / 1 33%
Φάουλ	2	1	1
Φάουλ / Υπέρ	-	-	-
ΠΑΣΣΕΣ / ΠΕΤΥΧΗΜΕΝΕΣ	28 / 21 75%	15 / 12 80%	13 / 9 69%
μη επιθετικές πάσες / πετυχημένες	7 / 7 100%	6 / 6 100%	1 / 1 100%
επίθεση / πετυχημένες	21 / 14 67%	9 / 6 67%	12 / 8 67%
πάσες κλειδιά / πετυχημένες	-	-	-
μπροστά / πετυχημένες	26 / 19 73%	-	-
πίσω / πετυχημένες	2 / 2 100%	-	-
to the right / πετυχημένες	7 / 5 71%	-	-
to the left / πετυχημένες	21 / 16 76%	-	-
στην περιοχή / πετυχημένες	-	-	-
σέντρα / πετυχημένες	-	-	-
γεμισματα / πετυχημένες	7 / 2 29%	-	-
ΜΟΝΟΜΑΧΙΕΣ / ΚΕΡΔΙΣΜΕΝΕΣ	16 / 8 50%	7 / 4 57%	9 / 4 44%
αμυντικές / κερδισμένες	12 / 7 58%	4 / 3 75%	8 / 4 50%
επιθετικές / κερδισμένες	4 / 1 25%	3 / 1 33%	1 / 0 0%
εναέριες / κερδισμένες	2 / 1 50%	-	2 / 1 50%
τάκλιν / επιτυχημένα	9 / 5 56%	4 / 3 75%	5 / 2 40%
ντριπλές / πετυχημένες	3 / 1 33%	3 / 1 33%	-
Κλεψίματα/ στο μισό του αντιπάλου	8 / 0	6 / 0	2 / 0
Κλεψίματα Μπάλας / στο αντίπαλο μισό	7 / 2	2 / 0	5 / 2
Χαμένες Μπάλες / Στο Μισό της Ομάδας	3 / 0	1 / 0	2 / 0
Ανακτήσεις / στο μισό του αντιπάλου	8 / 1	5 / 0	3 / 1

ΔΕΙΚΤΗΣ INSTAT ΤΟΥ ΠΑΙΚΤΗ ΣΕ ΣΥΓΚΡΙΣΗ ΜΕ ΤΗΝ ΟΜΑΔΑ



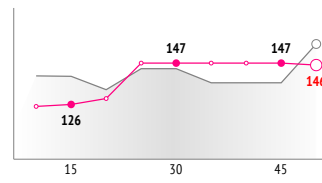
Player action spots

ΔΡΑΣΕΙΣ ΚΑΤΑ ΤΗ ΔΙΑΡΚΕΙΑ ΤΟΥ ΑΓΩΝΑ

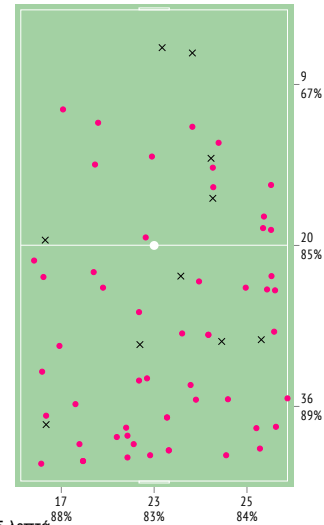


● Τεχνικά στοιχεία
▲ Ενέργειες Ομάδας

ΔΕΙΚΤΗΣ INSTAT

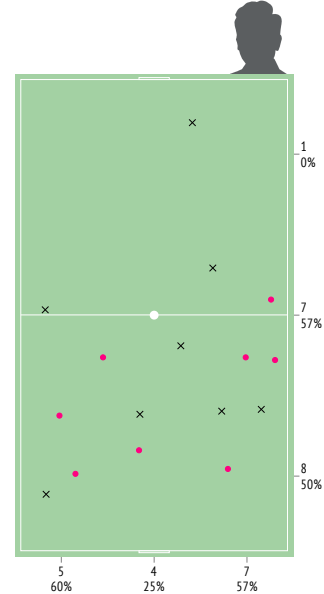


● Δείκτης InStat Κατάσταση του Παικτή κάθε 5 λεπτά
▲ Δείκτης InStat Κατάσταση της Ομάδας κάθε 5 λεπτά



Μονομαχίες

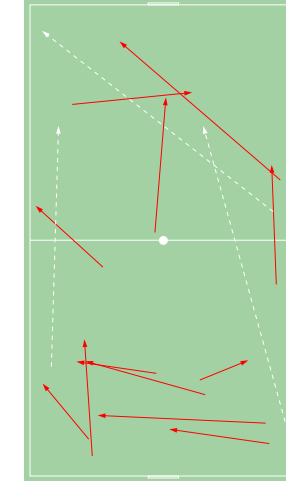
Παίκτης	●	×
1 Dang	-	-
2 Ozerov	-	-
15 Sviridov	-	1
3 Dmitriev	-	-
9 Sidin	-	-
70 Limonov	-	1
7 Salikhov	2	2
6 Eroshkin	1	1
37 Zhamaletdinov	5	3
Σύνολο	8	8



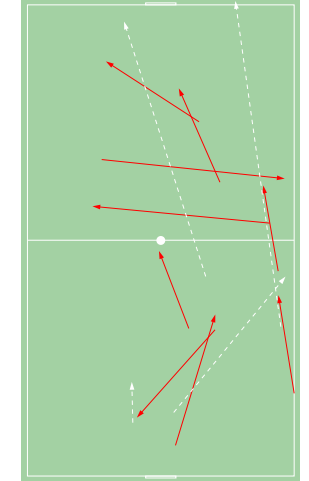
● - Νίκη × - Ήττα

Κατεύθυνση Πάσας

1ο Ημίχρονο



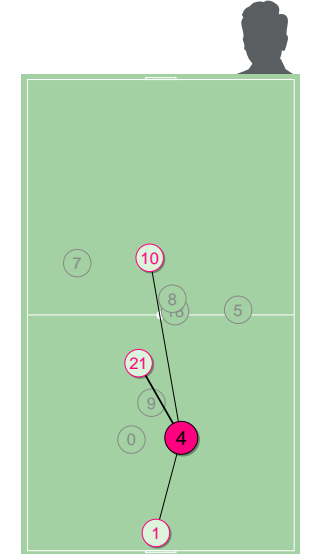
2ο Ημίχρονο



→ Πετυχημένες ○ Ανακριβή

Κατανομή Πάσας

Παίκτης	→	←	±
1 Varis	2	3	5
21 Kristodoulidis	9	3	12
7 Kasapidis	3	1	4
9 Vasaitis	1	3	4
18 Moysiadis	-	-	-
10 Papadopoulos	2	5	7
0 Andrias	1	-	1
8 Nikolaidis	3	1	4
5 Milonas	-	1	1
Σύνολο	21	17	38



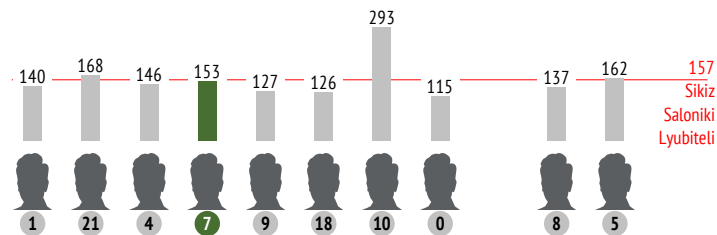
→ - Έδωσε ← - Πήρε ± - Σύνολο



7. Grigoris Kasapidis

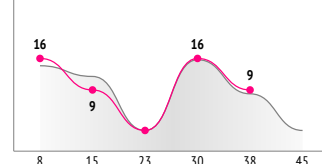
	Σε κάθε αγώνα	1ο Ημίχρονο	2ο Ημίχρονο
ΔΕΙΚΤΗΣ INSTAT	153	-	-
Λεπτό στο γήπεδο	51	-	-
Ενέργειες Επιτυχημένες	50 / 31 62%	25 / 11 44%	25 / 20 80%
Σούτ / στον στόχο	4 / 2 50%	2 / 0 0%	2 / 2 100%
Φάουλ	1	1	-
Φάουλ / Υπέρ	-	-	-
ΠΑΣΕΣ / ΠΕΤΥΧΗΜΕΝΕΣ	15 / 13 87%	8 / 6 75%	7 / 7 100%
μη επιθετικές πάσες / πετυχημένες	3 / 3 100%	2 / 2 100%	1 / 1 100%
επίθεση / πετυχημένες	11 / 9 82%	6 / 4 67%	5 / 5 100%
πάσες κλειδιά / πετυχημένες	1 / 1 100%	-	-
μπροστά / πετυχημένες	10 / 9 90%	-	-
πίσω / πετυχημένες	5 / 4 80%	-	-
to the right / πετυχημένες	14 / 13 93%	-	-
to the left / πετυχημένες	1 / 0 0%	-	-
στην περιοχή / πετυχημένες	-	-	-
σέντρα / πετυχημένες	-	-	-
γεμισματα / πετυχημένες	1 / 1 100%	-	-
ΜΟΝΟΜΑΧΙΕΣ / ΚΕΡΔΙΣΜΕΝΕΣ	17 / 6 35%	7 / 0 0%	10 / 6 60%
αμυντικές / κερδισμένες	10 / 3 30%	5 / 0 0%	5 / 3 60%
επιθετικές / κερδισμένες	7 / 3 43%	2 / 0 0%	5 / 3 60%
εναέριες / κερδισμένες	-	-	-
τάκλιν / επιτυχημένα	6 / 1 17%	4 / 0 0%	2 / 1 50%
ντριπλες / πετυχημένες	4 / 2 50%	1 / 0 0%	3 / 2 67%
Κλεψίματα/ στο μισό του αντιπάλου	1 / 1	-	1 / 1
Κλεψίματα Μπάλας / στο αντίπαλο μισό	3 / 2	3 / 2	-
Χαμένες Μπάλες / Στο Μισό της Ομάδας	2 / 1	1 / 0	1 / 1
Ανακτήσεις / στο μισό του αντιπάλου	2 / 1	-	2 / 1

ΔΕΙΚΤΗΣ INSTAT ΤΟΥ ΠΑΙΚΤΗ ΣΕ ΣΥΓΚΡΙΣΗ ΜΕ ΤΗΝ ΟΜΑΔΑ



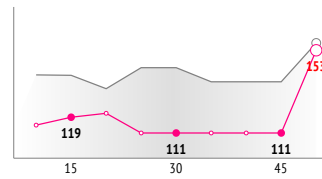
Player action spots

ΔΡΑΣΕΙΣ ΚΑΤΑ ΤΗ ΔΙΑΡΚΕΙΑ ΤΟΥ ΑΓΩΝΑ

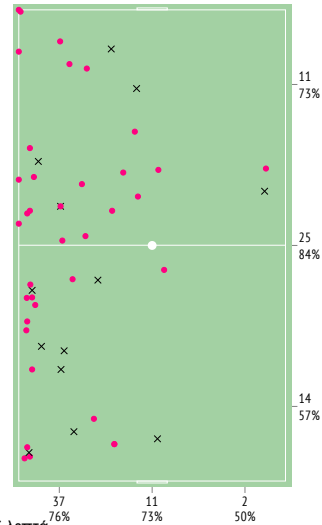


● Τεχνικά στοιχεία
○ Ενέργειες Ομάδας

ΔΕΙΚΤΗΣ INSTAT



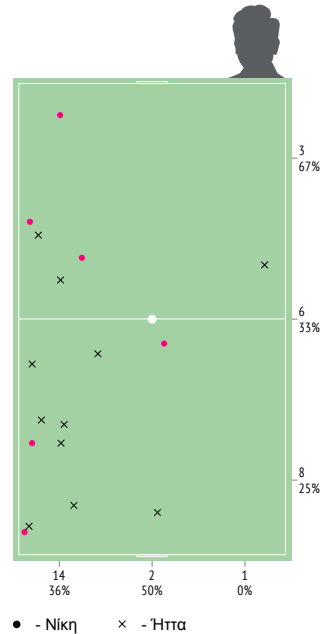
● Δείκτης InStat Κατάσταση του Παικτη κάθε 5 λεπτά
○ Δείκτης InStat Κατάσταση της Ομάδας κάθε 5 λεπτά



● Successful actions ○ Unsuccessful actions

Μονομαχίες

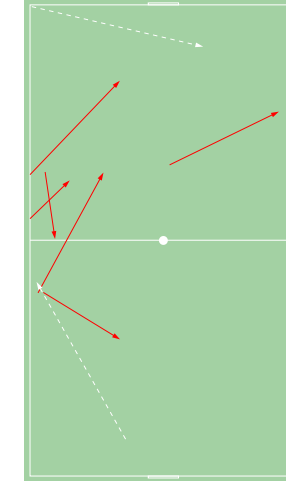
Αντίπαλος	● Νίκη	× Ήττα
1 Dang	-	-
2 Ozerov	-	1
15 Sviridov	-	3
3 Dmitriev	1	2
9 Sidin	1	1
70 Limonov	2	1
7 Salikhov	1	-
6 Eroshkin	-	2
37 Zhamaletdinov	1	1
Σύνολο	6	11



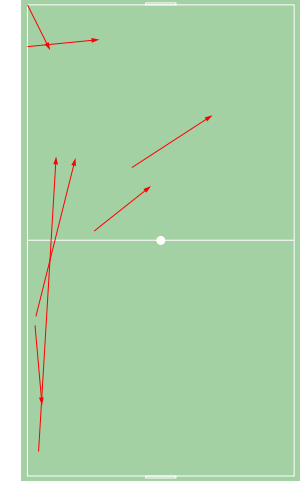
● - Νίκη × - Ήττα

Κατεύθυνση Πάσας

1ο Ημίχρονο



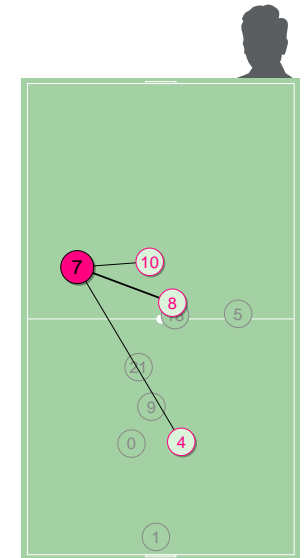
2ο Ημίχρονο



→ Πετυχημένες ○ Ανακριβή

Κατανομή Πάσας

Παίκτης	→ Έδωσε	← Πήρε	± Σύνολο
1 Varis	-	-	-
21 Kristodoulidis	3	-	3
4 Evlogimenos	1	3	4
9 Vasaitis	1	1	2
18 Moysiadis	1	-	1
10 Papadopoulos	2	3	5
0 Andrias	1	3	4
8 Nikolaidis	3	3	6
5 Milonas	1	1	2
Σύνολο	13	14	27



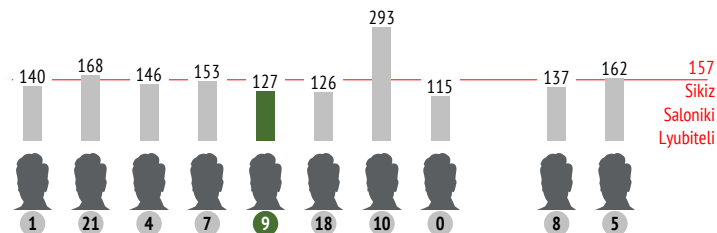
→ - Έδωσε ← - Πήρε ± - Σύνολο



9. Nikos Vasaitis

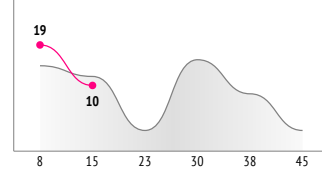
	Σε κάθε αγώνα	1ο Ημίχρονο	2ο Ημίχρονο
ΔΕΙΚΤΗΣ INSTAT	127	-	-
Λεπτό στο γήπεδο	16	-	-
Ενέργειες Επιτυχημένες	29 / 22 76%	29 / 22 76%	-
Σούτ / στον στόχο	-	-	-
Φάουλ	2	2	-
Φάουλ / Υπέρ	-	-	-
ΠΑΣΕΣ / ΠΕΤΥΧΗΜΕΝΕΣ	14 / 12 86%	14 / 12 86%	-
μη επιθετικές πάσες / πετυχημένες	2 / 2 100%	2 / 2 100%	-
επίθεση / πετυχημένες	11 / 9 82%	11 / 9 82%	-
πάσες κλειδιά / πετυχημένες	1 / 1 100%	-	-
μπροστά / πετυχημένες	11 / 9 82%	-	-
πίσω / πετυχημένες	3 / 3 100%	-	-
to the right / πετυχημένες	7 / 6 86%	-	-
to the left / πετυχημένες	7 / 6 86%	-	-
στην περιοχή / πετυχημένες	-	-	-
σέντρα / πετυχημένες	-	-	-
γεμίσματα / πετυχημένες	5 / 3 60%	-	-
ΜΟΝΟΜΑΧΙΕΣ / ΚΕΡΔΙΣΜΕΝΕΣ	5 / 2 40%	5 / 2 40%	-
αμυντικές / κερδισμένες	1 / 0 0%	1 / 0 0%	-
επιθετικές / κερδισμένες	4 / 2 50%	4 / 2 50%	-
εναέριες / κερδισμένες	-	-	-
τάκλιν / επιτυχημένα	-	-	-
ντριπλες / πετυχημένες	3 / 2 67%	3 / 2 67%	-
Κλεψίματα/ στο μισό του αντιπάλου	2 / 0	2 / 0	-
Κλεψίματα Μπάλας / στο αντίπαλο μισό	4 / 0	4 / 0	-
Χαμένες Μπάλες / Στο Μισό της Ομάδας	3 / 1	3 / 1	-
Ανακτήσεις / στο μισό του αντιπάλου	3 / 0	3 / 0	-

ΔΕΙΚΤΗΣ INSTAT ΤΟΥ ΠΑΙΚΤΗ ΣΕ ΣΥΓΚΡΙΣΗ ΜΕ ΤΗΝ ΟΜΑΔΑ



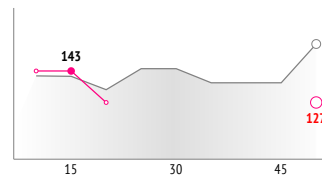
Player action spots

ΔΡΑΣΕΙΣ ΚΑΤΑ ΤΗ ΔΙΑΡΚΕΙΑ ΤΟΥ ΑΓΩΝΑ

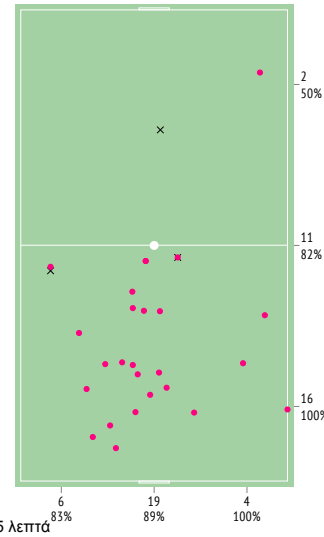


● Τεχνικά στοιχεία
▲ Ενέργειες Ομάδας

ΔΕΙΚΤΗΣ INSTAT

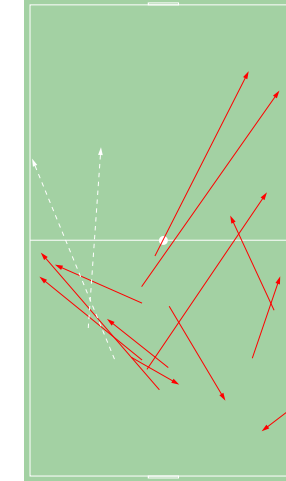


● Δεικτης InStat Κατάσταση του Παικτη κάθε 5 λεπτά
▲ Δεικτης InStat Κατάσταση της Ομάδας κάθε 5 λεπτά




Κατεύθυνση Πάσας

1ο Ημίχρονο



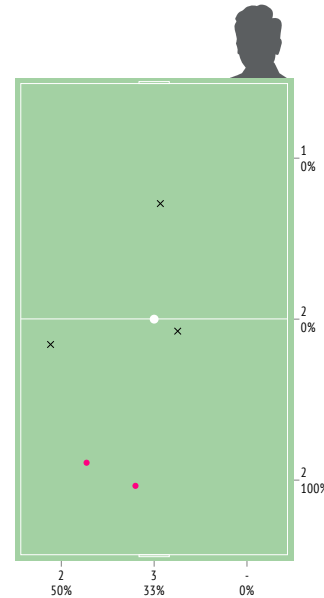
2ο Ημίχρονο



→ Πετυχημένες ○ Ανακριβή

Μονομαχίες

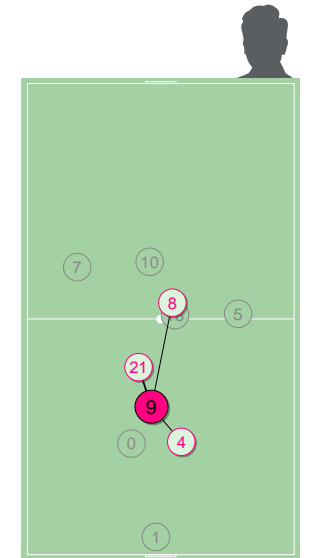
	●	×
1 Dang	-	-
2 Ozerov	-	1
15 Sviridov	-	-
3 Dmitriev	-	-
9 Sidin	-	1
70 Limonov	1	-
7 Salikhov	-	-
6 Eroshkin	-	1
37 Zhamaletdinov	1	-
Σύνολο	2	3



● - Νίκη × - Ήττα

Κατανομή Πάσας

	→	←	≡
1 Varis	-	-	-
21 Kristodoulidis	2	3	5
4 Evlogimenos	3	1	4
7 Kasapidis	1	1	2
18 Moysiadis	-	-	-
10 Papadopoulos	1	1	2
0 Andrias	-	-	-
8 Nikolaidis	2	1	3
5 Milonas	2	-	2
Σύνολο	11	7	18



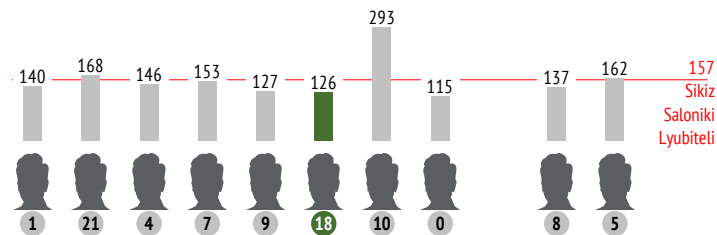
→ - Έδωσε ← - Πήρε ≡ - Σύνολο



18. Lazaros Moysiadis

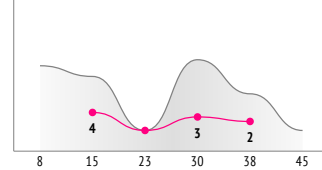
	Σε κάθε αγώνα	1ο Ημίχρονο	2ο Ημίχρονο
ΔΕΙΚΤΗΣ INSTAT	126	-	-
Λεπτό στο γήπεδο	25	-	-
Ενέργιες Επιτυχημένες	9/5 56%	4/2 50%	5/3 60%
Σούτ / στον στόχο	-	-	-
Φάουλ	-	-	-
Φάουλ / Υπέρ	-	-	-
ΠΑΣΕΣ / ΠΕΤΥΧΗΜΕΝΕΣ	2/2 100%	2/2 100%	-
μη επιθετικές πάσες / πετυχημένες	1/1 100%	1/1 100%	-
επίθεση / πετυχημένες	-	-	-
πάσες κλειδιά / πετυχημένες	1/1 100%	-	-
μπροστά / πετυχημένες	1/1 100%	-	-
πίσω / πετυχημένες	1/1 100%	-	-
to the right / πετυχημένες	1/1 100%	-	-
to the left / πετυχημένες	1/1 100%	-	-
στην περιοχή / πετυχημένες	-	-	-
σέντρα / πετυχημένες	-	-	-
γεμισματα / πετυχημένες	-	-	-
ΜΟΝΟΜΑΧΙΕΣ / ΚΕΡΔΙΣΜΕΝΕΣ	5/1 20%	2/0 0%	3/1 33%
αμυντικές / κερδισμένες	-	-	-
επιθετικές / κερδισμένες	5/1 20%	2/0 0%	3/1 33%
εναέριες / κερδισμένες	-	-	-
τάκλιν / επιτυχημένα	-	-	-
ντριπλές / πετυχημένες	3/1 33%	1/0 0%	2/1 50%
Κλεψίματα/ στο μισό του αντιπάλου	1/0	-	1/0
Κλεψίματα Μπάλας / στο αντίπαλο μισό	-	-	-
Χαμένες Μπάλες / Στο Μισό της Ομάδας	1/0	1/0	-
Ανακτήσεις / στο μισό του αντιπάλου	-	-	-

ΔΕΙΚΤΗΣ INSTAT ΤΟΥ ΠΑΙΚΤΗ ΣΕ ΣΥΓΚΡΙΣΗ ΜΕ ΤΗΝ ΟΜΑΔΑ



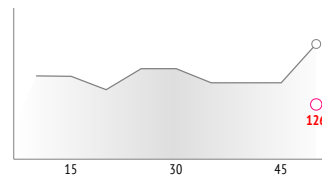
Player action spots

ΔΡΑΣΕΙΣ ΚΑΤΑ ΤΗ ΔΙΑΡΚΕΙΑ ΤΟΥ ΑΓΩΝΑ

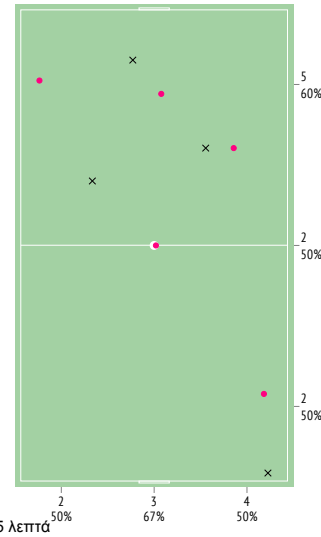


● Τεχνικά στοιχεία
○ Ενέργιες Ομάδας

ΔΕΙΚΤΗΣ INSTAT

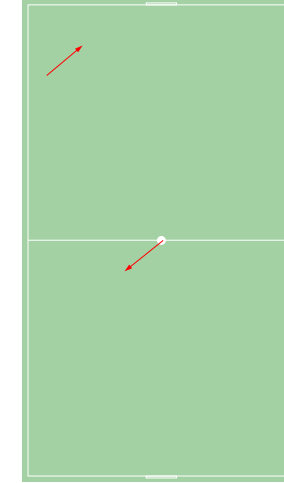


● Δεικτης InStat Κατάσταση του Παικτη κάθε 5 λεπτά
○ Δεικτης InStat Κατάσταση της Ομάδας κάθε 5 λεπτά




Κατεύθυνση Πάσας

1ο Ημίχρονο



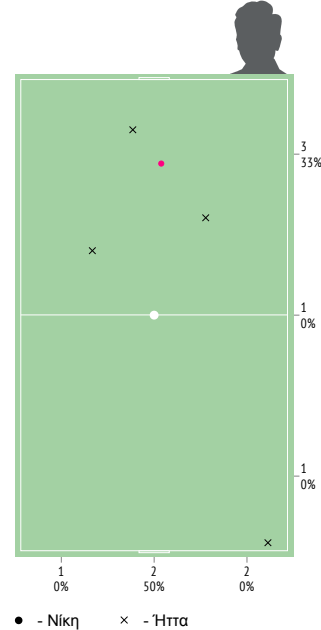
2ο Ημίχρονο



→ Πετυχημένες ○ Ανακριβή

Μονομαχίες

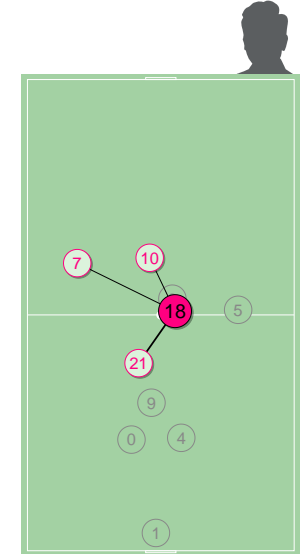
	●	×
1 Dang	-	-
2 Ozerov	-	2
15 Sviridov	-	-
3 Dmitriev	1	-
9 Sidin	-	-
70 Limonov	-	1
7 Salikhov	-	1
6 Eroshkin	-	-
37 Zhamaletdinov	-	-
Σύνολο	1	4



● - Νίκη × - Ήττα

Κατανομή Πάσας

	→	←	⇄
1 Varis	-	-	-
21 Kristodoulidis	1	1	2
4 Evlogimenos	-	-	-
7 Kasapidis	-	1	1
9 Vasaitis	-	-	-
10 Papadopoulos	-	1	1
0 Andrias	-	-	-
8 Nikolaidis	1	-	1
5 Milonas	-	1	1
Σύνολο	2	4	6



→ - Έδωσε ← - Πήρε ⇄ - Σύνολο



10. Todoris Papadopoulos

ΔΕΙΚΤΗΣ INSTAT	Σε κάθε αγώνα	1ο Ημίχρονο	2ο Ημίχρονο
Λεπτό στο γήπεδο	39	-	-
Ενέργειες Επιτυχημένες	57 / 42 74%	27 / 16 59%	30 / 26 87%
Σούτ / στον στόχο	3 / 2 67%	1 / 1 100%	2 / 1 50%

Φάουλ	-	-	-
Φάουλ / Υπέρ	2	2	-

ΠΑΣΕΣ / ΠΕΤΥΧΗΜΕΝΕΣ	17 / 16 94%	6 / 6 100%	11 / 10 91%
μη επιθετικές πάσες / πετυχημένες	3 / 3 100%	3 / 3 100%	-
επίθεση / πετυχημένες	12 / 11 92%	2 / 2 100%	10 / 9 90%
πάσες κλειδιά / πετυχημένες	2 / 2 100%	-	-

μπροστά / πετυχημένες	5 / 4 80%	-	-
πίσω / πετυχημένες	12 / 12 100%	-	-
to the right / πετυχημένες	10 / 9 90%	-	-
to the left / πετυχημένες	7 / 7 100%	-	-

στην περιοχή / πετυχημένες	-	-	-
σέντρα / πετυχημένες	-	-	-
γεμισματα / πετυχημένες	1 / 1 100%	-	-

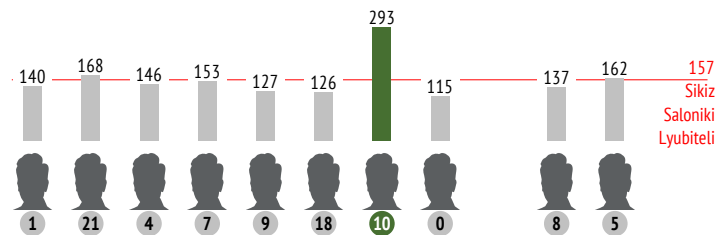
ΜΟΝΟΜΑΧΙΕΣ / ΚΕΡΔΙΣΜΕΝΕΣ	21 / 10 48%	15 / 6 40%	6 / 4 67%
αμυντικές / κερδισμένες	3 / 2 67%	3 / 2 67%	-
επιθετικές / κερδισμένες	18 / 8 44%	12 / 4 33%	6 / 4 67%

εναέριες / κερδισμένες	2 / 0 0%	2 / 0 0%	-
τάκλιν / επιτυχημένα	1 / 1 100%	1 / 1 100%	-
ντριπλες / πετυχημένες	11 / 6 55%	6 / 3 50%	5 / 3 60%

Κλεψίματα/ στο μισό του αντιπάλου	2 / 1	-	2 / 1
Κλεψίματα Μπάλας / στο αντίπαλο μισό	5 / 4	1 / 0	4 / 4

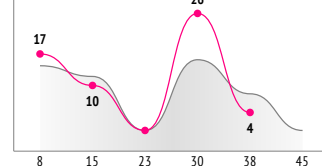
Χαμένες Μπάλες / Στο Μισό της Ομάδας	3 / 0	2 / 0	1 / 0
Ανακτήσεις / στο μισό του αντιπάλου	1 / 1	-	1 / 1

ΔΕΙΚΤΗΣ INSTAT ΤΟΥ ΠΑΙΚΤΗ ΣΕ ΣΥΓΚΡΙΣΗ ΜΕ ΤΗΝ ΟΜΑΔΑ



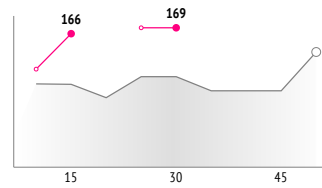
Player action spots

ΔΡΑΣΕΙΣ ΚΑΤΑ ΤΗ ΔΙΑΡΚΕΙΑ ΤΟΥ ΑΓΩΝΑ

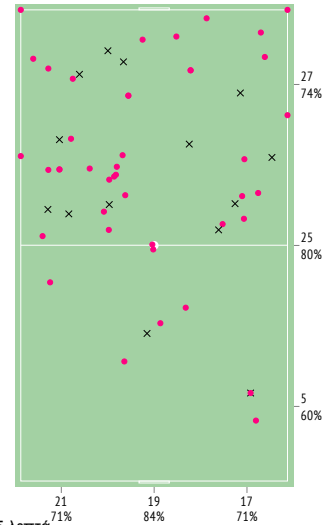


● Τεχνικά στοιχεία
○ Ενέργειες Ομάδας

ΔΕΙΚΤΗΣ INSTAT



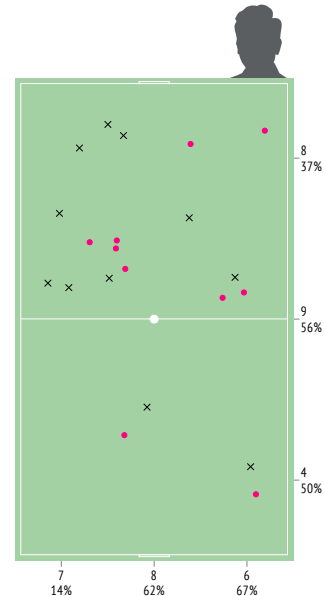
● Δείκτης InStat Κατάσταση του Παίκτη κάθε 5 λεπτά
○ Δείκτης InStat Κατάσταση της Ομάδας κάθε 5 λεπτά



● Successful actions × Unsuccessful actions

Μονομαχίες

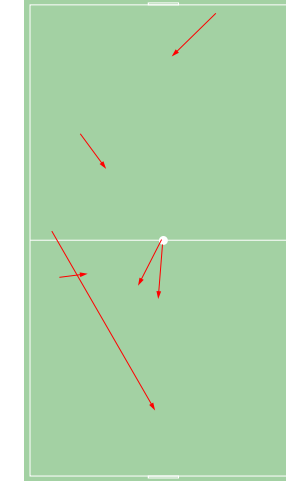
	●	×
1 Dang	1	1
2 Ozerov	3	3
15 Sviridov	-	3
3 Dmitriev	2	1
9 Sidin	1	-
70 Limonov	1	2
7 Salikhov	1	1
6 Eroshkin	-	-
37 Zhamaletdinov	1	-
Σύνολο	10	11



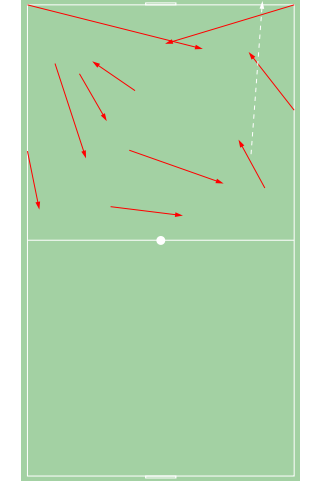
● - Νίκη × - Ήττα

Κατεύθυνση Πάσας

1ο Ημίχρονο



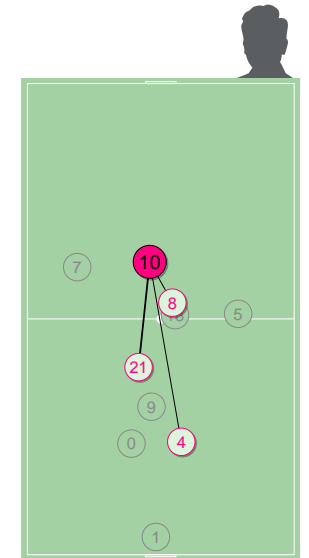
2ο Ημίχρονο



→ Πετυχημένες ○ Ανακριβή

Κατανομή Πάσας

	→	←	≡
1 Varis	1	-	1
21 Kristodoulidis	1	7	8
4 Evlogimenos	5	2	7
7 Kasapidis	3	2	5
9 Vasaitis	1	1	2
18 Moysiadis	1	-	1
0 Andrias	-	-	-
8 Nikolaidis	3	4	7
5 Milonas	1	2	3
Σύνολο	16	18	34



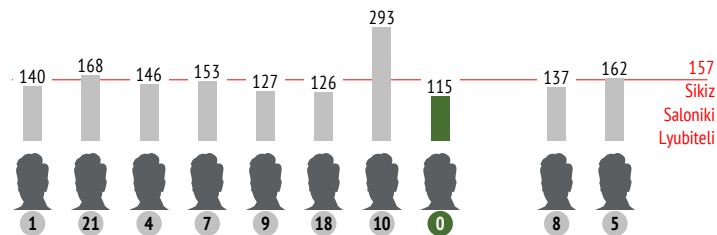
→ - Έδωσε ← - Πήρε ≡ - Σύνολο



0. Vasilis Andrias

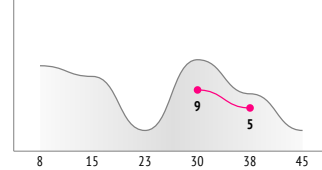
	Σε κάθε αγώνα	1ο Ημίχρονο	2ο Ημίχρονο
ΔΕΙΚΤΗΣ INSTAT	115	-	-
Λεπτό στο γήπεδο	23	-	-
Ενέργιες Επιτυχημένες	14 / 11 79%	-	14 / 11 79%
Σούτ / στον στόχο	-	-	-
Φάουλ	-	-	-
Φάουλ / Υπέρ	-	-	-
ΠΑΣΕΣ / ΠΕΤΥΧΗΜΕΝΕΣ	6 / 5 83%	-	6 / 5 83%
μη επιθετικές πάσες / πετυχημένες	1 / 1 100%	-	1 / 1 100%
επίθεση / πετυχημένες	5 / 4 80%	-	5 / 4 80%
πάσες κλειδιά / πετυχημένες	-	-	-
μπροστά / πετυχημένες	5 / 4 80%	-	-
πίσω / πετυχημένες	1 / 1 100%	-	-
to the right / πετυχημένες	4 / 3 75%	-	-
to the left / πετυχημένες	2 / 2 100%	-	-
στην περιοχή / πετυχημένες	-	-	-
σέντρα / πετυχημένες	-	-	-
γεμισματα / πετυχημένες	-	-	-
ΜΟΝΟΜΑΧΙΕΣ / ΚΕΡΔΙΣΜΕΝΕΣ	2 / 0 0%	-	2 / 0 0%
αμυντικές / κερδισμένες	1 / 0 0%	-	1 / 0 0%
επιθετικές / κερδισμένες	1 / 0 0%	-	1 / 0 0%
εναέριες / κερδισμένες	-	-	-
τάκλιν / επιτυχημένα	1 / 0 0%	-	1 / 0 0%
ντριπλές / πετυχημένες	-	-	-
Κλεψίματα/ στο μισό του αντιπάλου	5 / 1	-	5 / 1
Κλεψίματα Μπάλας / στο αντίπαλο μισό	1 / 0	-	1 / 0
Χαμένες Μπάλες / Στο Μισό της Ομάδας	-	-	-
Ανακτήσεις / στο μισό του αντιπάλου	2 / 0	-	2 / 0

ΔΕΙΚΤΗΣ INSTAT ΤΟΥ ΠΑΙΚΤΗ ΣΕ ΣΥΓΚΡΙΣΗ ΜΕ ΤΗΝ ΟΜΑΔΑ



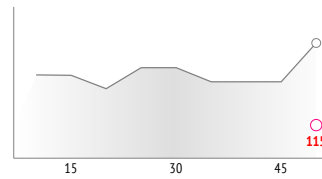
Player action spots

ΔΡΑΣΕΙΣ ΚΑΤΑ ΤΗ ΔΙΑΡΚΕΙΑ ΤΟΥ ΑΓΩΝΑ

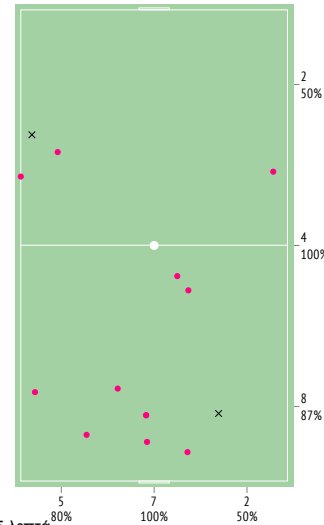


● Τεχνικά στοιχεία
○ Ενέργιες Ομάδας

ΔΕΙΚΤΗΣ INSTAT




● Δεικτης InStat Κατάσταση του Παικτή κάθε 5 λεπτά
○ Δεικτης InStat Κατάσταση της Ομάδας κάθε 5 λεπτά

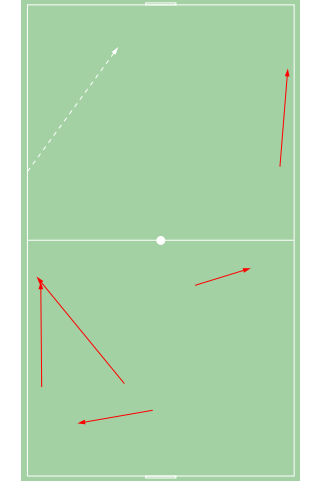


Κατεύθυνση Πάσας

1ο Ημίχρονο



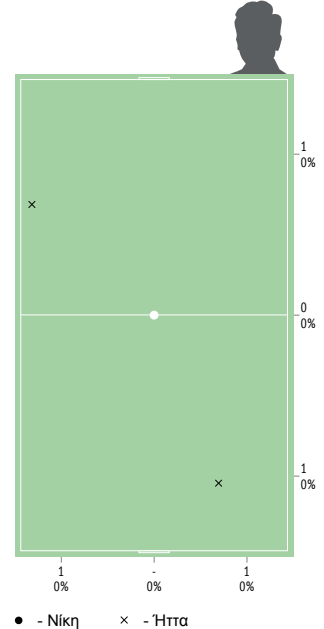
2ο Ημίχρονο



→ Πετυχημένες ○ Ανακριβή

Μονομαχίες

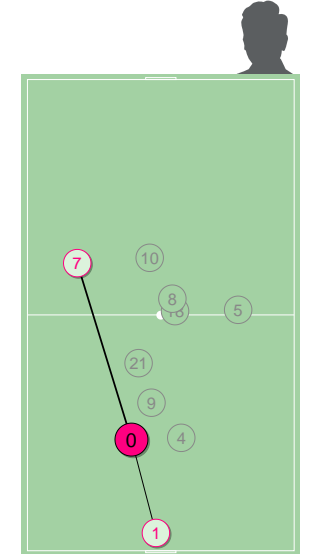
	●	×
1 Dang	-	-
2 Ozerov	-	-
15 Sviridov	-	-
3 Dmitriev	-	-
9 Sidin	-	2
70 Limonov	-	-
7 Salikhov	-	-
6 Eroshkin	-	-
37 Zhamaletdinov	-	-
Σύνολο	-	2



● - Νίκη × - Ήττα

Κατανομή Πάσας

	→	←	≡
1 Varis	-	1	1
21 Kristodoulidis	1	-	1
4 Evlogiminos	-	1	1
7 Kasapidis	3	1	4
9 Vasaitis	-	-	-
18 Moysiadis	-	-	-
10 Papadopoulos	-	-	-
8 Nikolaidis	1	-	1
5 Milonas	-	-	-
Σύνολο	5	3	8



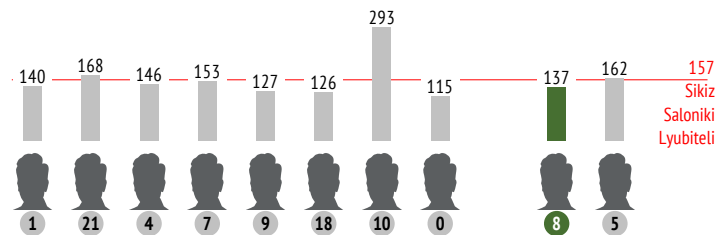
→ - Έδωσε ← - Πήρε ≡ - Σύνολο



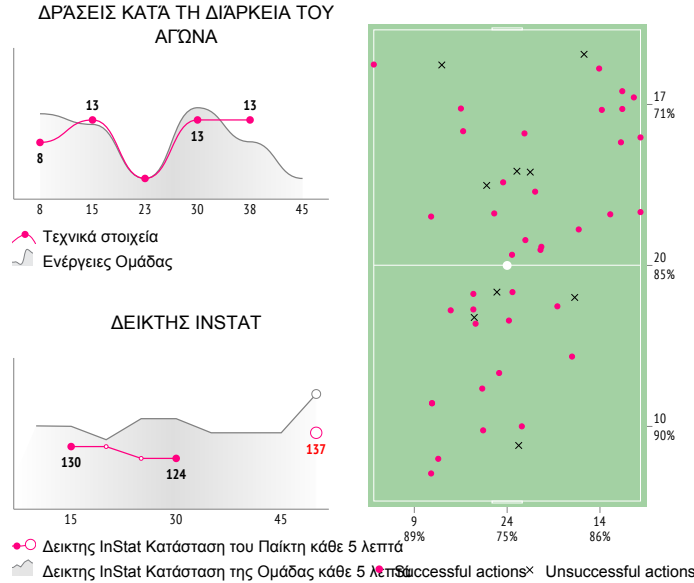
8. Fotis Nikolaidis

	Σε κάθε αγώνα	1ο Ημίχρονο	2ο Ημίχρονο
ΔΕΙΚΤΗΣ INSTAT	137	-	-
Λεπτό στο γήπεδο	46	-	-
Ενέργειες Επιτυχημένες	47 / 24 51%	21 / 10 48%	26 / 14 54%
Σούτ / στον στόχο	1 / 0 0%	-	1 / 0 0%
Φάουλ	1	1	-
Φάουλ / Υπέρ	1	-	1
ΠΑΣΕΣ / ΠΕΤΥΧΗΜΕΝΕΣ	27 / 14 52%	13 / 7 54%	14 / 7 50%
μη επιθετικές πάσες / πετυχημένες	2 / 2 100%	2 / 2 100%	-
επίθεση / πετυχημένες	23 / 11 48%	10 / 4 40%	13 / 7 54%
πάσες κλειδιά / πετυχημένες	2 / 1 50%	-	-
μπροστά / πετυχημένες	19 / 9 47%	-	-
πίσω / πετυχημένες	8 / 5 63%	-	-
to the right / πετυχημένες	9 / 5 56%	-	-
to the left / πετυχημένες	18 / 9 50%	-	-
στην περιοχή / πετυχημένες	-	-	-
σέντρα / πετυχημένες	-	-	-
γεμισματα / πετυχημένες	-	-	-
ΜΟΝΟΜΑΧΙΕΣ / ΚΕΡΔΙΣΜΕΝΕΣ	9 / 3 33%	3 / 0 0%	6 / 3 50%
αμυντικές / κερδισμένες	5 / 2 40%	3 / 0 0%	2 / 2 100%
επιθετικές / κερδισμένες	4 / 1 25%	-	4 / 1 25%
εναέριες / κερδισμένες	5 / 0 0%	2 / 0 0%	3 / 0 0%
τάκλιν / επιτυχημένα	3 / 2 67%	1 / 0 0%	2 / 2 100%
ντριπλές / πετυχημένες	1 / 1 100%	-	1 / 1 100%
Κλεψίματα/ στο μισό του αντιπάλου	2 / 0	1 / 0	1 / 0
Κλεψίματα Μπάλας / στο αντίπαλο μισό	3 / 1	2 / 0	1 / 1
Χαμένες Μπάλες / Στο Μισό της Ομάδας	6 / 0	2 / 0	4 / 0
Ανακτήσεις / στο μισό του αντιπάλου	2 / 1	1 / 0	1 / 1

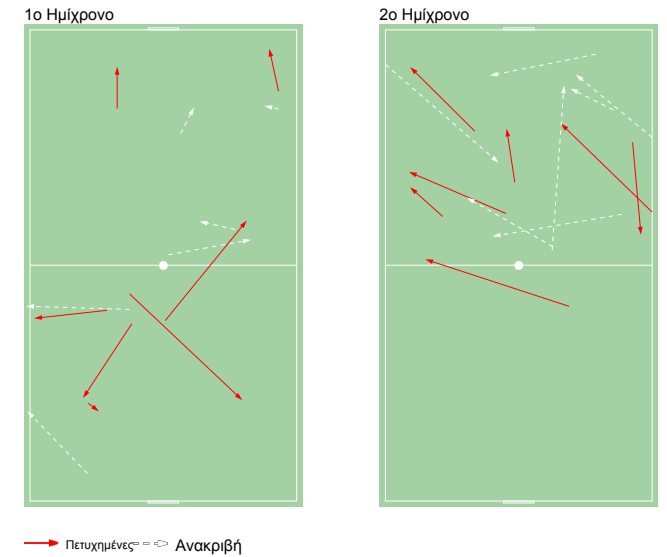
ΔΕΙΚΤΗΣ INSTAT ΤΟΥ ΠΑΙΚΤΗ ΣΕ ΣΥΓΚΡΙΣΗ ΜΕ ΤΗΝ ΟΜΑΔΑ



Player action spots

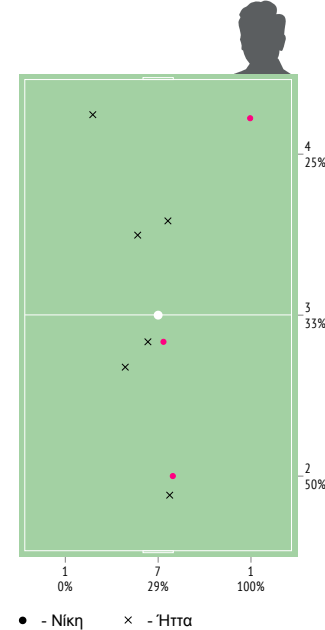


Κατεύθυνση Πάσας



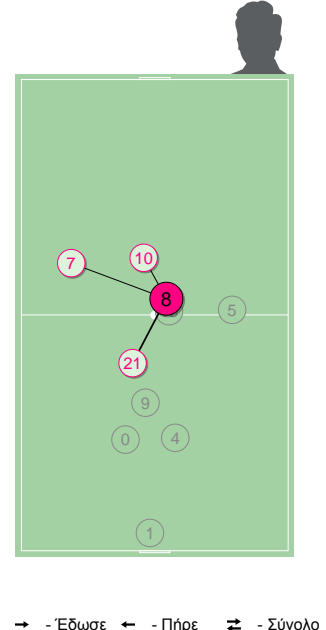
Μονομαχίες

	●	×
1 Dang	-	-
2 Ozerov	-	1
15 Sviridov	1	1
3 Dmitriev	-	2
9 Sidin	1	1
70 Limonov	1	-
7 Salikhov	-	1
6 Eroshkin	-	-
37 Zhamaletdinov	-	-
Σύνολο	3	6



Κατανομή Πάσας

	→	←	⇄
1 Varis	-	5	5
21 Kristodoulidis	4	6	10
4 Evlogimenos	1	3	4
7 Kasapidis	3	3	6
9 Vasaitis	1	2	3
18 Moysiadis	-	1	1
10 Papadopoulos	4	3	7
0 Andrias	-	1	1
5 Milonas	1	-	1
Σύνολο	14	24	38

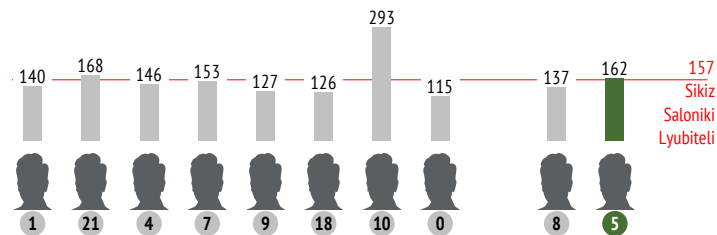




5. Pavlos Milonas

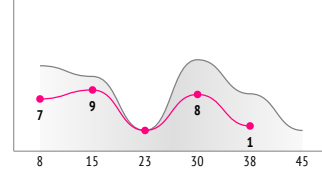
ΔΕΙΚΤΗΣ INSTAT	Σε κάθε αγώνα	1ο Ημίχρονο	2ο Ημίχρονο
Λεπτό στο γήπεδο	41	-	-
Ενέργειες Επιτυχημένες	25 / 19 76%	16 / 12 75%	9 / 7 78%
Σούτ / στον στόχο	2 / 1 50%	2 / 1 50%	-
Φάουλ	-	-	-
Φάουλ / Υπέρ	-	-	-
ΠΑΣΣΕΣ / ΠΕΤΥΧΗΜΕΝΕΣ	10 / 7 70%	6 / 5 83%	4 / 2 50%
μη επιθετικές πάσες / πετυχημένες	1 / 1 100%	1 / 1 100%	-
επίθεση / πετυχημένες	8 / 5 63%	4 / 3 75%	4 / 2 50%
πάσες κλειδιά / πετυχημένες	1 / 1 100%	-	-
μπροστά / πετυχημένες	7 / 5 71%	-	-
πίσω / πετυχημένες	3 / 2 67%	-	-
to the right / πετυχημένες	2 / 1 50%	-	-
to the left / πετυχημένες	8 / 6 75%	-	-
στην περιοχή / πετυχημένες	-	-	-
σέντρα / πετυχημένες	-	-	-
γεμισματα / πετυχημένες	1 / 1 100%	-	-
ΜΟΝΟΜΑΧΙΕΣ / ΚΕΡΔΙΣΜΕΝΕΣ	7 / 5 71%	5 / 3 60%	2 / 2 100%
αμυντικές / κερδισμένες	4 / 3 75%	2 / 1 50%	2 / 2 100%
επιθετικές / κερδισμένες	3 / 2 67%	3 / 2 67%	-
εναέριες / κερδισμένες	-	-	-
τάκλιν / επιτυχημένα	4 / 3 75%	2 / 1 50%	2 / 2 100%
ντριπλές / πετυχημένες	2 / 1 50%	2 / 1 50%	-
Κλεψίματα/ στο μισό του αντιπάλου	4 / 1	2 / 1	2 / 0
Κλεψίματα Μπάλας / στο αντίπαλο μισό	2 / 0	1 / 0	1 / 0
Χαμένες Μπάλες / Στο Μισό της Ομάδας	1 / 0	-	1 / 0
Ανακτήσεις / στο μισό του αντιπάλου	3 / 0	2 / 0	1 / 0

ΔΕΙΚΤΗΣ INSTAT ΤΟΥ ΠΑΙΚΤΗ ΣΕ ΣΥΓΚΡΙΣΗ ΜΕ ΤΗΝ ΟΜΑΔΑ



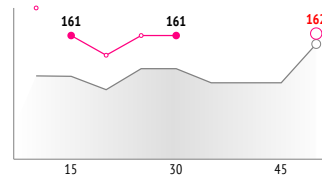
Player action spots

ΔΡΑΣΕΙΣ ΚΑΤΑ ΤΗ ΔΙΑΡΚΕΙΑ ΤΟΥ ΑΓΩΝΑ

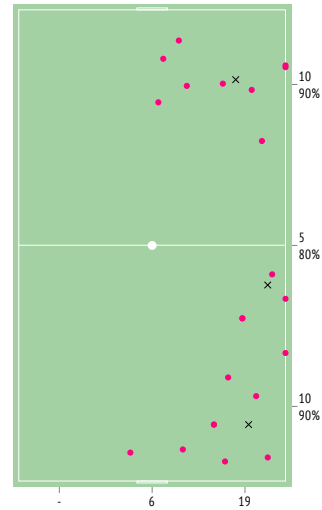


● Τεχνικά στοιχεία
■ Ενέργειες Ομάδας

ΔΕΙΚΤΗΣ INSTAT



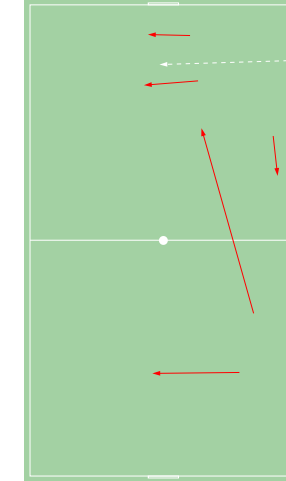
● Δεικτης InStat Κατάσταση του Παικτή κάθε 5 λεπτά
■ Δεικτης InStat Κατάσταση της Ομάδας κάθε 5 λεπτά



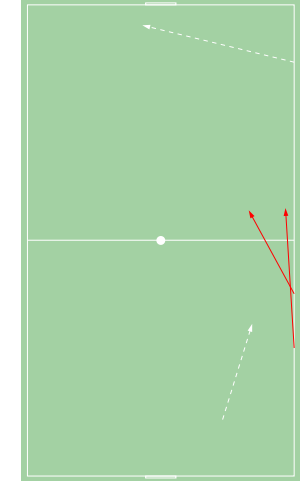
● Successful actions
× Unsuccessful actions

Κατεύθυνση Πάσας

1ο Ημίχρονο



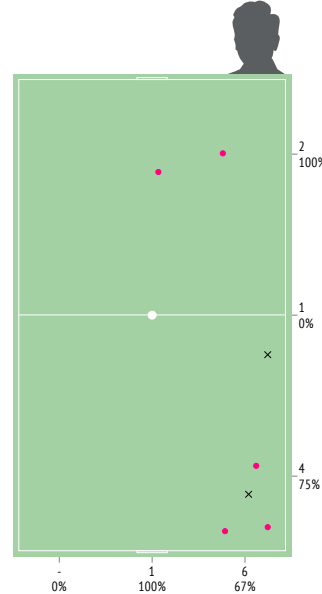
2ο Ημίχρονο



→ Πετυχημένες ○ Ανακριβή

Μονομαχίες

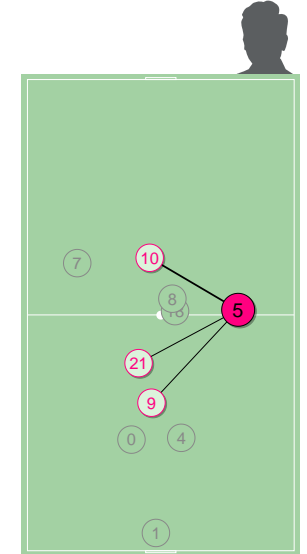
	●	×
1 Dang	-	-
2 Ozerov	-	-
15 Sviridov	1	-
3 Dmitriev	1	-
9 Sidin	-	-
70 Limonov	-	-
7 Salikhov	2	2
6 Eroshkin	1	-
37 Zhamaletdinov	-	-
Σύνολο	5	2



● - Νίκη × - Ήττα

Κατανομή Πάσας

	→	←	≡
1 Varis	-	-	-
21 Kristodoulidis	2	1	3
4 Evlogimenos	1	-	1
7 Kasapidis	1	1	2
9 Vasaitis	-	2	2
18 Moysiadis	1	-	1
10 Papadopoulos	2	1	3
0 Andriias	-	-	-
8 Nikolaidis	-	1	1
Σύνολο	7	6	13



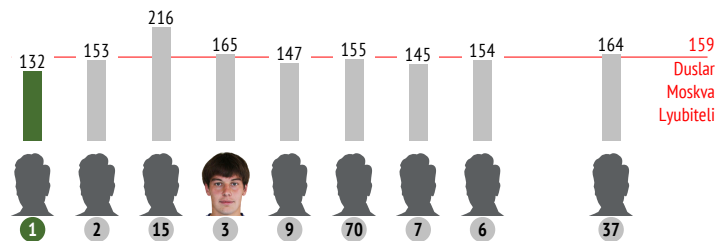
→ - Έδωσε ← - Πήρε ≡ - Σύνολο



1. Lev Dang

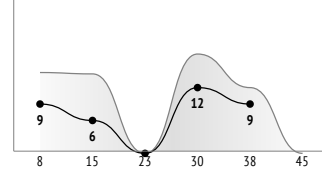
	Σε κάθε αγώνα	1ο Ημίχρονο	2ο Ημίχρονο
ΔΕΙΚΤΗΣ INSTAT	132	-	-
Λεπτό στο γήπεδο	51	-	-
Ενέργειες Επιτυχημένες	36 / 25 69%	15 / 10 67%	21 / 15 71%
Σούτ / στον στόχο	-	-	-
Φάουλ	-	-	-
Φάουλ / Υπέρ	-	-	-
ΠΑΣΕΣ / ΠΕΤΥΧΗΜΕΝΕΣ	18 / 17 94%	8 / 7 88%	10 / 10 100%
μη επιθετικές πάσες / πετυχημένες	13 / 13 100%	6 / 6 100%	7 / 7 100%
επίθεση / πετυχημένες	4 / 4 100%	1 / 1 100%	3 / 3 100%
πάσες κλειδιά / πετυχημένες	1 / 0 0%	-	-
μπροστά / πετυχημένες	17 / 16 94%	-	-
πίσω / πετυχημένες	1 / 1 100%	-	-
to the right / πετυχημένες	10 / 9 90%	-	-
to the left / πετυχημένες	8 / 8 100%	-	-
στην περιοχή / πετυχημένες	-	-	-
σέντρα / πετυχημένες	-	-	-
γεμισματα / πετυχημένες	6 / 5 83%	-	-
ΜΟΝΟΜΑΧΙΕΣ / ΚΕΡΔΙΣΜΕΝΕΣ	2 / 1 50%	1 / 1 100%	1 / 0 0%
αμυντικές / κερδισμένες	2 / 1 50%	1 / 1 100%	1 / 0 0%
επιθετικές / κερδισμένες	-	-	-
εναέριες / κερδισμένες	1 / 1 100%	1 / 1 100%	-
τάκλιν / επιτυχημένα	1 / 0 0%	-	1 / 0 0%
ντριπλές / πετυχημένες	-	-	-
Κλεψίματα/ στο μισό του αντιπάλου	2 / 0	-	2 / 0
Κλεψίματα Μπάλας / στο αντίπαλο μισό	1 / 0	1 / 0	-
Χαμένες Μπάλες / Στο Μισό της Ομάδας	2 / 1	1 / 0	1 / 1
Ανακτήσεις / στο μισό του αντιπάλου	6 / 0	3 / 0	3 / 0

ΔΕΙΚΤΗΣ INSTAT ΤΟΥ ΠΑΙΚΤΗ ΣΕ ΣΥΓΚΡΙΣΗ ΜΕ ΤΗΝ ΟΜΑΔΑ



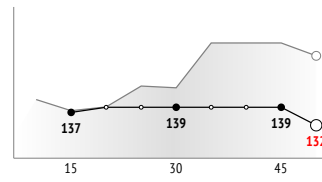
Player action spots

ΔΡΑΣΕΙΣ ΚΑΤΑ ΤΗ ΔΙΑΡΚΕΙΑ ΤΟΥ ΑΓΩΝΑ

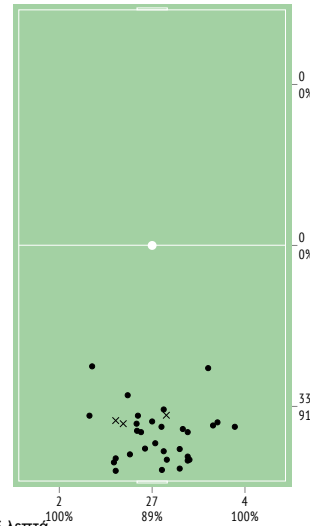


● Τεχνικά στοιχεία
■ Ενέργειες Ομάδας

ΔΕΙΚΤΗΣ INSTAT

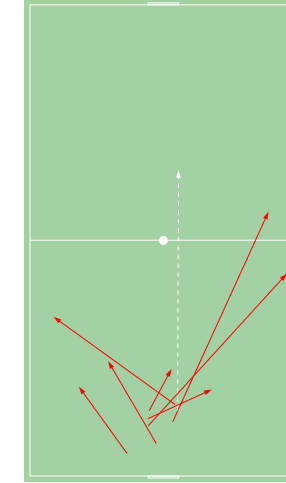


● Δεικτης InStat Κατάσταση του Παικτη κάθε 5 λεπτά
■ Δεικτης InStat Κατάσταση της Ομάδας κάθε 5 λεπτά

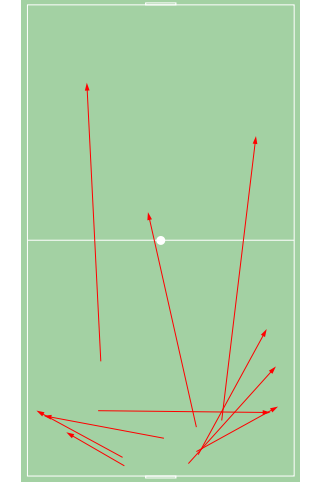


Κατεύθυνση Πάσας

1ο Ημίχρονο



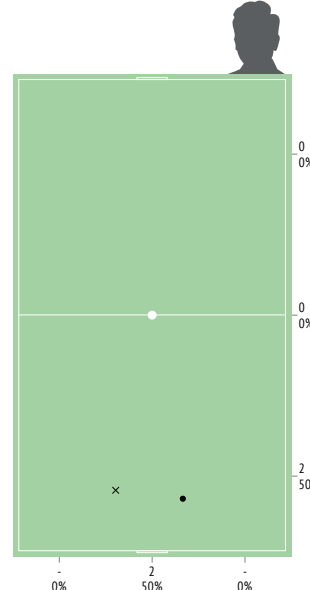
2ο Ημίχρονο



→ Πετυχημένες - ○ Ανακριβή

Μονομαχίες

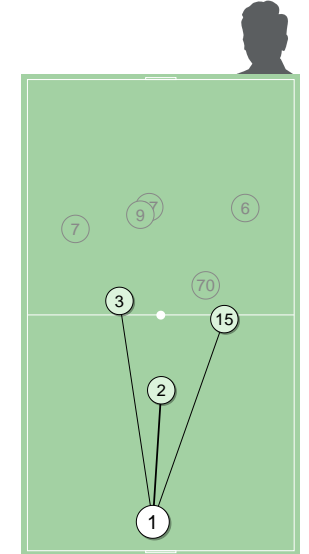
Player	●	×
1 Varis	-	-
21 Kristodoulidis	-	-
4 Evlogiminos	-	-
7 Kasapidis	-	-
9 Vasaitis	-	-
18 Moysiadis	-	-
10 Papadopoulos	1	1
0 Andrias	-	-
8 Nikolaidis	-	-
5 Milonas	-	-
Σύνολο	1	1



● - Νικη × - Ήττα

Κατανομή Πάσας

Player	→	←	≡
2 Ozerov	5	4	9
15 Sviridov	3	3	6
3 Dmitriev	4	-	4
9 Sidin	-	-	-
70 Limonov	-	-	-
7 Satikhov	1	-	1
6 Eroshkin	2	-	2
37 Zhamaletdinov	2	-	2
Σύνολο	17	7	24



→ - Έδωσε ← - Πήρε ≡ - Σύνολο



2. Aleksandr Ozerov

	Σε κάθε αγώνα	1ο Ημίχρονο	2ο Ημίχρονο
ΔΕΙΚΤΗΣ INSTAT	153	-	-
Λεπτό στο γήπεδο	50	-	-
Ενέργειες Επιτυχημένες	81 / 63 78%	45 / 35 78%	36 / 28 78%
Σούτ / στον στόχο	2 / 1 50%	2 / 1 50%	-
Φάουλ	3	2	1
Φάουλ / Υπέρ	1	1	-

ΠΑΣΕΣ / ΠΕΤΥΧΗΜΕΝΕΣ	48 / 42 88%	27 / 25 93%	21 / 17 81%
μη επιθετικές πάσες / πετυχημένες	16 / 15 94%	10 / 10 100%	6 / 5 83%
επίθεση / πετυχημένες	30 / 26 87%	16 / 14 88%	14 / 12 86%
πάσες κλειδιά / πετυχημένες	2 / 1 50%	-	-
μπροστά / πετυχημένες	42 / 37 88%	-	-
πίσω / πετυχημένες	6 / 5 83%	-	-
to the right / πετυχημένες	26 / 21 81%	-	-
to the left / πετυχημένες	22 / 21 95%	-	-

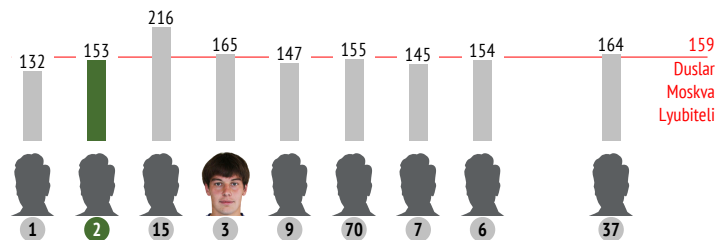
στην περιοχή / πετυχημένες	-	-	-
σέντρα / πετυχημένες	-	-	-
γεμίσματα / πετυχημένες	7 / 6 86%	-	-

ΜΟΝΟΜΑΧΙΕΣ / ΚΕΡΔΙΣΜΕΝΕΣ	14 / 9 64%	10 / 6 60%	4 / 3 75%
αμυντικές / κερδισμένες	13 / 8 62%	9 / 5 56%	4 / 3 75%
επιθετικές / κερδισμένες	1 / 1 100%	1 / 1 100%	-
εναέριες / κερδισμένες	1 / 1 100%	-	1 / 1 100%
τάκλιν / επιτυχημένα	6 / 3 50%	5 / 2 40%	1 / 1 100%
ντρίπλες / πετυχημένες	-	-	-

Κλεψίματα/ στο μισό του αντιπάλου	7 / 0	2 / 0	5 / 0
Κλεψίματα Μπάλας / στο αντίπαλο μισό	4 / 0	1 / 0	3 / 0

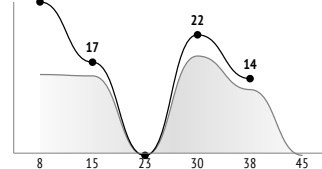
Χαμένες Μπάλες / Στο Μισό της Ομάδας	1 / 0	-	1 / 0
Ανακτήσεις / στο μισό του αντιπάλου	5 / 0	1 / 0	4 / 0

ΔΕΙΚΤΗΣ INSTAT ΤΟΥ ΠΑΙΚΤΗ ΣΕ ΣΥΓΚΡΙΣΗ ΜΕ ΤΗΝ ΟΜΑΔΑ



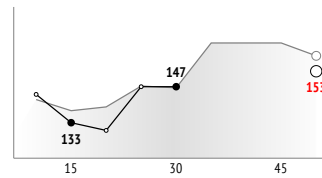
Player action spots

ΔΡΑΣΕΙΣ ΚΑΤΑ ΤΗ ΔΙΑΡΚΕΙΑ ΤΟΥ ΑΓΩΝΑ

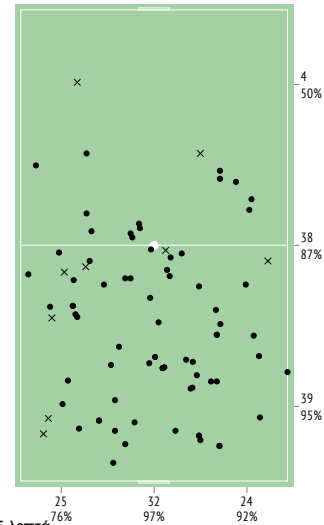


● Τεχνικά στοιχεία
▲ Ενέργειες Ομάδας

ΔΕΙΚΤΗΣ INSTAT



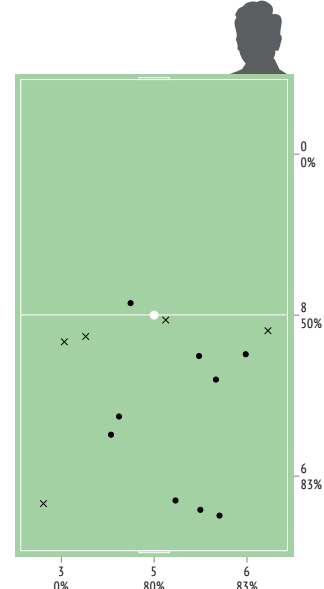
● Δείκτης InStat Κατάσταση του Παικτη κάθε 5 λεπτά
▲ Δείκτης InStat Κατάσταση της Ομάδας κάθε 5 λεπτά



● Successful actions × Unsuccessful actions

Μονομαχίες

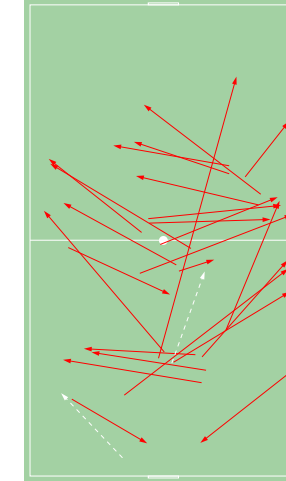
	●	×
1 Varis	-	-
21 Kristodoulidis	1	2
4 Evlogimenos	-	-
7 Kasapidis	1	-
9 Vasaitis	1	-
18 Moysiadis	2	-
10 Papadopoulos	3	3
0 Andrias	-	-
8 Nikolaidis	1	-
5 Milonas	-	-
Σύνολο	9	5



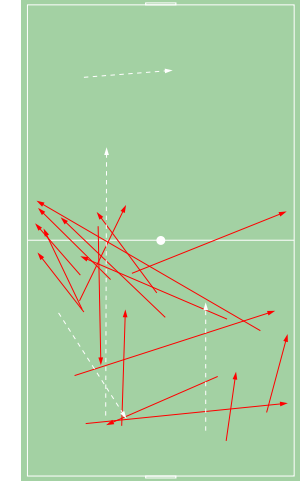
● - Νικη × - Ήττα

Κατεύθυνση Πάσας

1ο Ημίχρονο



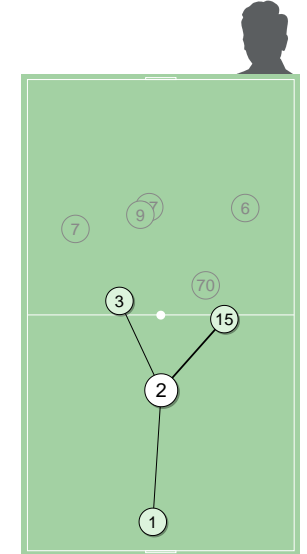
2ο Ημίχρονο



→ Πετυχημένες - - Ανακριβή

Κατανομή Πάσας

	→	←	±
1 Dang	4	5	9
15 Sviridov	12	14	26
3 Dmitriev	11	7	18
9 Sidin	5	1	6
70 Limonov	6	2	8
7 Satikhov	2	2	4
6 Eroshkin	-	3	3
37 Zhamaletdinov	2	2	4
Σύνολο	42	36	78



→ - Έδωσε ← - Πήρε ± - Σύνολο



15. Kirill Sviridov

ΔΕΙΚΤΗΣ INSTAT	Σε κάθε αγώνα	1ο Ημίχρονο	2ο Ημίχρονο
Λεπτό στο γήπεδο	51	-	-
Ενέργειες Επιτυχημένες	74 / 61 82%	36 / 31 86%	38 / 30 79%
Σούτ / στον στόχο	5 / 1 20%	2 / 1 50%	3 / 0 0%

Φάουλ	-	-	-
Φάουλ / Υπέρ	-	-	-

ΠΑΣΕΣ / ΠΕΤΥΧΗΜΕΝΕΣ	46 / 41 89%	23 / 21 91%	23 / 20 87%
μη επιθετικές πάσες / πετυχημένες	19 / 19 100%	11 / 11 100%	8 / 8 100%
επίθεση / πετυχημένες	20 / 17 85%	10 / 9 90%	10 / 8 80%
πάσες κλειδιά / πετυχημένες	7 / 5 71%	-	-

μπροστά / πετυχημένες	31 / 26 84%	-	-
πίσω / πετυχημένες	15 / 15 100%	-	-
to the right / πετυχημένες	13 / 11 85%	-	-
to the left / πετυχημένες	33 / 30 91%	-	-

στην περιοχή / πετυχημένες	-	-	-
σέντρα / πετυχημένες	2 / 1 50%	1 / 0 0%	1 / 1 100%
γεμίσματα / πετυχημένες	8 / 6 75%	-	-

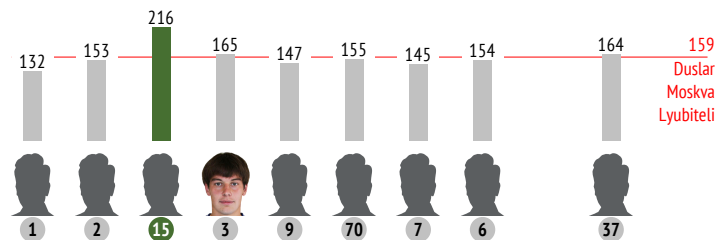
ΜΟΝΟΜΑΧΙΕΣ / ΚΕΡΔΙΣΜΕΝΕΣ	12 / 8 67%	6 / 4 67%	6 / 4 67%
αμυντικές / κερδισμένες	9 / 6 67%	4 / 3 75%	5 / 3 60%
επιθετικές / κερδισμένες	3 / 2 67%	2 / 1 50%	1 / 1 100%

εναέριες / κερδισμένες	3 / 3 100%	1 / 1 100%	2 / 2 100%
τάκλιν / επιτυχημένα	5 / 2 40%	3 / 2 67%	2 / 0 0%
ντριπλές / πετυχημένες	3 / 2 67%	2 / 1 50%	1 / 1 100%

Κλεψίματα/ στο μισό του αντιπάλου	1 / 0	1 / 0	-
Κλεψίματα Μπάλας / στο αντίπαλο μισό	5 / 1	3 / 1	2 / 0

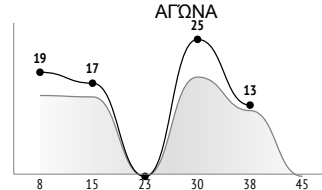
Χαμένες Μπάλες / Στο Μισό της Ομάδας	3 / 0	2 / 0	1 / 0
Ανακτήσεις / στο μισό του αντιπάλου	5 / 1	2 / 0	3 / 1

ΔΕΙΚΤΗΣ INSTAT ΤΟΥ ΠΑΙΚΤΗ ΣΕ ΣΥΓΚΡΙΣΗ ΜΕ ΤΗΝ ΟΜΑΔΑ



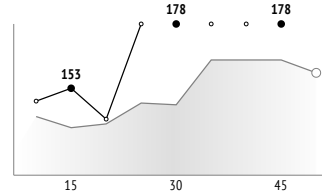
Player action spots

ΔΡΑΣΕΙΣ ΚΑΤΑ ΤΗ ΔΙΑΡΚΕΙΑ ΤΟΥ ΑΓΩΝΑ

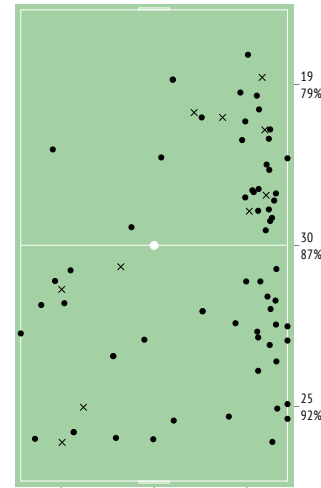


● Τεχνικά στοιχεία
▲ Ενέργειες Ομάδας

ΔΕΙΚΤΗΣ INSTAT

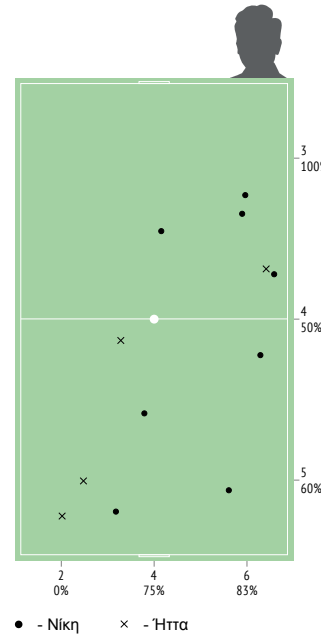


● Δείκτης InStat Κατάσταση του Παίκτη κάθε 5 λεπτά
▲ Δείκτης InStat Κατάσταση της Ομάδας κάθε 5 λεπτά



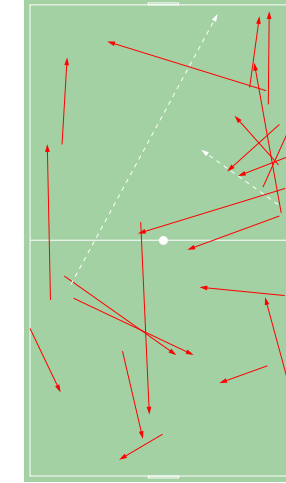
Μονομαχίες

Παίκτης	●	×
1 Varis	-	-
21 Kristodoulidis	-	2
4 Evlogimemos	1	-
7 Kasapidis	3	-
9 Vasaitis	-	-
18 Moysiadis	-	-
10 Papadopoulos	3	-
0 Andrias	-	-
8 Nikolaidis	1	1
5 Milonas	-	1
Σύνολο	8	4

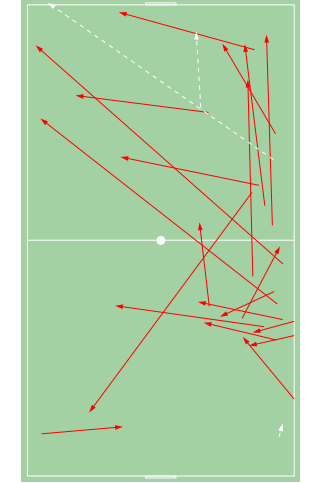


Κατεύθυνση Πάσας

1ο Ημίχρονο



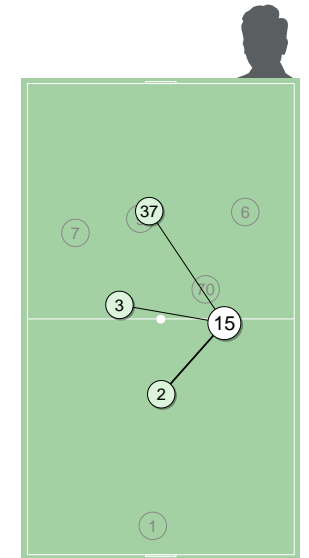
2ο Ημίχρονο



→ Πετυχημένες - - - Ανακριβή

Κατανομή Πάσας

Παίκτης	→	←	±
1 Dang	3	3	6
2 Ozerov	14	12	26
3 Dmitriev	5	9	14
9 Sidin	2	4	6
70 Limonov	2	1	3
7 Satikhov	6	3	9
6 Eroshkin	5	2	7
37 Zhamaletdinov	4	5	9
Σύνολο	41	39	80



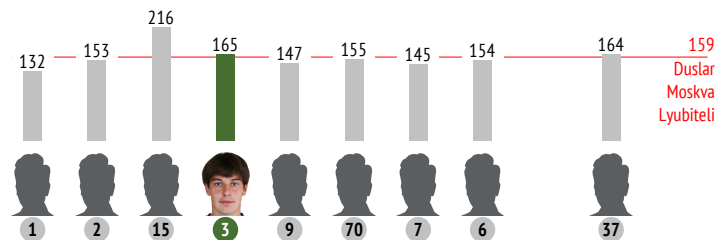
→ - Έδωσε ← - Πήρε ± - Σύνολο



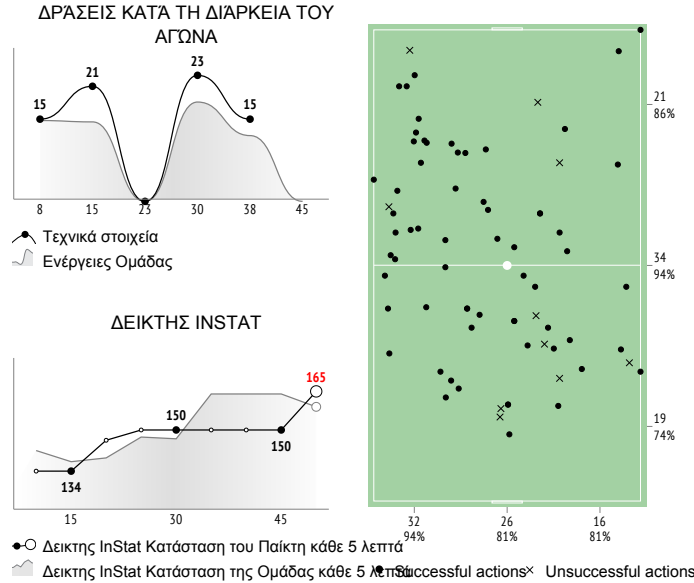
3. Vyacheslav Dmitriev

	Σε κάθε αγώνα	1ο Ημίχρονο	2ο Ημίχρονο
ΔΕΙΚΤΗΣ INSTAT	165	-	-
Λεπτό στο γήπεδο	51	-	-
Ενέργειες Επιτυχημένες	74 / 59 80%	36 / 27 75%	38 / 32 84%
Σούτ / στον στόχο	1 / 1 100%	-	1 / 1 100%
Φάουλ	2	2	-
Φάουλ / Υπέρ	-	-	-
ΠΑΣΕΣ / ΠΕΤΥΧΗΜΕΝΕΣ	47 / 41 87%	22 / 18 82%	25 / 23 92%
μη επιθετικές πάσες / πετυχημένες	9 / 9 100%	4 / 4 100%	5 / 5 100%
επίθεση / πετυχημένες	32 / 29 91%	14 / 12 86%	18 / 17 94%
πάσες κλειδιά / πετυχημένες	6 / 3 50%	-	-
μπροστά / πετυχημένες	33 / 29 88%	-	-
πίσω / πετυχημένες	14 / 12 86%	-	-
to the right / πετυχημένες	27 / 24 89%	-	-
to the left / πετυχημένες	20 / 17 85%	-	-
στην περιοχή / πετυχημένες	-	-	-
σέντρα / πετυχημένες	1 / 0 0%	1 / 0 0%	-
γεμίσματα / πετυχημένες	8 / 8 100%	-	-
ΜΟΝΟΜΑΧΙΕΣ / ΚΕΡΔΙΣΜΕΝΕΣ	13 / 6 46%	6 / 3 50%	7 / 3 43%
αμυντικές / κερδισμένες	12 / 5 42%	5 / 2 40%	7 / 3 43%
επιθετικές / κερδισμένες	1 / 1 100%	1 / 1 100%	-
εναέριες / κερδισμένες	3 / 2 67%	1 / 1 100%	2 / 1 50%
τάκλιν / επιτυχημένα	7 / 3 43%	4 / 2 50%	3 / 1 33%
ντριπλές / πετυχημένες	-	-	-
Κλεψίματα/ στο μισό του αντιπάλου	3 / 0	3 / 0	-
Κλεψίματα Μπάλας / στο αντίπαλο μισό	4 / 3	2 / 1	2 / 2
Χαμένες Μπάλες / Στο Μισό της Ομάδας	-	-	-
Ανακτήσεις / στο μισό του αντιπάλου	3 / 0	2 / 0	1 / 0

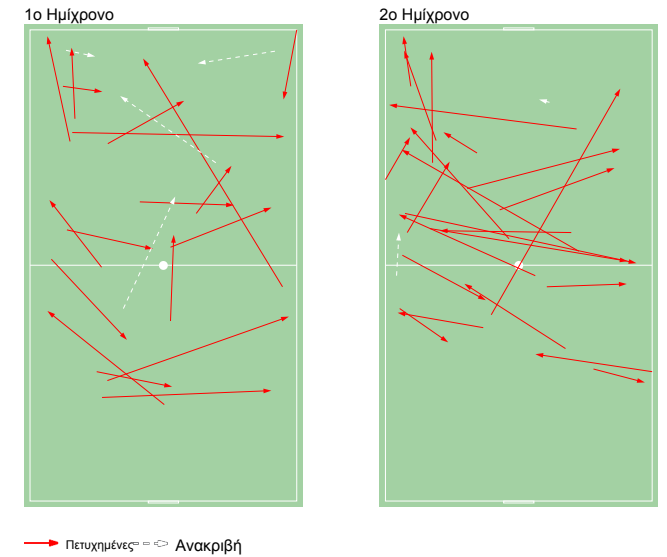
ΔΕΙΚΤΗΣ INSTAT ΤΟΥ ΠΑΙΚΤΗ ΣΕ ΣΥΓΚΡΙΣΗ ΜΕ ΤΗΝ ΟΜΑΔΑ



Player action spots

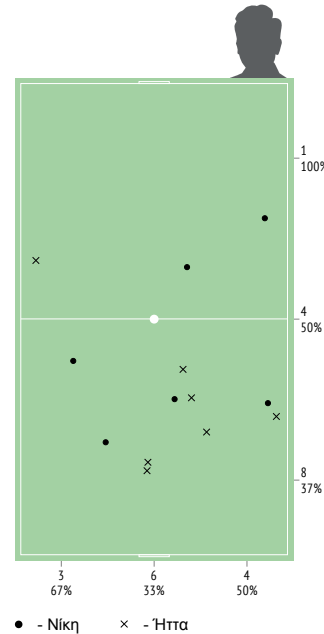


Κατεύθυνση Πάσας



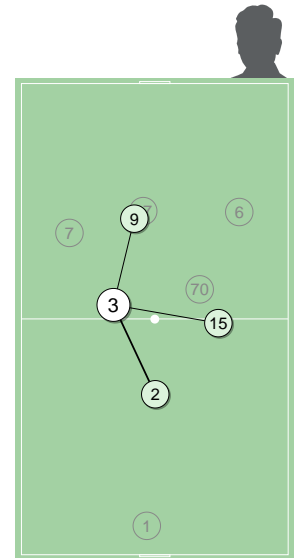
Μονομαχίες

	●	×
1 Varis	-	-
21 Kristodoulidis	1	2
4 Evlogiminos	-	-
7 Kasapidis	2	1
9 Vasaitis	-	-
18 Moysiadis	-	1
10 Papadopoulos	1	2
0 Andrias	-	-
8 Nikolaidis	2	-
5 Milonas	-	1
Σύνολο	6	7



Κατανομή Πάσας

	→	←	±
1 Dang	-	4	4
2 Ozerov	7	11	18
15 Sviridov	9	5	14
9 Sidin	8	3	11
70 Limonov	3	4	7
7 Satikhov	5	3	8
6 Eroshkin	4	3	7
37 Zhamaletdinov	5	3	8
Σύνολο	41	36	77





9. Viktor Sidin

	Σε κάθε αγώνα	1ο Ημίχρονο	2ο Ημίχρονο
ΔΕΙΚΤΗΣ INSTAT	147	-	-
Λεπτό στο γήπεδο	18	-	-
Ενέργειες Επιτυχημένες	41 / 31 76%	20 / 16 80%	21 / 15 71%
Σούτ / στον στόχο	2 / 1 50%	2 / 1 50%	-
Φάουλ	-	-	-
Φάουλ / Υπέρ	-	-	-

ΠΑΣΕΣ / ΠΕΤΥΧΗΜΕΝΕΣ	22 / 19 86%	10 / 9 90%	12 / 10 83%
μη επιθετικές πάσες / πετυχημένες	2 / 2 100%	1 / 1 100%	1 / 1 100%
επίθεση / πετυχημένες	18 / 15 83%	9 / 8 89%	9 / 7 78%
πάσες κλειδιά / πετυχημένες	2 / 2 100%	-	-

μπροστά / πετυχημένες	10 / 8 80%	-	-
πίσω / πετυχημένες	12 / 11 92%	-	-
to the right / πετυχημένες	11 / 10 91%	-	-
to the left / πετυχημένες	11 / 9 82%	-	-

στην περιοχή / πετυχημένες	-	-	-
σέντρα / πετυχημένες	-	-	-
γεμισματα / πετυχημένες	-	-	-

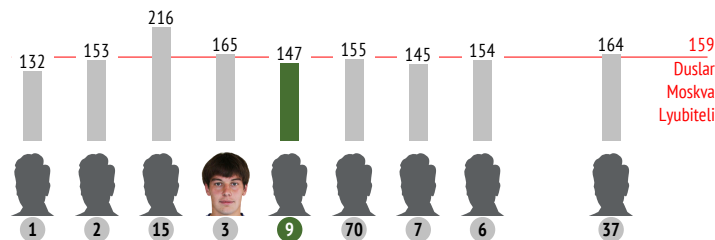
ΜΟΝΟΜΑΧΙΕΣ / ΚΕΡΔΙΣΜΕΝΕΣ	15 / 9 60%	7 / 5 71%	8 / 4 50%
αμυντικές / κερδισμένες	5 / 4 80%	1 / 1 100%	4 / 3 75%
επιθετικές / κερδισμένες	10 / 5 50%	6 / 4 67%	4 / 1 25%

εναέριες / κερδισμένες	3 / 2 67%	3 / 2 67%	-
τάκλιν / επιτυχημένα	3 / 2 67%	-	3 / 2 67%
ντρίπλες / πετυχημένες	2 / 2 100%	1 / 1 100%	1 / 1 100%

Κλεψίματα/ στο μισό του αντιπάλου	1 / 0	1 / 0	-
Κλεψίματα Μπάλας / στο αντίπαλο μισό	-	-	-

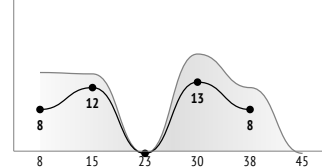
Χαμένες Μπάλες / Στο Μισό της Ομάδας	4 / 1	2 / 0	2 / 1
Ανακτήσεις / στο μισό του αντιπάλου	2 / 0	1 / 0	1 / 0

ΔΕΙΚΤΗΣ INSTAT ΤΟΥ ΠΑΙΚΤΗ ΣΕ ΣΥΓΚΡΙΣΗ ΜΕ ΤΗΝ ΟΜΑΔΑ



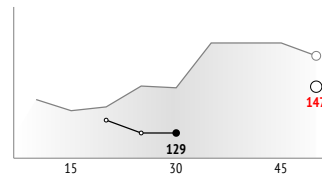
Player action spots

ΔΡΑΣΕΙΣ ΚΑΤΑ ΤΗ ΔΙΑΡΚΕΙΑ ΤΟΥ ΑΓΩΝΑ

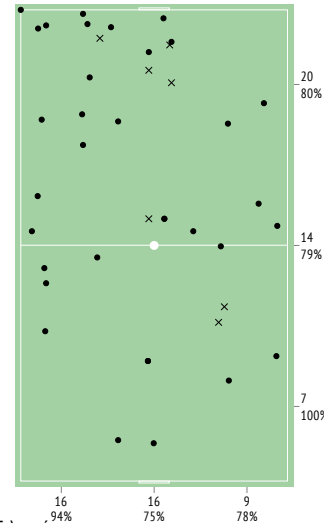


● Τεχνικά στοιχεία
 ▲ Ενέργειες Ομάδας

ΔΕΙΚΤΗΣ INSTAT

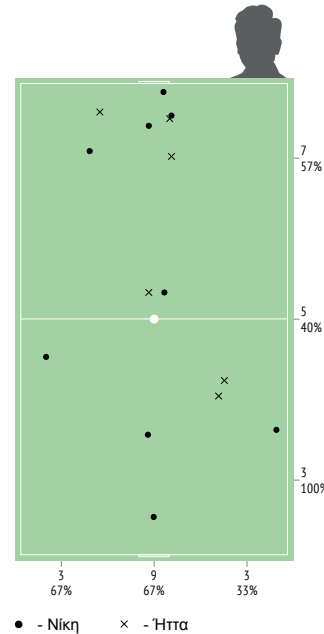


● Δείκτης InStat Κατάσταση του Παίκτη κάθε 5 λεπτά
 ▲ Δείκτης InStat Κατάσταση της Ομάδας κάθε 5 λεπτά



Μονομαχίες

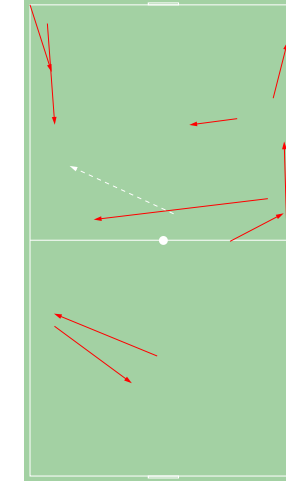
	●	×
1 Varis	1	1
21 Kristodoulidis	3	2
4 Evlogimenos	-	-
7 Kasapidis	1	1
9 Vasaitis	1	-
18 Moysiadis	-	-
10 Papadopoulos	-	1
0 Andrias	2	-
8 Nikolaidis	1	1
5 Milonas	-	-
Σύνολο	9	6



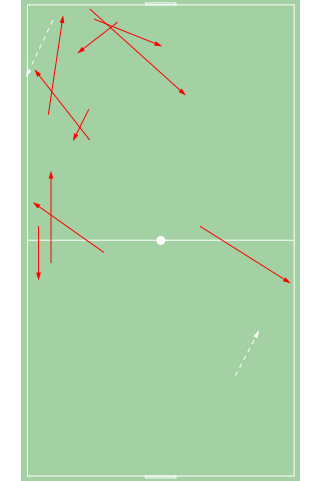
● - Νίκη × - Ήττα

Κατεύθυνση Πάσας

1ο Ημίχρονο



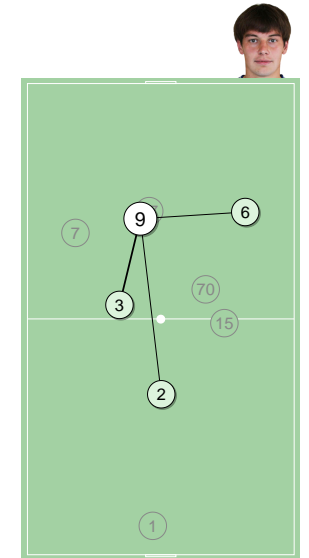
2ο Ημίχρονο



→ Πετυχημένες ○ Ανακριβή

Κατανομή Πάσας

	→	←	≡
1 Dang	-	-	-
2 Ozerov	1	5	6
15 Sviridov	4	2	6
3 Dmitriev	3	8	11
70 Limonov	1	2	3
7 Satikhov	3	2	5
6 Eroshkin	3	4	7
37 Zhamaletdinov	4	2	6
Σύνολο	19	25	44



→ - Έδωσε ← - Πήρε ≡ - Σύνολο



70. Fedor Limonov

ΔΕΙΚΤΗΣ INSTAT	Σε κάθε αγώνα	1ο Ημίχρονο	2ο Ημίχρονο
Λεπτό στο γήπεδο	42	-	-
Ενέργειες Επιτυχημένες	54 / 37 69%	20 / 15 75%	34 / 22 65%
Σούτ / στον στόχο	4 / 2 50%	1 / 1 100%	3 / 1 33%
Φάουλ	-	-	-
Φάουλ / Υπέρ	1	-	1

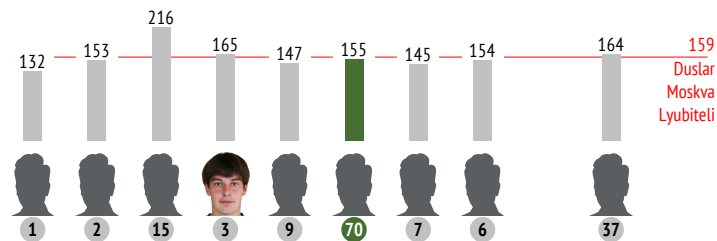
ΠΑΣΕΣ / ΠΕΤΥΧΗΜΕΝΕΣ	21 / 17 81%	9 / 6 67%	12 / 11 92%
μη επιθετικές πάσες / πετυχημένες	3 / 2 67%	1 / 0 0%	2 / 2 100%
επίθεση / πετυχημένες	16 / 13 81%	7 / 5 71%	9 / 8 89%
πάσες κλειδιά / πετυχημένες	2 / 2 100%	-	-
μπροστά / πετυχημένες	14 / 11 79%	-	-
πίσω / πετυχημένες	7 / 6 86%	-	-
to the right / πετυχημένες	6 / 6 100%	-	-
to the left / πετυχημένες	15 / 11 73%	-	-

στην περιοχή / πετυχημένες	-	-	-
σέντρα / πετυχημένες	-	-	-
γεμισματα / πετυχημένες	1 / 1 100%	-	-

ΜΟΝΟΜΑΧΙΕΣ / ΚΕΡΔΙΣΜΕΝΕΣ	14 / 7 50%	5 / 3 60%	9 / 4 44%
αμυντικές / κερδισμένες	12 / 6 50%	4 / 2 50%	8 / 4 50%
επιθετικές / κερδισμένες	2 / 1 50%	1 / 1 100%	1 / 0 0%
εναέριες / κερδισμένες	2 / 1 50%	-	2 / 1 50%
τάκλιν / επιτυχημένα	9 / 5 56%	4 / 2 50%	5 / 3 60%
ντρίπλες / πετυχημένες	1 / 1 100%	1 / 1 100%	-

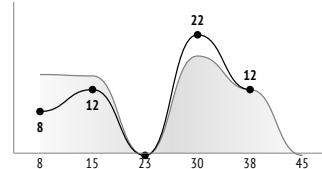
Κλεψίματα/ στο μισό του αντιπάλου	4 / 2	1 / 1	3 / 1
Κλεψίματα Μπάλας / στο αντίπαλο μισό	5 / 2	2 / 2	3 / 0
Χαμένες Μπάλες / Στο Μισό της Ομάδας	2 / 0	2 / 0	-
Ανακτήσεις / στο μισό του αντιπάλου	5 / 0	1 / 0	4 / 0

ΔΕΙΚΤΗΣ INSTAT ΤΟΥ ΠΑΙΚΤΗ ΣΕ ΣΥΓΚΡΙΣΗ ΜΕ ΤΗΝ ΟΜΑΔΑ



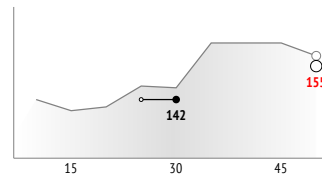
Player action spots

ΔΡΑΣΕΙΣ ΚΑΤΑ ΤΗ ΔΙΑΡΚΕΙΑ ΤΟΥ ΑΓΩΝΑ

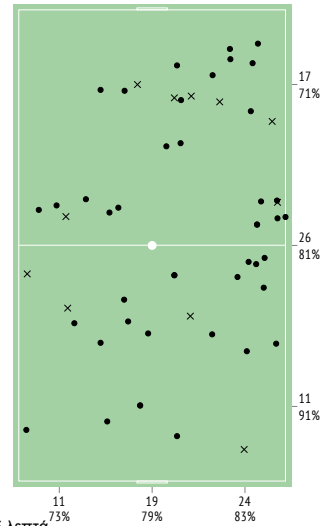


● Τεχνικά στοιχεία
▲ Ενέργειες Ομάδας

ΔΕΙΚΤΗΣ INSTAT



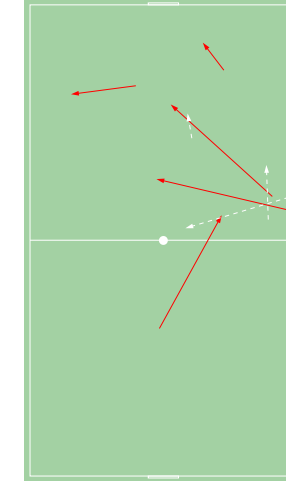
● Δείκτης InStat Κατάσταση του Παίκτη κάθε 5 λεπτά
▲ Δείκτης InStat Κατάσταση της Ομάδας κάθε 5 λεπτά



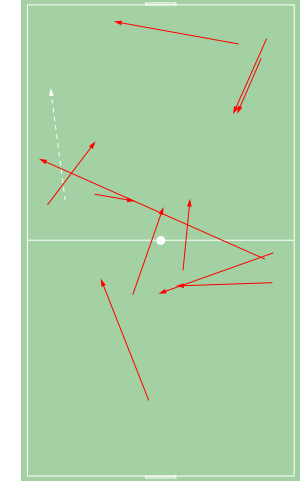
● Successful actions x Unsuccessful actions

Κατεύθυνση Πάσας

1ο Ημίχρονο



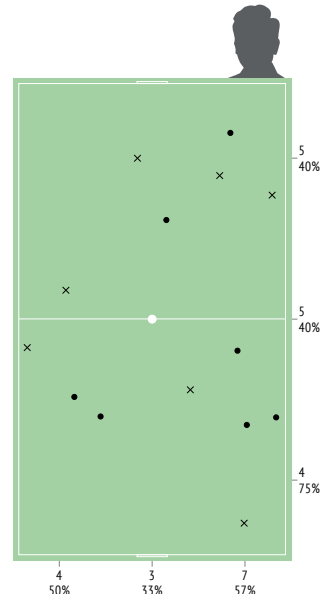
2ο Ημίχρονο



→ Πετυχημένες ○ Ανακριβή

Μονομαχίες

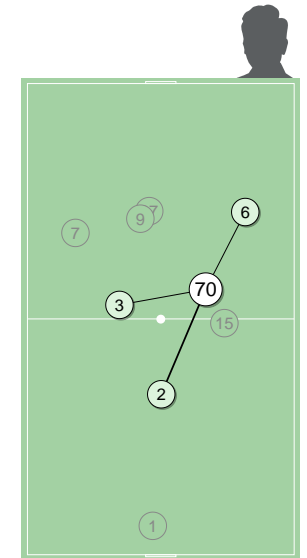
1 Varis	-	-
21 Kristodoulidis	2	2
4 Evlogimenos	1	-
7 Kasapidis	1	2
9 Vasaitis	-	1
18 Moysiadis	1	-
10 Papadopoulos	2	1
0 Andrias	-	-
8 Nikolaidis	-	1
5 Milonas	-	-
Σύνολο	7	7



● - Νίκη x - Ήττα

Κατανομή Πάσας

	→	↑	⇄
1 Dang	-	-	-
2 Ozerov	2	6	8
15 Sviridov	1	2	3
3 Dmitriev	4	3	7
9 Sidin	2	1	3
7 Satikhov	1	3	4
6 Eroshkin	3	2	5
37 Zhamaletdinov	4	-	4
Σύνολο	17	17	34



→ - Έδωσε ← - Πήρε ⇄ - Σύνολο



7. Radik Salikhov

ΔΕΙΚΤΗΣ INSTAT	Σε κάθε αγώνα	1ο Ημίχρονο	2ο Ημίχρονο
Λεπτό στο γήπεδο	41	-	-
Ενέργειες Επιτυχημένες	48 / 33 69%	24 / 17 71%	24 / 16 67%
Σούτ / στον στόχο	3 / 0 0%	2 / 0 0%	1 / 0 0%

Φάουλ	-	-	-
Φάουλ / Υπέρ	2	1	1

ΠΑΣΕΣ / ΠΕΤΥΧΗΜΕΝΕΣ	17 / 16 94%	5 / 5 100%	12 / 11 92%
μη επιθετικές πάσες / πετυχημένες	5 / 5 100%	2 / 2 100%	3 / 3 100%
επίθεση / πετυχημένες	10 / 9 90%	1 / 1 100%	9 / 8 89%
πάσες κλειδιά / πετυχημένες	2 / 2 100%	-	-

μπροστά / πετυχημένες	7 / 6 86%	-	-
πίσω / πετυχημένες	10 / 10 100%	-	-
to the right / πετυχημένες	15 / 14 93%	-	-
to the left / πετυχημένες	2 / 2 100%	-	-

στην περιοχή / πετυχημένες	-	-	-
σέντρα / πετυχημένες	1 / 1 100%	1 / 1 100%	-
γεμισματα / πετυχημένες	3 / 3 100%	-	-

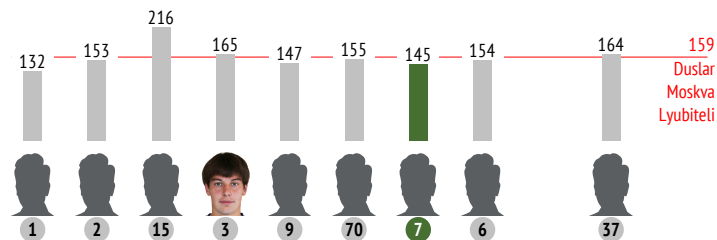
ΜΟΝΟΜΑΧΙΕΣ / ΚΕΡΔΙΣΜΕΝΕΣ	13 / 7 54%	8 / 5 63%	5 / 2 40%
αμυντικές / κερδισμένες	3 / 3 100%	2 / 2 100%	1 / 1 100%
επιθετικές / κερδισμένες	10 / 4 40%	6 / 3 50%	4 / 1 25%

εναέριες / κερδισμένες	-	-	-
τάκλιν / επιτυχημένα	3 / 3 100%	2 / 2 100%	1 / 1 100%
ντρίπλες / πετυχημένες	7 / 4 57%	5 / 3 60%	2 / 1 50%

Κλεψίματα/ στο μισό του αντιπάλου	2 / 0	2 / 0	-
Κλεψίματα Μπάλας / στο αντίπαλο μισό	4 / 3	1 / 0	3 / 3

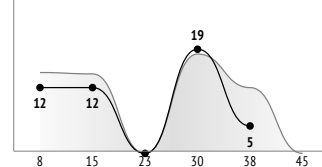
Χαμένες Μπάλες / Στο Μισό της Ομάδας	6 / 1	2 / 0	4 / 1
Ανακτήσεις / στο μισό του αντιπάλου	1 / 0	1 / 0	-

ΔΕΙΚΤΗΣ INSTAT ΤΟΥ ΠΑΙΚΤΗ ΣΕ ΣΥΓΚΡΙΣΗ ΜΕ ΤΗΝ ΟΜΑΔΑ



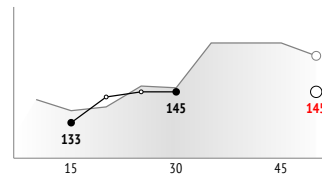
Player action spots

ΔΡΑΣΕΙΣ ΚΑΤΑ ΤΗ ΔΙΑΡΚΕΙΑ ΤΟΥ ΑΓΩΝΑ

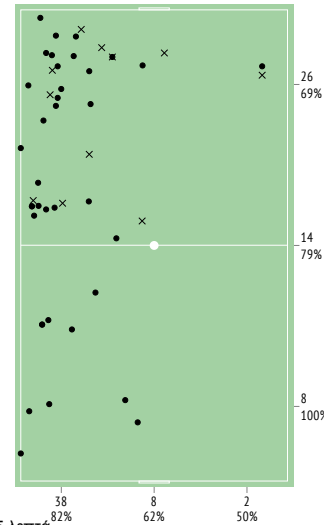


● Τεχνικά στοιχεία
▲ Ενέργειες Ομάδας

ΔΕΙΚΤΗΣ INSTAT



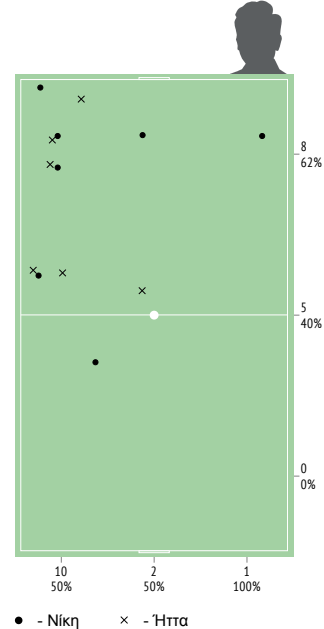
● Δείκτης InStat Κατάσταση του Παίκτη κάθε 5 λεπτά
▲ Δείκτης InStat Κατάσταση της Ομάδας κάθε 5 λεπτά



● Successful actions × Unsuccessful actions

Μονομαχίες

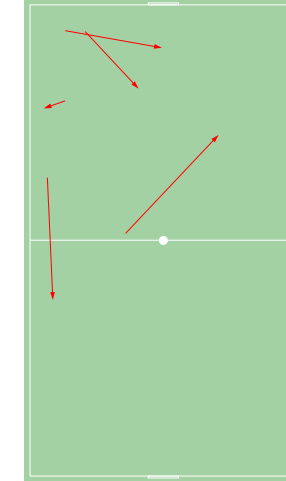
1 Varis	●	×
21 Kristodoulidis	-	-
4 Evlogimemos	2	2
7 Kasapidis	-	1
9 Vasaitis	-	-
18 Moysiadis	1	-
10 Papadopoulos	1	1
0 Andrias	-	-
8 Nikolaidis	1	-
5 Milonas	2	2
Σύνολο	7	6



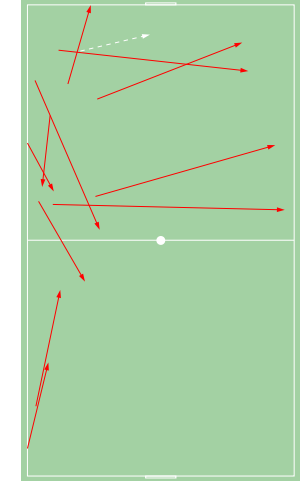
● - Νίκη × - Ήττα

Κατεύθυνση Πάσας

1ο Ημίχρονο



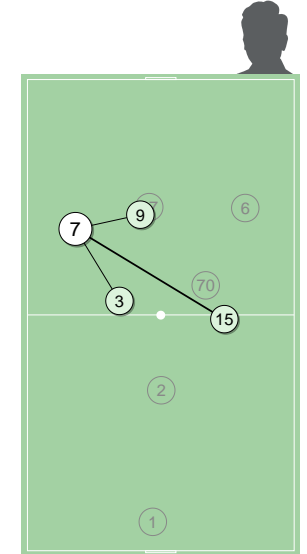
2ο Ημίχρονο



→ Πετυχημένες ○ Ανακριβή

Κατανομή Πάσας

	→	←	≡
1 Dang	-	1	1
2 Ozerov	2	2	4
15 Sviridov	3	6	9
3 Dmitriev	3	5	8
9 Sidin	2	3	5
70 Limonov	3	1	4
6 Eroshkin	1	3	4
37 Zhamaletdinov	2	2	4
Σύνολο	16	23	39



→ - Έδωσε ← - Πήρε ≡ - Σύνολο



6. Aleksey Eroshkin

	Σε κάθε αγώνα	1ο Ημίχρονο	2ο Ημίχρονο
ΔΕΙΚΤΗΣ INSTAT	154	-	-
Λεπτό στο γήπεδο	38	-	-
Ενέργειες Επιτυχημένες	49 / 34 69%	30 / 21 70%	19 / 13 68%
Σούτ / στον στόχο	3 / 1 33%	2 / 1 50%	1 / 0 0%

Φάουλ	-	-	-
Φάουλ / Υπέρ	3	3	-

ΠΑΣΕΣ / ΠΕΤΥΧΗΜΕΝΕΣ	26 / 20 77%	16 / 12 75%	10 / 8 80%
μη επιθετικές πάσες / πετυχημένες	2 / 2 100%	1 / 1 100%	1 / 1 100%
επίθεση / πετυχημένες	22 / 17 77%	13 / 10 77%	9 / 7 78%
πάσες κλειδιά / πετυχημένες	2 / 1 50%	-	-

μπροστά / πετυχημένες	14 / 12 86%	-	-
πίσω / πετυχημένες	12 / 8 67%	-	-
to the right / πετυχημένες	12 / 10 83%	-	-
to the left / πετυχημένες	14 / 10 71%	-	-

στην περιοχή / πετυχημένες	-	-	-
σέντρα / πετυχημένες	-	-	-
γεμισματα / πετυχημένες	2 / 2 100%	-	-

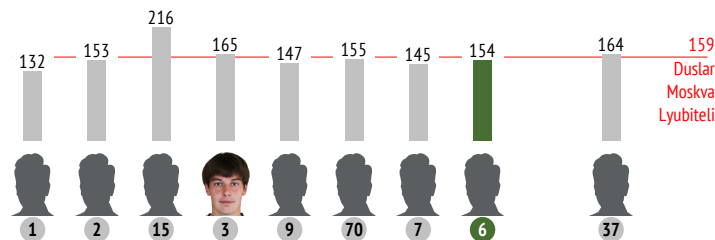
ΜΟΝΟΜΑΧΙΕΣ / ΚΕΡΔΙΣΜΕΝΕΣ	8 / 5 63%	5 / 4 80%	3 / 1 33%
αμυντικές / κερδισμένες	2 / 1 50%	2 / 1 50%	-
επιθετικές / κερδισμένες	6 / 4 67%	3 / 3 100%	3 / 1 33%

εναέριες / κερδισμένες	1 / 1 100%	1 / 1 100%	-
τάκλιν / επιτυχημένα	2 / 1 50%	2 / 1 50%	-
ντρίπλες / πετυχημένες	1 / 1 100%	1 / 1 100%	-

Κλεψίματα/ στο μισό του αντιπάλου	-	-	-
Κλεψίματα Μπάλας / στο αντίπαλο μισό	6 / 3	3 / 1	3 / 2

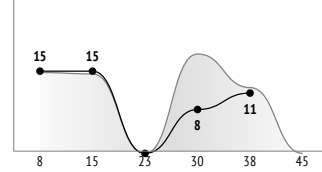
Χαμένες Μπάλες / Στο Μισό της Ομάδας	3 / 1	2 / 0	1 / 1
Ανακτήσεις / στο μισό του αντιπάλου	1 / 0	-	1 / 0

ΔΕΙΚΤΗΣ INSTAT ΤΟΥ ΠΑΙΚΤΗ ΣΕ ΣΥΓΚΡΙΣΗ ΜΕ ΤΗΝ ΟΜΑΔΑ



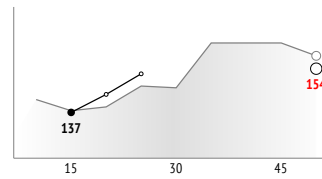
Player action spots

ΔΡΑΣΕΙΣ ΚΑΤΑ ΤΗ ΔΙΑΡΚΕΙΑ ΤΟΥ ΑΓΩΝΑ

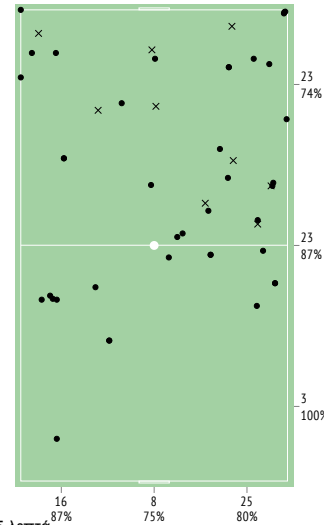


● Τεχνικά στοιχεία
▲ Ενέργειες Ομάδας

ΔΕΙΚΤΗΣ INSTAT

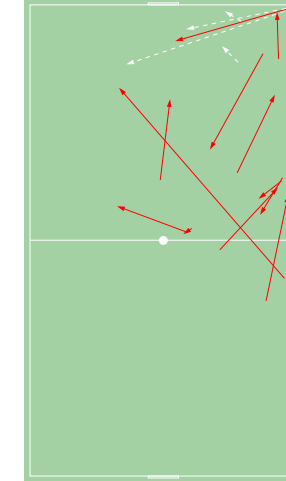


● Δείκτης InStat Κατάσταση του Παίκτη κάθε 5 λεπτά
▲ Δείκτης InStat Κατάσταση της Ομάδας κάθε 5 λεπτά

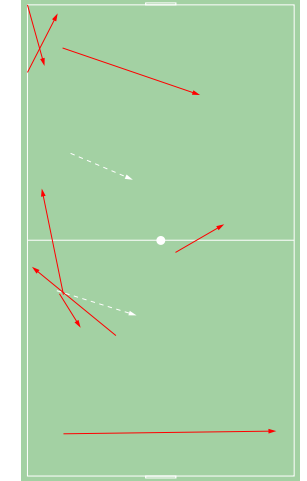


Κατεύθυνση Πάσας

1ο Ημίχρονο



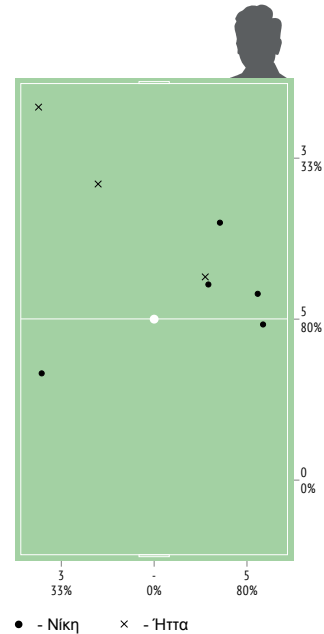
2ο Ημίχρονο



→ Πετυχημένες
○ Ανακρίβη

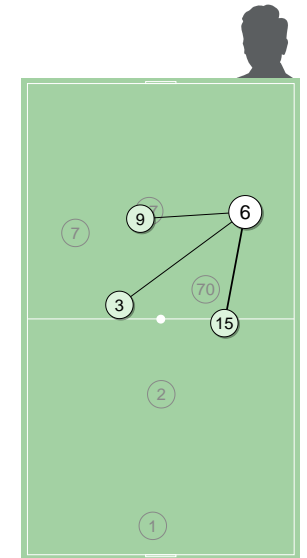
Μονομαχίες

Παίκτης	Νίκη	Ήττα
1 Varis	-	-
21 Kristodoulidis	1	1
4 Evlogiminos	1	1
7 Kasapidis	2	-
9 Vasaitis	1	-
18 Moysiadis	-	-
10 Papadopoulos	-	-
0 Andrias	-	-
8 Nikolaidis	-	-
5 Milonas	-	1
Σύνολο	5	3



Κατανομή Πάσας

Παίκτης	Έδωσε	Πήρε	Σύνολο
1 Dang	-	2	2
2 Ozerov	3	-	3
15 Sviridov	2	5	7
3 Dmitriev	3	4	7
9 Sidin	4	3	7
70 Limonov	2	3	5
7 Salikhov	3	1	4
37 Zhamaletdinov	2	1	3
Σύνολο	19	19	38





37. Inar Zhamaletdinov

	Σε κάθε αγώνα	1ο Ημίχρονο	2ο Ημίχρονο
ΔΕΙΚΤΗΣ INSTAT	164	-	-
Λεπτό στο γήπεδο	46	-	-
Ενέργιες Επιτυχημένες	54 / 34 63%	23 / 13 57%	31 / 21 68%
Σούτ / στον στόχο	4 / 3 75%	1 / 1 100%	3 / 2 67%
Φάουλ	-	-	-
Φάουλ / Υπέρ	2	2	-

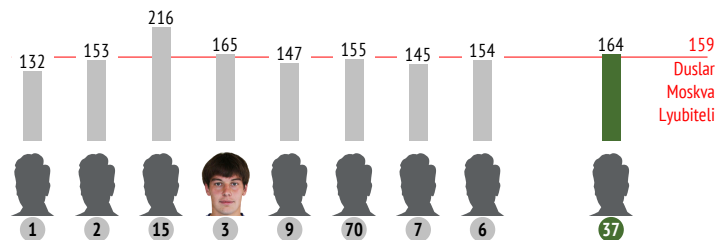
ΠΑΣΕΣ / ΠΕΤΥΧΗΜΕΝΕΣ	23 / 15 65%	9 / 6 67%	14 / 9 64%
μη επιθετικές πάσες / πετυχημένες	4 / 4 100%	2 / 2 100%	2 / 2 100%
επίθεση / πετυχημένες	15 / 8 53%	6 / 3 50%	9 / 5 56%
πάσες κλειδιά / πετυχημένες	4 / 3 75%	-	-
μπροστά / πετυχημένες	9 / 4 44%	-	-
πίσω / πετυχημένες	14 / 11 79%	-	-
to the right / πετυχημένες	13 / 8 62%	-	-
to the left / πετυχημένες	10 / 7 70%	-	-

στην περιοχή / πετυχημένες	-	-	-
σέντρα / πετυχημένες	3 / 0 0%	1 / 0 0%	2 / 0 0%
γεμισματα / πετυχημένες	1 / 0 0%	-	-

ΜΟΝΟΜΑΧΙΕΣ / ΚΕΡΔΙΣΜΕΝΕΣ	16 / 7 44%	8 / 3 38%	8 / 4 50%
αμυντικές / κερδισμένες	3 / 1 33%	2 / 0 0%	1 / 1 100%
επιθετικές / κερδισμένες	13 / 6 46%	6 / 3 50%	7 / 3 43%
εναέριες / κερδισμένες	2 / 1 50%	1 / 1 100%	1 / 0 0%
τάκλιν / επιτυχημένα	3 / 1 33%	2 / 0 0%	1 / 1 100%
ντρίπλες / πετυχημένες	5 / 3 60%	2 / 1 50%	3 / 2 67%

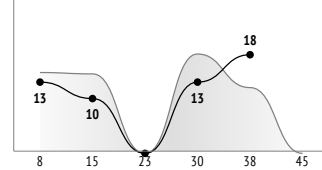
Κλεψίματα/ στο μισό του αντιπάλου	1 / 0	-	1 / 0
Κλεψίματα Μπάλας / στο αντίπαλο μισό	4 / 2	1 / 0	3 / 2
Χαμένες Μπάλες / Στο Μισό της Ομάδας	5 / 0	3 / 0	2 / 0
Ανακτήσεις / στο μισό του αντιπάλου	1 / 0	-	1 / 0

ΔΕΙΚΤΗΣ INSTAT ΤΟΥ ΠΑΙΚΤΗ ΣΕ ΣΥΓΚΡΙΣΗ ΜΕ ΤΗΝ ΟΜΑΔΑ



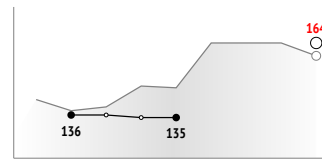
Player action spots

ΔΡΑΣΕΙΣ ΚΑΤΑ ΤΗ ΔΙΑΡΚΕΙΑ ΤΟΥ ΑΓΩΝΑ

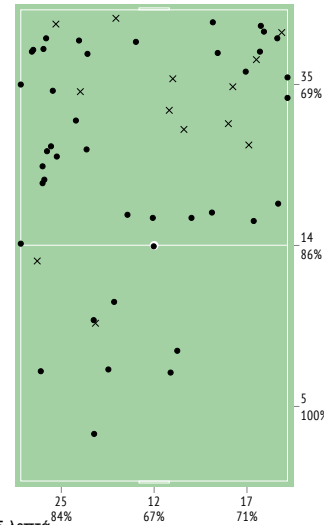


● Τεχνικά στοιχεία
■ Ενέργιες Ομάδας

ΔΕΙΚΤΗΣ INSTAT

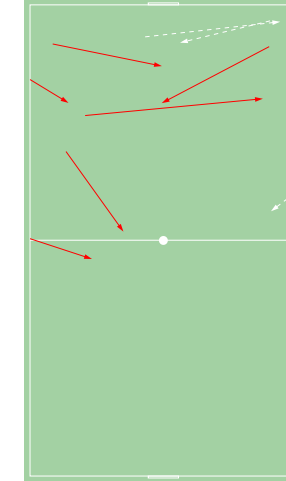


● Δεικτης InStat Κατάσταση του Παικτη κάθε 5 λεπτά
■ Δεικτης InStat Κατάσταση της Ομάδας κάθε 5 λεπτά

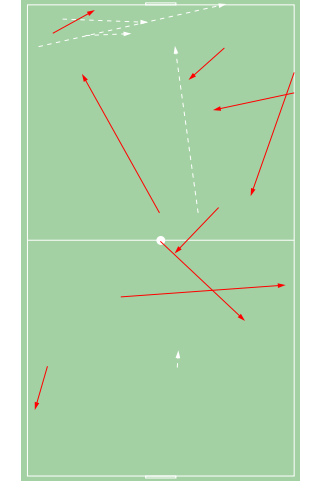


Κατεύθυνση Πάσας

1ο Ημίχρονο



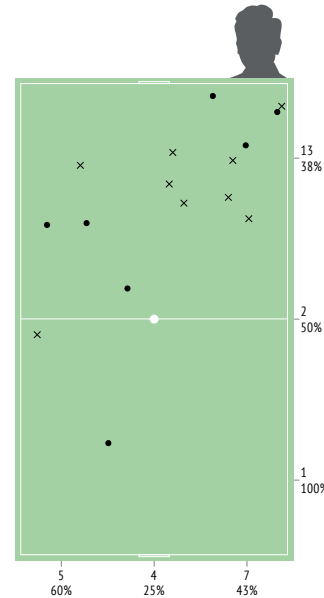
2ο Ημίχρονο



→ Πετυχημένες ○ Ανακριβή

Μονομαχίες

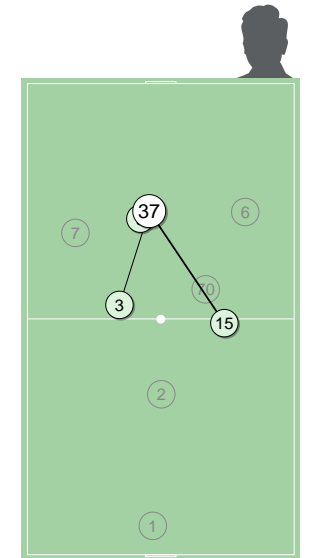
1 Varis	●	×
21 Kristodoulidis	-	-
4 Enlogimenos	3	1
7 Kasapidis	1	1
9 Vasaitis	-	1
18 Moysiadis	-	-
10 Papadopoulos	-	1
0 Andrias	-	-
8 Nikolaidis	-	-
5 Milonas	-	-
Σύνολο	7	9



● - Νικη × - Ήττα

Κατανομή Πάσας

	→	←	⇄
1 Dang	-	2	2
2 Ozerov	2	2	4
15 Sviridov	5	4	9
3 Dmitriev	3	5	8
9 Sidin	2	4	6
70 Limonov	-	4	4
7 Salikhov	2	2	4
6 Eroshkin	1	2	3
Σύνολο	15	25	40



→ - Έδωσε ← - Πήρε ⇄ - Σύνολο