

InStat

05.05.17

Сикиз Салоники Любители 4:4 Дуслар Москва Любители

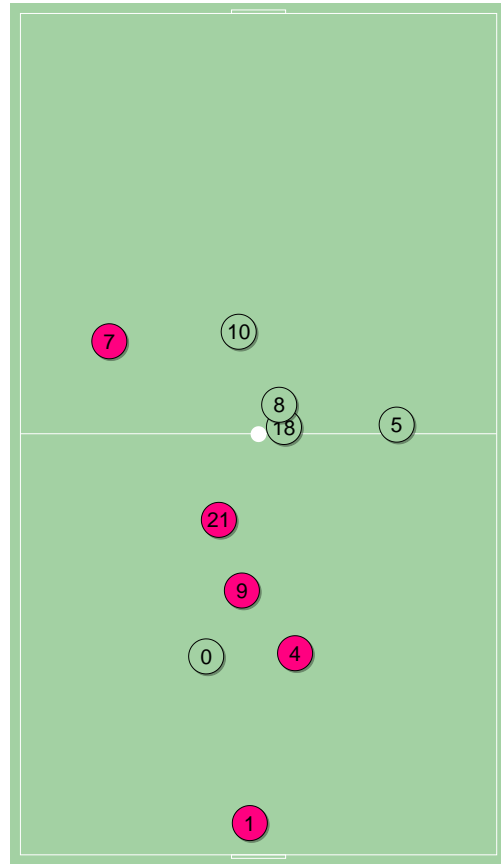
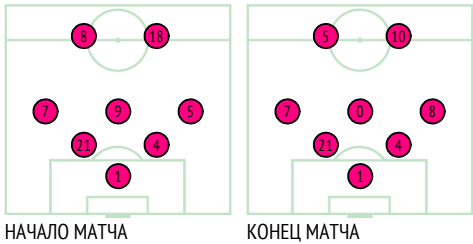
Ход игры



Усредненные позиции

Сикиз Салоники Любители

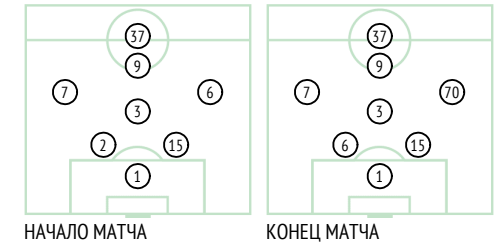
1	Варис		
21	Кристодоулидис	■	
4	Евлогименос	■	
7	Касапидис	⊕	
9	Васаитис	■	'48 ✓
18	Мойсиадис	■	'57 ✓ ✓ ✓
10	Пападопулос	⊕ ⊕	'23 ✓ ✓
0	Андриас		'48 ✓
8	Николаидис		'62 ✓ ✓
5	Милонас	⊕	'71 ✓ ✓



Сикиз Салоники Любители ↑

Дуслар Москва Любители

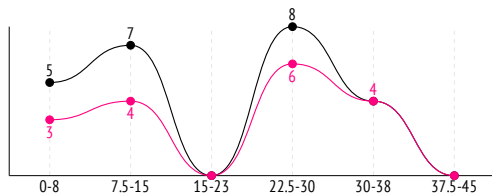
1	Данг		
2	Озеров	■	'71 ✓
15	Свиридов	⊕	
3	Дмитриев		
9	Сидин		'54 ✓ ✓ ✓ ✓
70	Лимонов	⊕	'20 ✓ ✓
7	Салихов	■	'66 ✓ ✓ ✓ ✓
6	Ерошкин	⊕	'71 ✓ ✓ ✓ ✓
37	Жамалетдинов	⊕	'59 ✓ ✓ ✓



Дуслар Москва Любители ↑

Основная статистика

УДАРЫ / В СТОР	17 / 7	24 / 10
1 тайм	7 / 3	12 / 6
2 тайм	10 / 4	12 / 4



Удары мимо	5	7
Удары перехваченные	4	7
Удары из штрафной / в створ	-	-
Ср. расстояние до ворот, м.	17.2	18.9
Фолы	10	5
Желтые / красные карточки	3 / 1	2 / 0
Офсайды	-	-
Угловые	4	5

Передачи

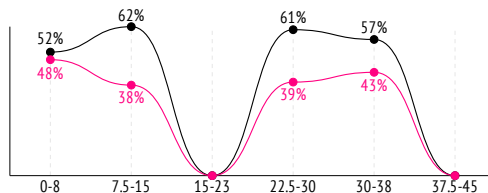
ПЕРЕДАЧИ / ТОЧНЫЕ	166 / 126 76%	268 / 228 85%
1 тайм	89 / 71 80%	129 / 109 84%
2 тайм	77 / 55 71%	139 / 119 86%
Ключевые передачи	10 / 9 90%	28 / 19 68%

Единоборства

ЕДИНОБОРСТВА	107 / 48 45%	107 / 59 55%
1 тайм	56 / 22 39%	56 / 34 61%
2 тайм	51 / 26 51%	51 / 25 49%
Единоборства вверх	16 / 4 25%	16 / 12 75%
Единоборства вниз	91 / 44 48%	91 / 47 52%
Обводки / удачные	33 / 19 58%	19 / 13 68%
Отборы / удачные	28 / 15 54%	39 / 20 51%
Потери / на своей половине поля	30 / 2	26 / 4
Овладевания / на чужой половине	29 / 4	29 / 1

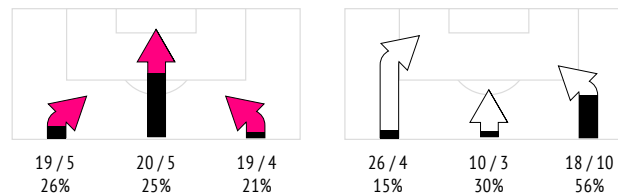
Владение мячом

ВЛАДЕНИЕ МЯЧОМ	42%	58%
1 тайм	43%	57%
2 тайм	40%	60%

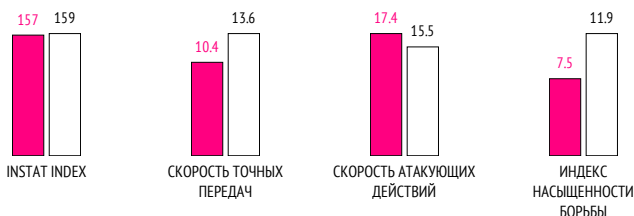


Позиционные атаки	44 / 10 23%	43 / 13 30%
Быстрые атаки	14 / 4 29%	11 / 4 36%
Атаки со стандартов	7 / 3 43%	10 / 6 60%
Удары со штрафных / в створ	-	3 / 2 67%
Розыгрыши штрафных	3 / 2 67%	1 / 0 0%
Розыгрыши угловых	4 / 1 25%	5 / 2 40%
Пенальти / реализованные	-	1

ФЛАНГИ АТАК



Основные индексы команд



ТОП-3 InStat Index

10 Пападопулос	293	15 Свиридов	216
21 Кристодоулидис	168	3 Дмитриев	165
5 Милонас	162	37 Жамалетдинов	164

ТОП-3 Удары / в створ

7 Касапидис	4 / 2 50%	37 Жамалетдинов	4 / 3 75%
10 Пападопулос	3 / 2 67%	70 Лимонов	4 / 2 50%
21 Кристодоулидис	4 / 1 25%	15 Свиридов	5 / 1 20%

ТОП-3 Передачи

21 Кристодоулидис	25 / 22 88%	2 Озеров	48 / 42 88%
4 Евлогименос	28 / 21 75%	3 Дмитриев	47 / 41 87%
10 Пападопулос	17 / 16 94%	15 Свиридов	46 / 41 89%

ТОП-3 Передачи острые

10 Пападопулос	2 / 2 100%	15 Свиридов	7 / 5 71%
21 Кристодоулидис	2 / 2 100%	3 Дмитриев	6 / 3 50%
8 Николаидис	2 / 1 50%	37 Жамалетдинов	4 / 3 75%

ТОП-3 Единоборства

21 Кристодоулидис	23 / 12 52%	9 Сидин	15 / 9 60%
10 Пападопулос	21 / 10 48%	2 Озеров	14 / 9 64%
4 Евлогименос	16 / 8 50%	15 Свиридов	12 / 8 67%

ТОП-3 Обводки

10 Пападопулос	11 / 6 55%	7 Салихов	7 / 4 57%
21 Кристодоулидис	6 / 5 83%	37 Жамалетдинов	5 / 3 60%
7 Касапидис	4 / 2 50%	15 Свиридов	3 / 2 67%

Сикиз Салоники Любители

	INSTAT INDEX	Минут на поле	Голы	Голевые передачи	Удары / в створ	Фолы	Фолы на нем	Офсайды	Передачи / точные	Ключевые передачи	Передачи получил	Единоборства / выигранные	Единоборства вверх	Единоборства вниз	Обводки / удачные	Отборы / удачные	Потери мяча	Овладевания мячом
1 Варис	140	'51	-	-	-	-	-	-	22 / 14 64%	-	4	2 / 1 50%	-	2 / 1 50%	-	2 / 1 50%	3	5
21 Кристодоулидис	168	'51	-	-	4 / 1 25%	4	2	-	25 / 22 88%	-	28	23 / 12 52%	7 / 3 43%	16 / 9 56%	6 / 5 83%	2 / 2 100%	8	3
4 Евлогименос	146	'51	-	-	3 / 1 33%	2	-	-	28 / 21 75%	-	17	16 / 8 50%	2 / 1 50%	14 / 7 50%	3 / 1 33%	9 / 5 56%	3	8
7 Касапидис	153	'51	1	-	4 / 2 50%	1	-	-	15 / 13 87%	-	14	17 / 6 35%	-	17 / 6 35%	4 / 2 50%	6 / 1 17%	2	2
9 Васаитис	127	'16	-	-	-	2	-	-	14 / 12 86%	-	8	5 / 2 40%	-	5 / 2 40%	3 / 2 67%	-	3	3
18 Мойсиадис	126	'25	-	-	-	-	-	-	2 / 2 100%	-	4	5 / 1 20%	-	5 / 1 20%	3 / 1 33%	-	1	-
10 Пападопулос	293	'39	2	2	3 / 2 67%	-	2	-	17 / 16 94%	2 / 2 100%	18	21 / 10 48%	2 / 0 0%	19 / 10 53%	11 / 6 55%	1 / 1 100%	3	1
0 Андриас	115	'23	-	-	-	-	-	-	6 / 5 83%	-	3	2 / 0 0%	-	2 / 0 0%	-	1 / 0 0%	-	2
8 Николаидис	137	'46	-	-	1 / 0 0%	1	1	-	27 / 14 52%	2 / 1 50%	24	9 / 3 33%	5 / 0 0%	4 / 3 75%	1 / 1 100%	3 / 2 67%	6	2
5 Милонас	162	'41	1	1	2 / 1 50%	-	-	-	10 / 7 70%	1 / 1 100%	6	7 / 5 71%	-	7 / 5 71%	2 / 1 50%	4 / 3 75%	1	3

Дуслар Москва Любители

	INSTAT INDEX	Минут на поле	Голы	Голевые передачи	Удары / в створ	Фолы	Фолы на нем	Офсайды	Передачи / точные	Ключевые передачи	Передачи получил	Единоборства / выигранные	Единоборства вверх	Единоборства вниз	Обводки / удачные	Отборы / удачные	Потери мяча	Овладевания мячом
1 Данг	132	'51	-	-	-	-	-	-	18 / 17 94%	1 / 0 0%	6	2 / 1 50%	1 / 1 100%	1 / 0 0%	-	1 / 0 0%	2	6
2 Озеров	153	'50	-	-	2 / 1 50%	3	1	-	48 / 42 88%	-	37	14 / 9 64%	1 / 1 100%	13 / 8 62%	-	6 / 3 50%	1	5
15 Свиридов	216	'51	1	-	5 / 1 20%	-	-	-	46 / 41 89%	3 / 1 33%	39	12 / 8 67%	3 / 3 100%	9 / 5 56%	3 / 2 67%	5 / 2 40%	3	5
3 Дмитриев	165	'51	-	-	1 / 1 100%	2	-	-	47 / 41 87%	2 / 1 50%	36	13 / 6 46%	3 / 2 67%	10 / 4 40%	-	7 / 3 43%	-	3
9 Сидин	147	'18	-	1	2 / 1 50%	-	-	-	22 / 19 86%	1 / 1 100%	25	15 / 9 60%	3 / 2 67%	12 / 7 58%	2 / 2 100%	3 / 2 67%	4	2
70 Лимонов	155	'42	1	-	4 / 2 50%	-	1	-	21 / 17 81%	1 / 1 100%	17	14 / 7 50%	2 / 1 50%	12 / 6 50%	1 / 1 100%	9 / 5 56%	2	5
7 Салихов	145	'41	-	-	3 / 0 0%	-	2	-	17 / 16 94%	1 / 1 100%	23	13 / 7 54%	-	13 / 7 54%	7 / 4 57%	3 / 3 100%	6	1
6 Ерошкин	154	'38	1	1	3 / 1 33%	-	3	-	26 / 20 77%	1 / 0 0%	20	8 / 5 63%	1 / 1 100%	7 / 4 57%	1 / 1 100%	2 / 1 50%	3	1
37 Жамалетдинов	164	'46	1	-	4 / 3 75%	-	2	-	23 / 15 65%	1 / 0 0%	25	16 / 7 44%	2 / 1 50%	14 / 6 43%	5 / 3 60%	3 / 1 33%	5	1

Атака

Владение мячом командой с переходом на чужую половину поля.

Быстрая атака

Атака с игры, развивающаяся после потери соперником мяча. Быстрая атака длится не более 20 секунд. Скорость движения к воротам при быстрой атаке не менее 3 м/с.

Позиционная атака

Атака с игры, либо после розыгрыша стандартов (аут, штрафной, свободный). Позиционная атака с игры либо длится более 20 секунд, либо скорость движения атакующей команды к воротам менее 3 м/с

Атака со штрафного удара и аута

Атака после розыгрыша стандартов (аут, штрафной, свободный), при которой первым или вторым действием совершается удар по воротам, либо передача в штрафную площадь соперника.

Атака с углового

Действия команды после розыгрыша углового удара - вплоть до завершения владения мячом или выноса мяча соперником в центральную зону.

Удар

Направление мяча в ворота соперника с целью их поражения. Регистрируются точные удары (в створ ворот), удары мимо (в том числе удары в штангу и перекладины), а также удары, перехваченные соперником.

Ключевая (острая) передача

Пас партнеру в голевое положение (выход один на один, положение перед пустыми воротами и так далее), а также пас партнеру, «отрезающий» целую линию обороны соперника (3 и более футболиста), в активной фазе атаки.

Единоборства

Все виды борьбы футболистов на поле. Единоборства не регистрируются дополнительно, это сводный (суммарный) показатель, включающий в себя борьбу за нейтральные мячи, борьбу за нейтральные мячи в воздухе, обводки, отборы и потери мяча при отборах соперника.

Единоборство вверх

Борьба двух соперников за мяч, находящийся выше уровня плеча.

Обводка

Активное действие игрока, владеющего мячом, попытка пройти соперника с помощью дриблинга. При удачной обводке сопернику регистрируется неудачный отбор мяча и наоборот.

Отбор и потеря мяча в борьбе

Активное действие игрока, пытающегося отобрать мяч у игрока, им владеющим (оппоненту в таком случае регистрируется потеря мяча при отборе); также отбором называется противодействие обводке соперника.

Ведение мяча

Направленное движение футболиста с мячом (не менее 3-х касаний мяча).

Неудачный прием (неудачная обработка) мяча

Потеря мяча без борьбы с соперником в результате технического брака игрока.

Овладение мячом

Действие игрока (перехват, подбор, выигранное единоборство), с которого завершается владение мячом соперника и открывается возможность для его команды проведения быстрой атаки

Потеря мяча

Действие игрока (неточная передача, проигранное единоборство и т.д.), на котором завершается владение мячом его команды. Если владение мячом завершается фолом соперника или нанесенным ударом по воротам, потеря не регистрируется.

Скорость атакующих действий

Количество атакующих действий команды в минуту владения мячом

Скорость точных передач

Количество точных передач команды в минуту владения мячом

Индекс насыщенности борьбы

количество единоборств и перехватов обороняющей команды в минуту владения мячом соперника