

# InStat

05.05.17

Sikiz Saloniki Lyubiteli 4:4 Duslar Moskva Lyubiteli

### Timeline



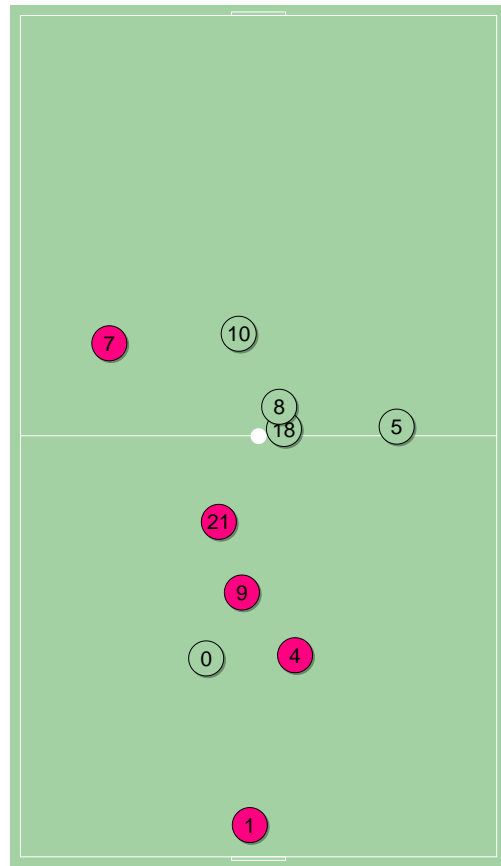
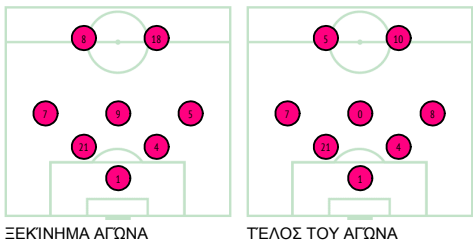
### Μέσος όρος θέσεων ανά παίχτη

#### Sikiz Saloniki Lyubiteli

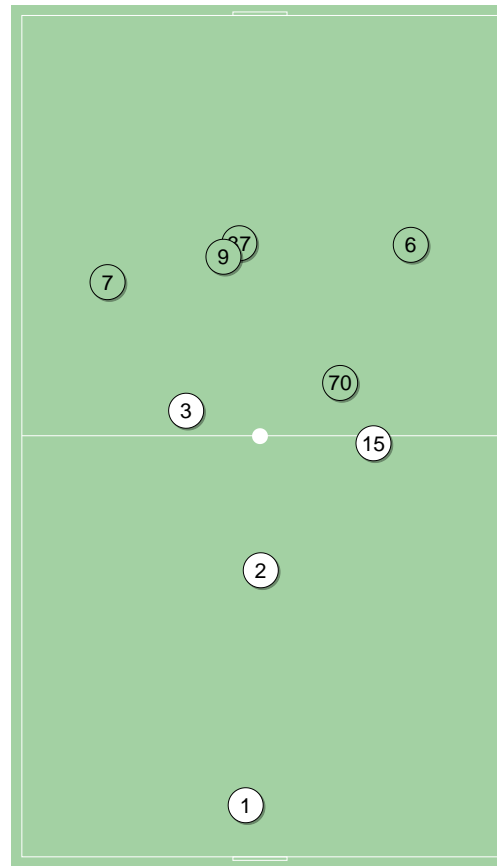
1	Varis		
21	Kristodoulidis	■	
4	Evlogimenos	■	
7	Kasapidis	⊕	
9	Vasaitis	■	'48 ✓
18	Moysiadis	■	'57 ✓ ✓ ✓ ✓
10	Papadopoulos	⊕ ⊕	'23 ✓ ✓ ✓
0	Andrias		'48 ✓
8	Nikolaidis		'62 ✓ ✓
5	Milonas	⊕	'71 ✓ ✓

#### Duslar Moskva Lyubiteli

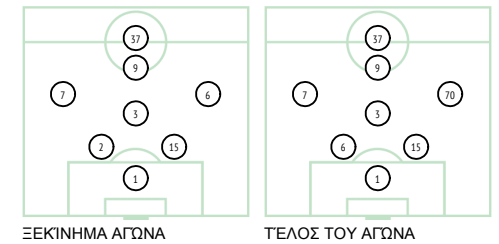
1	Dang		
2	Ozerov	■	'71 ✓
15	Sviridov	⊕	
3	Dmitriev		
9	Sidin		'54 ✓ ✓ ✓ ✓
70	Limonov	⊕	'20 ✓ ✓
7	Salikhov	■	'66 ✓ ✓ ✓ ✓
6	Eroshkin	⊕	'71 ✓ ✓ ✓ ✓
37	Zhamaletdinov	⊕	'59 ✓ ✓ ✓



Sikiz Saloniki Lyubiteli ↑

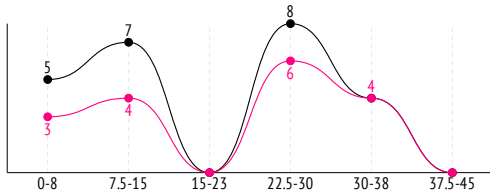


Duslar Moskva Lyubiteli ↑



## Κύρια στατιστικά

ΣΟΥΤ / ΣΤΟΝ ΣΤΟΧΟ	17 / 7	24 / 10
1ο Ημίχρονο	7 / 3	12 / 6
2ο Ημίχρονο	10 / 4	12 / 4



Περιφερειακά Σούτ	5	7
Σούτ το οποίο διακόπηκε	4	7
Σούτ Από την μικρή περιοχή / στον στόχο	-	-
μέση απόσταση από τον στόχο του ανιπάλου	17.2	18.9
Φάουλ	10	5
Κίτρινες / Κόκκινες Κάρτες	3 / 1	2 / 0
Οφσάιντ	-	-
Κόρνερ	4	5

## Πάσες

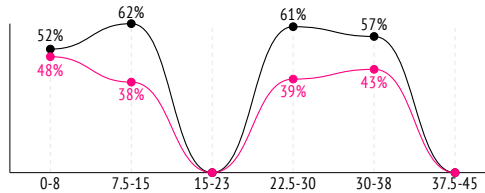
ΠΑΣΕΣ / ΠΕΤΥΧΗΜΕΝΕΣ	166 / 126 76%	268 / 228 85%
1ο Ημίχρονο	89 / 71 80%	129 / 109 84%
2ο Ημίχρονο	77 / 55 71%	139 / 119 86%
Πάσες κλειδιά	10 / 9 90%	28 / 19 68%

## Μονομαχίες

ΜΟΝΟΜΑΧΙΕΣ	107 / 48 45%	107 / 59 55%
1ο Ημίχρονο	56 / 22 39%	56 / 34 61%
2ο Ημίχρονο	51 / 26 51%	51 / 25 49%
Air challenges	16 / 4 25%	16 / 12 75%
Επίγειες Μονομαχίες	91 / 44 48%	91 / 47 52%
Ντρίπλες / Πετυχημένες	33 / 19 58%	19 / 13 68%
Τάκλιν / Επιτυχημένα	28 / 15 54%	39 / 20 51%
Χαμένες μπάλες / στο μισό άμυνας	30 / 2	26 / 4
Ανακτήσεις / στο μισό του ανιπάλου	29 / 4	29 / 1

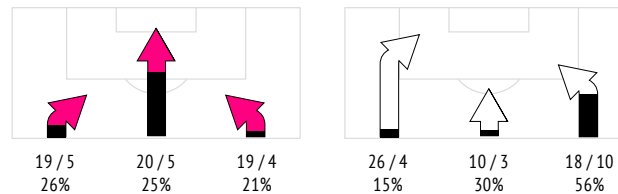
## Κατοχή Μπάλας

ΚΑΤΟΧΗ ΜΠΑΛΛΑΣ	42%	58%
1ο Ημίχρονο	43%	57%
2ο Ημίχρονο	40%	60%



Επιθετικές θέσεις	44 / 10 23%	43 / 13 30%
Αντεπιθέσεις	14 / 4 29%	11 / 4 36%
Επιθετικές στημμένες φάσεις	7 / 3 43%	10 / 6 60%
Ελεύθερα Σούτ / Στο στόχο	-	3 / 2 67%
Συνδυασμοί σε ελεύθερα χτυπήματα	3 / 2 67%	1 / 0 0%
Συνδυασμοί στο κόρνερ	4 / 1 25%	5 / 2 40%
Πέναλτι / υλοποιήθηκαν	-	1

## ΠΛΕΥΡΙΚΕΣ ΕΠΙΘΕΣΕΙΣ



## Βαθμολογία εμφανίσεων κλειδιά



## TOP-3 Δεικτης InStat

10 Papadopoulos	293	15 Sviridov	216
21 Kristodoulidis	168	3 Dmitriev	165
5 Milonas	162	37 Zhamaletdinov	164

## TOP-3 Σούτ / στον στόχο

7 Kasapidis	4 / 2 50%	37 Zhamaletdinov	4 / 3 75%
10 Papadopoulos	3 / 2 67%	70 Limonov	4 / 2 50%
21 Kristodoulidis	4 / 1 25%	15 Sviridov	5 / 1 20%

## TOP-3 Πάσες

21 Kristodoulidis	25 / 22 88%	2 Ozerov	48 / 42 88%
4 Evlogimenos	28 / 21 75%	3 Dmitriev	47 / 41 87%
10 Papadopoulos	17 / 16 94%	15 Sviridov	46 / 41 89%

## TOP-3 Λέξεις κλειδί

10 Papadopoulos	2 / 2 100%	15 Sviridov	7 / 5 71%
21 Kristodoulidis	2 / 2 100%	3 Dmitriev	6 / 3 50%
8 Nikolaidis	2 / 1 50%	37 Zhamaletdinov	4 / 3 75%

## TOP-3 Μονομαχίες

21 Kristodoulidis	23 / 12 52%	9 Sidin	15 / 9 60%
10 Papadopoulos	21 / 10 48%	2 Ozerov	14 / 9 64%
4 Evlogimenos	16 / 8 50%	15 Sviridov	12 / 8 67%

## TOP-3 Τρίπλες

10 Papadopoulos	11 / 6 55%	7 Salikhov	7 / 4 57%
21 Kristodoulidis	6 / 5 83%	37 Zhamaletdinov	5 / 3 60%
7 Kasapidis	4 / 2 50%	15 Sviridov	3 / 2 67%

## Sikiz Saloniki Lyubiteli

	ΔΕΙΚΤΗΣ INSTAT	Λεπτό στο γήπεδο	Γκολ	Ασίστ	Σούτ / στον στόχο	Φάουλ	Υπέστη Φάουλ	Οφσίτ	Πάσες / Πετυχημένες	Πάσες κλειδιά	Πάσες που δέχτηκαν	Μονομαχίες / κερδισμένες	Εναέριες Μονομαχίες	Επίγειες Μονομαχίες	Ντρίπλες / Πετυχημένες	Τάκλιν / Επιτυχημένα	Χαμένες Μπάλες	Ανακτήσεις της μπάλας
1 Varis	140	'51	-	-	-	-	-	-	22 / 14 64%	-	4	2 / 1 50%	-	2 / 1 50%	-	2 / 1 50%	3	5
21 Kristodoulidis	168	'51	-	-	4 / 1 25%	4	2	-	25 / 22 88%	-	28	23 / 12 52%	7 / 3 43%	16 / 9 56%	6 / 5 83%	2 / 2 100%	8	3
4 Evlogimenos	146	'51	-	-	3 / 1 33%	2	-	-	28 / 21 75%	-	17	16 / 8 50%	2 / 1 50%	14 / 7 50%	3 / 1 33%	9 / 5 56%	3	8
7 Kasapidis	153	'51	1	-	4 / 2 50%	1	-	-	15 / 13 87%	-	14	17 / 6 35%	-	17 / 6 35%	4 / 2 50%	6 / 1 17%	2	2
9 Vasaitis	127	'16	-	-	-	2	-	-	14 / 12 86%	-	8	5 / 2 40%	-	5 / 2 40%	3 / 2 67%	-	3	3
18 Moysiadis	126	'25	-	-	-	-	-	-	2 / 2 100%	-	4	5 / 1 20%	-	5 / 1 20%	3 / 1 33%	-	1	-
10 Papadopoulos	293	'39	2	2	3 / 2 67%	-	2	-	17 / 16 94%	2 / 2 100%	18	21 / 10 48%	2 / 0 0%	19 / 10 53%	11 / 6 55%	1 / 1 100%	3	1
0 Andrias	115	'23	-	-	-	-	-	-	6 / 5 83%	-	3	2 / 0 0%	-	2 / 0 0%	-	1 / 0 0%	-	2
8 Nikolaidis	137	'46	-	-	1 / 0 0%	1	1	-	27 / 14 52%	2 / 1 50%	24	9 / 3 33%	5 / 0 0%	4 / 3 75%	1 / 1 100%	3 / 2 67%	6	2
5 Milonas	162	'41	1	1	2 / 1 50%	-	-	-	10 / 7 70%	1 / 1 100%	6	7 / 5 71%	-	7 / 5 71%	2 / 1 50%	4 / 3 75%	1	3

## Duslar Moskva Lyubiteli

	ΔΕΙΚΤΗΣ INSTAT	Λεπτό στο γήπεδο	Γκολ	Ασίστ	Σούτ / στον στόχο	Φάουλ	Υπέστη Φάουλ	Οφσίτ	Πάσες / Πετυχημένες	Πάσες κλειδιά	Πάσες που δέχτηκαν	Μονομαχίες / κερδισμένες	Εναέριες Μονομαχίες	Επίγειες Μονομαχίες	Ντρίπλες / Πετυχημένες	Τάκλιν / Επιτυχημένα	Χαμένες Μπάλες	Ανακτήσεις της μπάλας
1 Dang	132	'51	-	-	-	-	-	-	18 / 17 94%	1 / 0 0%	6	2 / 1 50%	1 / 1 100%	1 / 0 0%	-	1 / 0 0%	2	6
2 Ozerov	153	'50	-	-	2 / 1 50%	3	1	-	48 / 42 88%	-	37	14 / 9 64%	1 / 1 100%	13 / 8 62%	-	6 / 3 50%	1	5
15 Sviridov	216	'51	1	-	5 / 1 20%	-	-	-	46 / 41 89%	3 / 1 33%	39	12 / 8 67%	3 / 3 100%	9 / 5 56%	3 / 2 67%	5 / 2 40%	3	5
3 Dmitriev	165	'51	-	-	1 / 1 100%	2	-	-	47 / 41 87%	2 / 1 50%	36	13 / 6 46%	3 / 2 67%	10 / 4 40%	-	7 / 3 43%	-	3
9 Sidin	147	'18	-	1	2 / 1 50%	-	-	-	22 / 19 86%	1 / 1 100%	25	15 / 9 60%	3 / 2 67%	12 / 7 58%	2 / 2 100%	3 / 2 67%	4	2
70 Limonov	155	'42	1	-	4 / 2 50%	-	1	-	21 / 17 81%	1 / 1 100%	17	14 / 7 50%	2 / 1 50%	12 / 6 50%	1 / 1 100%	9 / 5 56%	2	5
7 Salikhov	145	'41	-	-	3 / 0 0%	-	2	-	17 / 16 94%	1 / 1 100%	23	13 / 7 54%	-	13 / 7 54%	7 / 4 57%	3 / 3 100%	6	1
6 Eroshkin	154	'38	1	1	3 / 1 33%	-	3	-	26 / 20 77%	1 / 0 0%	20	8 / 5 63%	1 / 1 100%	7 / 4 57%	1 / 1 100%	2 / 1 50%	3	1
37 Zhamaletdinov	164	'46	1	-	4 / 3 75%	-	2	-	23 / 15 65%	1 / 0 0%	25	16 / 7 44%	2 / 1 50%	14 / 6 43%	5 / 3 60%	3 / 1 33%	5	1

**Επίθεση**

Ενέργιες της ομάδας στην κατοχή της με το πέρασμα στο αντίπαλο μισό του γηπέδου.

**Αντεπιθέσεις**

Μια επίθεση σε ανοιχτό παιχνίδι που αναπτύσσεται αφού η αντίπαλη ομάδα χάνει τη μπάλα. Μια αντεπίθεση δεν διαρκεί περισσότερο από 20 δευτερόλεπτα. Ταχύτητα κινείται προς το στόχο - όχι λιγότερο από 3 μέτρα / sec.

**Θέση επίθεσης**

Μια επίθεση σε ανοιχτό παιχνίδι ή μετά από πλάγιο ή φάουλ. Θέση στην επίθεση ανοιχτό παιχνίδι διαρκεί είτε περισσότερο από 20 sec ή την ταχύτητα του κινείται προς το στόχο κατοχή είναι μικρότερη από 3 μέτρα / sec

**στιμμένες φασεις επιθετικες**

Μια επίθεση που ξεκινά με γωνιά, να ρίξει-in ή φάουλ και την πρώτη ή τη δεύτερη δράση της πυροβολισμό στο στόχο ή σταυρό.

An attack which starts with a corner

Team actions after performing a corner up to ball loss or opponent's clearing the ball to the central zone

**Σούτ**

Στέλνει την μπάλα στο στόχο του αντιπάλου για να σκοράρει.

**Πάσα κλειδί**

Πάσα του συμπαίκτη ο οποίος είναι σε θέση για γκόλ.Μια πάσα στην θέση του συμπαίκτη ο οποίος

**Μονομαχίες**

All types of challenges on a field. It is a summary parameter, which includes struggle for neutral ball, aerial duels, dribbles, tackles, losses of a ball when the opponent takes possession of it.

**Εναέριες Μονομαχίες**

Ένας αγώνας δύο αντιπάλων για μια μπάλα που είναι μεγαλύτερο από τους ώμους του επιπέδου.

**Τρίπλα**

Active action of a player in ball possession, an attempt to go through the opponent with the help of dribbling. When dribbling succeeds, the opponent has unsuccessful tackle registered.

**Τάκλιν και χαμένες μπαλιες σε μονομαχία**

Ενεργό δράση ενός παίκτη που προσπαθεί να αντιμετωπίσει μια μπάλα από τον παίκτη που έχει την κατοχή της (ο αντίπαλος σε αυτή την περίπτωση έχει την απώλεια από καταχωρημένα φάουλ)

**Dribble**

Purposeful movement of a player possessing the ball (not less then 3 touches)

**Μη επιτυχημένες αποδοχή της μπάλας**

Χάσιμο της μπάλας χωρίς μονομαχία και σε αυτό φταίει τα τεχνικά χαρακτηριστικά του παίκτη

**Ανακτήσεις της μπάλας**

Ενέργιες του παίκτη (τάκλιν, ,κερδισμένες μονομαχίες) που καταλήγει στην κατοχή του αντιπάλου και δημιουργεί δυνατότητες για

**Χαμένη μπάλα**

Ενέργιες του παίκτη (μη ακριβή πάσα, χαμένες μονομαχίες) που καταλήγει στο τέλος στην κατοχή της μπάλας.Εάν η κατοχή τελειώνει λόγω της φάουλ του αντιπάλου ή γλόλ, η απώλεια δεν έχει καταχωρηθεί.

**Ταχύτητα επιθετικών ενεργιών**

Αριθμός από επιθετικές ενέργιες από μία ομάδα ανά λεπτό

**Ταχύτητα από ακριβής πάσες**

αριθμός από ακριβή πάσες σε κάθε λεπτό

**Δείκτες από ένταση μονομαχίας**

Αριθμός των μονομαχιών & τάκλιν της αμυνόμενης ομάδας ανά λεπτό κατοχή της αντίπαλης ομάδας.